

Документ подписан простой электронной подписью
Информация о владельце:
ФИО: Задорожная Людмила Ивановна
Должность: Проректор по учебной работе
Дата подписания: 22.04.2024 10:12:51
Уникальный программный ключ:
faa404d1aeb2a023b3f4a351ee5ddc540496512d

МИНОБРНАУКИ РОССИИ
Федеральное государственное бюджетное образовательное учреждение
высшего образования
«МАЙКОПСКИЙ ГОСУДАРСТВЕННЫЙ ТЕХНОЛОГИЧЕСКИЙ УНИВЕРСИТЕТ»

Факультет инженерный
(наименование факультета)

Кафедра автомобильного транспорта
(наименование выпускающей кафедры)

ФОНД ОЦЕНОЧНЫХ СРЕДСТВ

23.03.01 Технология транспортных процессов
(шифр, наименование специальности (направления подготовки))

Бакалавр
квалификация (степень) выпускника

Майкоп, 2023

ФОС

рабочей программы учебной дисциплины "Б1.О.04.01 Безопасность жизнедеятельности"

направления подготовки бакалавров "23.03.01 Технология транспортных процессов"

профиль подготовки "Логистика на транспорте"

программа подготовки "бакалавр"

Фонд оценочных средств для проведения промежуточной аттестации обучающихся по дисциплине (модулю)

1. Перечень компетенций с указанием этапов их формирования в процессе освоения образовательной программы

Этапы формирования компетенции (номер семестр согласно учебному плану)			Наименование учебных дисциплин, формирующие компетенции в процессе освоения образовательной программы
ОФО	ЗФО	ОЗФО	
УК-8.1 Обеспечивает безопасные и/или комфортные условия жизнедеятельности в бытовой, производственной и природной средах			
56	58		Безопасность жизнедеятельности, основы военной подготовки
6	8		Безопасность жизнедеятельности
3	3		Экология
2	2		Ознакомительная практика
4	4		Технологическая (производственно-технологическая) практика
УК-8.2 Выявляет и устраняет проблемы, связанные с нарушениями техники безопасности на рабочем месте; предлагает мероприятия по предотвращению чрезвычайных ситуаций различного происхождения			
56	58		Безопасность жизнедеятельности, основы военной подготовки
6	8		Безопасность жизнедеятельности
5	5		Основы военной подготовки
2	2		Ознакомительная практика
4	4		Технологическая (производственно-технологическая) практика
5	5		Строевая подготовка, военная топография
УК-8.3 Осуществляет действия по предотвращению возникновения чрезвычайных ситуаций (природного и техногенного происхождения) и военных конфликтов			
56	58		Безопасность жизнедеятельности, основы военной подготовки
6	8		Безопасность жизнедеятельности
5	5		Основы военной подготовки
2	2		Ознакомительная практика
4	4		Технологическая (производственно-технологическая) практика
5	5		Строевая подготовка, военная топография

2. Описание показателей и критериев оценивания компетенций на различных этапах их формирования, описание шкалы оценивания

Планируемые результаты освоения компетенции	Критерии оценивания результатов обучения				Наименование оценочного средства
	неудовлетворительно	удовлетворительно	хорошо	отлично	
1	2	3	4	5	6



УК-8: Способен создавать и поддерживать в повседневной жизни и в профессиональной деятельности безопасные условия жизнедеятельности для сохранения природной среды, обеспечения устойчивого развития общества, в том числе при угрозе и возникновении чрезвычайных ситуаций и военных конфликтов

УК-8.3 Осуществляет действия по предотвращению возникновения чрезвычайных ситуаций (природного и техногенного происхождения) и военных конфликтов

<p>Знать: - правила поведения при возникновении чрезвычайных ситуаций природного и техногенного происхождения, а также военных конфликтов; способы оповещения населения об опасности в случае возникновения чрезвычайных ситуаций различного происхождения.</p>	<p>Фрагментарные знания</p>	<p>Неполные знания</p>	<p>Сформированные, но содержащие отдельные пробелы знания</p>	<p>Сформированные систематические знания</p>	<p>Тестирование; письменный и устный опрос; зачет</p>
<p>Уметь: - выполнять действия по защите населения от возможных последствий чрезвычайных ситуаций различного происхождения; - пользоваться средствами индивидуальной и коллективной защиты.</p>	<p>Частичные умения</p>	<p>Неполные умения</p>	<p>Умения полные, допускаются небольшие ошибки</p>	<p>Сформированные умения</p>	
<p>Владеть: - практическими навыками по предотвращению возникновения и ликвидации последствий чрезвычайных ситуаций, и военных конфликтов.</p>	<p>Частичное владение навыками</p>	<p>Несистематическое применение навыков</p>	<p>В систематическом применении навыков допускаются пробелы</p>	<p>Успешное и систематическое применение навыков</p>	

УК-8: Способен создавать и поддерживать в повседневной жизни и в профессиональной деятельности безопасные условия жизнедеятельности для сохранения природной среды, обеспечения устойчивого развития общества, в том числе при угрозе и возникновении чрезвычайных ситуаций и военных конфликтов

УК-8.2 Выявляет и устраняет проблемы, связанные с нарушениями техники безопасности на рабочем месте; предлагает мероприятия по предотвращению чрезвычайных ситуаций различного происхождения

<p>Знать: - методы прогнозирования чрезвычайных ситуаций и разработки моделей их последствий; - методы исследования устойчивости функционирования производственных объектов и технических систем в чрезвычайных ситуациях.</p>	<p>Фрагментарные знания</p>	<p>Неполные знания</p>	<p>Сформированные, но содержащие отдельные пробелы знания</p>	<p>Сформированные систематические знания</p>	<p>Тестирование; письменный и устный опрос; зачет</p>
<p>Уметь: - идентифицировать</p>	<p>Частичные умения</p>	<p>Неполные умения</p>	<p>Умения полные, допускаются</p>	<p>Сформированные умения</p>	



Планируемые результаты освоения компетенции	Критерии оценивания результатов обучения				Наименование оценочного средства
	неудовлетворительно	удовлетворительно	хорошо	отлично	
1	2	3	4	5	6
опасности различного происхождения; - выявлять и устранять проблемы связанные с нарушениями техники безопасности на рабочем месте; - оценивать возможные риски от чрезвычайных ситуаций различного происхождения.			небольшие ошибки		
Владеть: - навыками организации мероприятий по охране труда и технике безопасности на рабочем месте; - навыками оказания первой помощи и защиты производственного персонала от возможных последствий чрезвычайных ситуаций.	Частичное владение навыками	Несистематическое применение навыков	В систематическом применении навыков допускаются пробелы	Успешное и систематическое применение навыков	
УК-8: Способен создавать и поддерживать в повседневной жизни и в профессиональной деятельности безопасные условия жизнедеятельности для сохранения природной среды, обеспечения устойчивого развития общества, в том числе при угрозе и возникновении чрезвычайных ситуаций и военных конфликтов					
УК-8.1 Обеспечивает безопасные и/или комфортные условия жизнедеятельности в бытовой, производственной и природной средах					
Знать: - принципы, методы и средства обеспечения безопасных и/или комфортных условий жизнедеятельности в техносфере.	Фрагментарные знания	Неполные знания	Сформированные, но содержащие отдельные пробелы знания	Сформированные систематические знания	Тестирование; письменный и устный опрос; зачет
Уметь: - создавать и поддерживать безопасные условия жизнедеятельности в бытовой, производственной и природной средах.	Частичные умения	Неполные умения	Умения полные, допускаются небольшие ошибки	Сформированные умения	
Владеть: - средствами и методами обеспечения безопасных и комфортных условий жизнедеятельности в бытовой, производственной и природной	Частичное владение навыками	Несистематическое применение навыков	В систематическом применении навыков допускаются пробелы	Успешное и систематическое применение навыков	



Планируемые результаты освоения компетенции	Критерии оценивания результатов обучения				Наименование оценочного средства
	неудовлетворительно	удовлетворительно	хорошо	отлично	
1	2	3	4	5	6
средах.					

3. Типовые контрольные задания и иные материалы, необходимые для оценки знаний, умений, навыков и (или) опыта деятельности, характеризующих этапы формирования компетенций в процессе освоения образовательной программы

Темы рефератов

1. Критерии безопасности техносферы.
2. Физиологические основы нормирования опасных и вредных факторов.
3. Требования безопасности и экологичности к техническим системам и технологическим процессам.
4. Проблемы национальной, региональной и глобальной безопасности.
5. Современная техносфера, её характеристика и причины формирования.
6. Характеристика воздействия физических, химических, биологических и психофизиологических факторов на организм и степень их риска для здоровья человека.
7. Адаптация человека к экстремальным условиям среды.
8. Эволюция среды обитания.
9. Вибрация как фактор техносферы. Действие вибрации на организм человека.
10. Шум как фактор техносферы. Воздействие шума на здоровье человека.
11. Электроопасность как фактор техносферы.
12. Воздействие электромагнитных полей на организм человека.
13. Вредные вещества, классификация, пути поступления в организм человека.
14. Воздействие ионизирующих излучений на человека и среду обитания.



15. Пожароопасность как фактор производственной среды.
16. Защита человека от механического травмирования.
17. Защита населения и территории в чрезвычайных ситуациях.
18. Международное сотрудничество при ЧС.
19. Химическое оружие, его классификация и токсикологические характеристики.
20. Ядерное оружие и его поражающие факторы.
21. Общие понятия и характеристика бактериологического оружия.
22. Иммуитет и восприимчивость организма человека к инфекционным болезням.
23. Экономические последствия и материальные затраты на обеспечение безопасности жизнедеятельности.
24. Характеристика состояния нормирования опасных и вредных факторов.
25. Допустимое воздействие вредных факторов на человека и среду обитания.
26. Основы адаптации, компенсаторные возможности человека.
27. Обеспечение безопасности при работе с компьютером.
28. Безопасность работы оборудования под давлением выше атмосферного.
29. Особенности современного терроризма в России. Государственная стратегия противодействия терроризму в РФ.
30. Характеристика социальных опасностей.
31. Укрытие населения в защитных сооружениях и порядок его осуществления.
32. Правовые и организационные основы безопасности жизнедеятельности.

Вопросы к зачету по дисциплине «Безопасность жизнедеятельности»



1. Предмет, цель, задачи науки о безопасности жизнедеятельности.
2. Понятие безопасности. Системы безопасности. Принципы, методы и средства обеспечения безопасности деятельности.
3. Человек и среда обитания. Эволюция среды обитания. Естественные системы защиты человека. Основы адаптации, компенсаторные возможности человека. Толерантность.
4. Опасности технических систем. Понятие об опасности и ее видах. Источники формирования опасностей.
5. Понятия риска для здоровья и экологического риска. Классификация источников опасности и уровней риска смерти человека в промышленно развитых странах.
6. Основы физиологии труда. Формы трудовой деятельности человека. Работоспособность человека и ее динамика.
7. Человеческий фактор в обеспечении производственной безопасности. Психологические причины создания опасных ситуаций и производственных травм. Профилактические мероприятия по предупреждению возникновения опасных ситуаций. Стимулирование безопасности деятельности.
8. Надежность работы человека при взаимодействии с техническими системами. Контроль психофизического состояния операторов технических систем. Профессиональный отбор операторов технических систем.
9. Объективные факторы производственной обстановки, создающие опасные действия и предопределяющие возникновение опасных ситуаций.
10. Производственная среда как источник формирования опасностей. Система «человек-машина-среда». Элементы производственной среды. Условия труда. Классификация условий трудовой деятельности. Тяжесть и напряженность труда.
11. Комфортные условия жизнедеятельности в техносфере. Комфортность условий жизнедеятельности: основные понятия, требования и критерии.
12. Гигиеническое нормирование параметров микроклимата производственных и непромышленных помещений.
13. Вентиляция. Естественная вентиляция. Механическая вентиляция. Кондиционирование.
14. Освещение. Системы и виды освещения. Требование к системам освещения. Естественное освещение. Заболевания и травматизм при несоблюдении к освещению. Контроль освещения.



15. Современная техносфера, её характеристика и причины формирования. Источники негативных факторов бытовой и производственной сферы.

16. Методы и средства защиты от опасностей технических систем и технологических процессов.

17. Характеристика воздействия физических, химических, биологических и психофизиологических факторов на организм и степень их риска для здоровья человека.

18. Вибрация как фактор техносферы. Действие вибрации на организм человека. Средства и методы защиты от вибрации.

19. Шум как фактор техносферы. Воздействие шума на здоровье человека. Средства и методы защиты от шума.

20. Электроопасность как фактор техносферы. Электротравма, электрошок действие электрического тока на организм человека. Защита от опасности поражения электрическим током. Помощь при электротравме.

21. Электромагнитные излучения как фактор техносферы. Воздействие электромагнитных полей на организм человека. Предупреждение их вредного воздействия. Средства защиты от электромагнитных излучений.

22. Вредные вещества, классификация, пути поступления в организм человека. Сильнодействующие ядовитые вещества (СДЯВ), их свойства и причины поражения ими.

23. Ионизирующее излучение как фактор техносферы. Влияние ионизирующего излучения на организм человека. Обеспечение безопасности при работе с ионизирующими излучениями.

24. Пожароопасность как фактор производственной среды. Общие сведения о процессах горения, детонации и взрыва. Классификация пожаров. Принципы прекращения горения. Огнетушащие вещества. Действия при пожаре. Способы тушения пожаров. Пожароопасные объекты. Предупреждение пожаров, помощь пострадавшим.

25. Защита человека от механического травмирования. Оградительные устройства. Предохранительные устройства. Тормозные устройства. Устройства автоматического контроля и сигнализации. Устройства дистанционного управления. Знаки безопасности.

26. Чрезвычайная ситуация, определение, причины возникновения. Критерии чрезвычайных ситуаций и их классификация. Основные принципы и способы обеспечения безопасности населения в чрезвычайных ситуациях. Прогнозирование чрезвычайных ситуаций. Ликвидация последствий и защита населения и территории в чрезвычайных ситуациях.

27. Чрезвычайные ситуации мирного времени техногенного характера. Техногенные аварии. Причины и стадии техногенных катастроф. Международное сотрудничество при ЧС.



28. Чрезвычайные ситуации мирного времени природного характера. Стихийные явления и бедствия, их, виды и характеристика. Основные повреждающие факторы при стихийных бедствиях, защита от них и доврачебная помощь.

29. Чрезвычайные ситуации военного времени. Современные средства вооруженной борьбы. Ядерное оружие, основные повреждающие факторы и защита от них.

30. Химическое оружие, его классификация и токсикологические характеристики. Мероприятия по защите от боевых отравляющих веществ.

31. Общие понятия и характеристика бактериологического оружия. Признаки применения бактериологического оружия. Медицинские средства защиты населения от бактериологического оружия.

32. Средства индивидуальной защиты, их назначение и классификация.

33. Управление безопасностью жизнедеятельности. Правовые и нормативно-технические основы управления. Правовые и организационные основы охраны труда.

34. Первая помощь при отравлениях, тепловом и солнечном ударе.

35. Первая помощь при массовых поражениях.

36. Терминальные состояния, клиническая и биологическая смерть.

37. Первая помощь при кровотечениях.

38. Первая помощь при утоплении.

39. Первая помощь при поражении электрическим током.

Тестовые задания

1. Условия, которые сами по себе не являются непосредственными источниками появления нежелательных результатов, но увеличивают вероятность их возникновения:

а) факторы риска;

б) немотивированный риск;

в) факторы престижа;



г) мотивированный риск.

2. Совокупность социально-экономических условий, технико-организационных и природных факторов производства, влияющих на здоровье и работоспособность человека, его отношение к труду, степень удовлетворенности им, на эффективность производства, уровень жизни и развитие личности:

а) абиотические факторы;

б) условия труда;

в) антропогенные факторы;

г) биотические факторы.

3. Условия труда, обеспечивающие оптимальную динамику работоспособности человека и сохранение его здоровья:

а) относительно дискомфортные;

б) комфортные;

в) экстремальные;

г) сверхэкстремальные.

4. Замкнутые пространства производственной среды, в которых постоянно (по сменам) или периодически (в течение рабочего дня) осуществляется трудовая деятельность людей, связанная с участием в различных видах производства, в организации, контроле и управлении производством:

а) производственная среда;

б) социальная среда;

в) рабочее место;

г) производственные помещения.

5. Пространство высотой до 2 метров над уровнем пола или площадки, на которых находятся места постоянного или временного пребывания работающих:

а) рабочая зона;



б) рабочее место;

в) среда обитания;

г) ареал.

6. Часть рабочей зоны, представляющая собой место постоянного или временного пребывания работающих в процессе трудовой деятельности:

а) рабочая зона;

б) рабочее место;

в) среда обитания;

г) ареал.

7. Беспорядочное сочетание звуков различной частоты и интенсивности (силы), возникающих при механических колебаниях в твердых, жидких и газообразных средах:

а) вибрация;

б) шум;

в) ионизирующее излучение;

г) электромагнитное излучение.

8. Комплекс взаимосвязанных устройств и процессов для создания требуемого воздухообмена в производственных помещениях:

а) газоанализатор;

б) вентиляция;

в) вибрация;

г) освещение.

9. Количественная характеристика физического труда:



а) тяжесть труда;

б) качество жизни;

в) мышечная активность;

г) качество среды.

10. Деятельность, объединяющая все работы, связанные с приемом и переработкой информации, требующие преимущественного напряжения внимания, сенсорного аппарата, памяти, а также активации процессов мышления:

а) умственный труд;

б) физический труд;

в) механизированные формы физического труда;

г) отдых.

11. Способность человека к работе, которая проявляется в поддержании заданного уровня деятельности в течение определенного времени:

а) работоспособность человека;

б) внимание;

в) восприятие;

г) воспроизведение.

12. Психологическая причина создания опасных ситуаций и производственных травм, проявляющаяся в невыполнении правил вследствие несоответствия психических и физических возможностей человека требованиям работы:

а) нарушение исполнительной части действий;

б) нарушение мотивационной части действий;

в) нарушение ориентировочной части действий;

г) нарушение соотношения между основными и второстепенными действиями.



13. Психологическая причина создания опасных ситуаций и производственных травм, проявляющаяся в относительно постоянном или временном нежелании выполнять определенные действия:

- а) нарушение мотивационной части действий;
- б) нарушение ориентировочной части действий;
- в) нарушение соотношения между основными и второстепенными действиями.
- г) нарушение исполнительной части действий;

14. Психологическая причина создания опасных ситуаций и производственных травм, проявляющаяся в незнании правил эксплуатации технических систем и норм безопасности труда и способов их выполнения:

- а) нарушение ориентировочной части действий;
- б) нарушение соотношения между основными и второстепенными действиями.
- в) нарушение исполнительной части действий;
- г) нарушение мотивационной части действий.

15. Фаза поведения человека в аварийных ситуациях, характеризующаяся снижением внимания человека к главным в данной ситуации задачам при столкновении с трудностями:

- а) нарушение ориентировочной части действий;
- б) нарушение соотношения между основными и второстепенными действиями.
- в) нарушение исполнительной части действий;
- г) нарушение мотивационной части действий;

16. Специально организуемое исследование, основанное на четких качественных и количественных оценках с помощью ранжированных шкал, позволяющих не только выявить, но и измерить присущие человеку свойства с тем, чтобы сопоставить их с нормативами, определяющими пригодность к данной профессии:

- а) профотбор;



б)медосмотр;

в)диспансеризация;

г) инструктаж.

17. Заболевание, возникшее после многократного и длительного воздействия вредных производственных факторов:

а) хроническое профессиональное заболевание;

б)острое профессиональное заболевание;

в)эндемическое заболевание;

г) природно-очаговое заболевание;

18. Уровень образования, опыта и подготовки исполнителя работ определяет:

а) профессиональную готовность;

б) профессиональную пригодность;

в) профессиональную адаптацию;

г) производственную безопасность.

19. Степень соответствия индивидуальных психофизиологических качеств данного человека конкретному виду деятельности определяет:

а) профессиональную готовность;

б) профессиональную пригодность;

в) профессиональную адаптацию;

г) производственную безопасность.

20. Распознавание опасностей, установление причин их возникновения, пространственных и временных характеристик опасностей, вероятности, величины и последствий их проявления:



- а) идентификация опасностей;
- б) защита от опасностей;
- в) организация охраны труда;
- г) управление охраной труда.

21. Опасности, которые возникают в результате ошибочных или несанкционированных действий человека или группы людей:

- а) антропогенные;
- б) естественные;
- в) техногенные;
- г) абиотические.

22. Опасность, связанная с конкретной угрозой воздействия на человека, она координирована в пространстве и во времени:

- а) реализованная опасность;
- б) потенциальная опасность;
- в) реальная опасность;
- г) производственная безопасность.

23. Опасность, представляющая угрозу общего характера, не связанную с пространством и временем воздействия:

- а) реализованная опасность;
- б) потенциальная опасность;
- в) реальная опасность;
- г) производственная опасность.



24. Производственная вибрация по способу передачи делится на:

- а) общую;
- б) локальную;
- в) постоянную;
- г) узкополосную.

25. Метод снижения вибрации путем уменьшения передачи колебаний от источника возбуждения защищаемому объекту при помощи устройств, помещаемых между ними:

- а) виброизоляция;
- б) виброгашение;
- в) электроизоляция;
- г) вибродемпфирование.

26. Метод снижения вибрации путем установки агрегатов на массивный фундамент:

- а) виброгашение;
- б) вибродемпфирование;
- в) шумоизоляция;
- г) виброизоляция.

27. Химический процесс, в основе которого лежит реакция окисления горючих веществ, т.е. соединения их с кислородом воздуха или другими окислителями:

- а) воспламенение;
- б) детонация;
- в) горение;
- г) взрыв.



28. Горение со скоростью распространения пламени до нескольких сотен метров в секунду:

- а) взрывное;
- б) гетерогенное;
- в) гомогенное;
- г) детонационное.

29. Горение, при котором пламя распространяется со скоростью до нескольких десятков метров в секунду:

- а) гомогенное;
- б) детонационное;
- в) дефлаграционное;
- г) холоднопламенное.

30. Горение, характеризующееся распространением пламени со скоростью до нескольких тысяч метров в секунду:

- а) однородное;
- б) детонационное;
- в) нормальное;
- г) холоднопламенное.

31. Способность строительной конструкции сопротивляться воздействию высокой температуры в условиях пожара и выполнять при этом свои обычные эксплуатационные функции:

- а) огнестойкость;
- б) горючесть;



в) легкоплавкость;

г) тугоплавкость.

32. Разделительные зоны для ограничения распространения пожара в здании:

а) внутренние пожарные краны;

б) дренчерные установки;

в) спринклерные установки;

г) противопожарные зоны.

33. Преднамеренное электрическое соединение с землей металлических нетоковедущих частей электроустановок, которые могут оказаться под напряжением:

а) заземляющее выносное устройство;

б) заземляющее контурное устройство;

в) защитное заземление;

г) зануление.

34. Пятна серого или бледно-желтого цвета на поверхности кожи человека, образующиеся в месте контакта с проводником тока, как правило, круглой или овальной формы, размером 1-5 мм:

а) электрические знаки;

б) металлизация кожи;

в) электрический шок;

г) электроофтальмия.

35. Электрический ожог, который, как правило, возникает при относительно невысоких напряжениях электрической сети, связан с прохождением тока через тело человека и является следствием преобразования электрической энергии в тепловую:

а) дуговой ожог;



- б) электрический удар;
- в) электрический шок;
- г) токовый ожог.

36. Напряжение, которое возникает, когда человек находится в зоне растекания электрического тока на основании (земле):

- а) напряжение шага;
- б) электромагнитная волна;
- в) электростатическое поле;
- г) напряжение прикосновения.

37. Специально разработанные инженерные сооружения, предназначенные для защиты от воздействия различных физических, химических и биологически опасных и вредных факторов, вызванных чрезвычайной ситуацией:

- а) защитные сооружения;
- б) рабочее место;
- в) производственная среда;
- г) рабочая зона.

38. Инструктаж, проводимый со всеми рабочими и служащими независимо от профессии до приема на работу, а также с командированными и учащимися, прибывшими на практику:

- а) вводный инструктаж;
- б) первичный инструктаж;
- в) внеплановый инструктаж;
- г) срочный инструктаж.



39. Окружающая человека среда, обусловленная совокупностью факторов, способных оказывать прямое или косвенное, немедленное или отдаленное воздействие на деятельность человека, его здоровье и потомство:

- а) социальная среда;
- б) техногенная среда;
- в) природная среда;
- г) среда обитания.

40. Инструктаж, проводимый непосредственно руководителем работ на рабочем месте перед допуском к работе и сопровождающийся показом безопасных приемов работ:

- а) первичный инструктаж;
- б) вводный инструктаж;
- в) внеплановый инструктаж;
- г) срочный инструктаж.

41. Катастрофическое природное явление, которое может вызвать многочисленные человеческие жертвы, значительный материальный ущерб и другие тяжелые последствия:

- а) стихийное бедствие;
- б) производственная авария;
- в) транспортная катастрофа;
- г) эпидемия.

42. Степень защищенности территориального комплекса, экосистемы, человека от возможного экологического поражения, определяемая величиной экологического риска:

- а) экологическая безопасность;
- б) мотивированный риск;
- в) немотивированный риск;



г) опасность.

43. Организация работы по обеспечению безопасности, снижению травматизма и аварийности, профессиональных заболеваний, улучшению условий труда на основе решения комплекса задач по созданию безопасных и безвредных условий труда, лечебно-профилактическому и санитарно-бытовому обслуживанию работающих:

а) управление безопасностью труда;

б) техника безопасности;

в) гигиена труда;

г) производственная санитария.

44. К какому метеоопасному явлению относится торнадо:

а) ураган;

б) циклон;

в) смерч;

г) циклон или ураган.

45. Внешне неожиданная, внезапно возникшая обстановка, характеризующаяся неопределенностью, стрессовым состоянием населения, значительным социально-экологическим и экономическим ущербом, прежде всего человеческими жертвами:

а) авария;

б) природное явление;

в) чрезвычайная ситуация;

г) материальный ущерб.

46. Инструктаж, который проводят для работников, оформляющих наряд-допуск на определенные виды работ:

а) текущий инструктаж;



б) вводный инструктаж;

в) внеплановый инструктаж;

г) плановый инструктаж.

47. Заболевание, вызванное воздействием вредных условий труда:

а) профессиональное заболевание;

б) эндемическое заболевание;

в) инфекционное заболевание;

г) биогеохимические эндемии.

48. Гравитационные волны очень большой длины и высоты, возникающие на поверхности морей и океанов:

а) землетрясение;

б) вулканы;

в) ураганы;

г) цунами.

49. Инструктаж, который проводят на рабочем месте в случае изменения правил по охране труда, технологического процесса, нарушения работниками правил техники безопасности, при несчастном случае, при перерывах в работе:

а) внеплановый инструктаж;

б) вводный инструктаж;

в) текущий инструктаж;

г) плановый инструктаж.

Условия ситуационных задач



Ситуационная задача №1

На твоих глазах грузовой машиной сбит пешеход. Он без сознания лежит на спине. Его лицо в крови, правая нога неестественно подвернута, и вокруг нее растекается лужа крови. Дыхание шумное, с характерным сипом на вдохе.

Выбери правильные ответы и расположи их в порядке очередности выполнения:

1. Наложить импровизированную шину на правую ногу.
2. Вытереть лицо от крови и подложить под голову подушку. Вызвать «Скорую помощь».
3. Повернуть пострадавшего на живот.
4. Очистить ротовую полость от слизи и крови.
5. Убедиться в наличии пульса на сонной артерии.
6. Наложить стерильную повязку на кровоточащую рану.
7. Оттащить пострадавшего с проезжей части на безопасное место.
8. Вызвать «Скорую помощь».
9. Оставить пострадавшего на месте и ждать прибытия машины «Скорой помощи».
10. Наложить кровоостанавливающие жгуты.

Ситуационная задача №2

На автобусной остановке стоящий рядом мужчина побледнел и упал. Он - без сознания, кожные покровы бледные, с сероватым оттенком; зрачки широкие, на свет не реагируют.

Выбери правильные ответы и расположи их в порядке очередности выполнения:

1. Вызвать «Скорую помощь».
2. Убедиться в отсутствии пульса на сонной артерии и реакции зрачков на свет.



3. Позвать окружающий на помощь.
4. Определить признаки дыхания с помощью ворсинок ваты или зеркалаца.
5. Нанести прекардиальный удар и приступить к сердечно-легочной реанимации.
6. Попытаться добиться от мужчины, на что он все-таки жалуется.
7. Подробно расспросить окружающих, что предшествовало потере сознания.
8. Повернуть пострадавшего на живот.
9. Приложить к голове холод (целлофановый пакет со снегом или холодной водой).
10. Поднести к носу ватку с нашатырным спиртом.

Ситуационная задача №3

Пятилетнего ребенка извлекли из проруби без признаков жизни. Время пребывания подо льдом около 10 минут. Температура воздуха -25С. В 300 метрах от места происшествия видна теплая избушка.

Выбери правильные ответы и расположи их в порядке очередности выполнения:

1. Накрыть пострадавшего ребенка простыней, вызвать милицию и «Скорую помощь».
2. Как можно скорее на безопасном расстоянии от края проруби освободить грудную клетку от одежды и приступить к реанимации.
3. Немедленно приступить к реанимации, не теряя времени на освобождение грудной клетки.
4. Быстро доставить ребенка в избушку, растереть любым спиртовым раствором.
5. При появлении признаков жизни доставить ребенка в избушку.
6. Повернуть ребенка на живот, вызвать рвотный рефлекс, надавив на корень языка.
7. Надавить на корень языка, вызвать рвотный рефлекс, промыть желудок теплой водой.



8. Очистить ротовую полость, промыть желудок и предложить горячий сладкий чай.
9. Дать обезболивающее (2-3 таблетки анальгина).
10. Наложить жгуты на конечности, отнести в избушку, вызвать «Скорую помощь».
11. Смазать тело ребенка вазелином и сделать массаж.
12. Приложить к голове и стопам теплую грелку.
13. Снять с ребенка холодную мокрую одежду.
14. Растереть сухим полотенцем или тканью.
15. Вызвать «Скорую помощь».

Ситуационная задача №4

Во время ремонта телевизора произошел сильный разряд электрического тока. Мастер потерял сознание и упал возле стола. Его рука продолжает крепко сжимать пучок проводов с деталями. Лицо искажено судорогой.

Выбери правильные ответы и расположи их в порядке очередности выполнения:

1. Вызвать «Скорую помощь».
2. Позвать кого-нибудь на помощь.
3. Как можно скорее нанести прекардиальный удар и приступить к непрямому массажу сердца.
4. Перебить провода ножом или топором одним ударом.
5. Перерезать каждый провод по отдельности на разных уровнях.
6. Подложить под голову подушку.
7. Убедиться в наличии пульса на сонной артерии и повернуть пострадавшего на живот.
8. Убедиться в наличии пульса на сонной артерии, ударить пострадавшего по груди



и приступить к непрямому массажу сердца. Если нет реакции, приступить к искусственной вентиляции легким.

9. Убедиться в отсутствии пульса на сонной артерии и после прекардиального удара начать сердечно-легочную реанимацию.

10. Убедиться в отсутствии пульса на сонной артерии и повернуть пострадавшего на бок.

Ситуационная задача №5

После удара молнии в одиноко стоящее дерево один из укрывавшихся под ним от дождя путников замертво упал. У пораженного молнией левая рука черная, обожженная по локоть; зрачки широкие, не реагирующие на свет; пульса на сонной артерии нет.

Выбери правильные ответы и расположи их в порядке очередности выполнения:

1. Закопать пораженного молнией в землю.
2. Нанести прекардиальный удар и приступить к сердечно-легочной реанимации.
3. Накрыть обожженную поверхность чистой тканью.
4. Поручить кому-нибудь вызвать «Скорую помощь».
5. Повернуть пострадавшего на живот и ждать прибытия врачей.
6. Убедиться в отсутствии реакции зрачков на свет и пульса на сонной артерии.
7. Поднести ко рту зеркальце, ватку или перышко и по запотеванию стекла и движению ворсинок определить наличие дыхания.
8. Положить холод на голову.
9. Положить холод на место ожога.

Поднести к носу ватку с нашатырным спиртом.

4. Методические материалы, определяющие процедуры оценивания знаний, умений и навыков, и опыта деятельности, характеризующих этапы формирования компетенций



Требования к написанию реферата

Продукт самостоятельной работы студента, представляющий собой краткое изложение в письменном виде полученных результатов (учебно-исследовательской) темы, где автор раскрывает суть исследуемой проблемы, приводит различные точки зрения, а также собственные взгляды на нее.

Реферат должен быть структурирован (по главам, разделам, параграфам) и включать разделы: введение, основная часть, заключение, список использованных источников. В зависимости от тематики реферата к нему могут быть оформлены приложения, содержащие документы, иллюстрации, таблицы, схемы и т.д. Объем реферата – 15-20 страниц печатного текста, включая титульный лист, введение, заключение и список литературы.

Его задачами являются:

1. Формирование умений самостоятельной работы с источниками литературы, их систематизация;
2. Развитие навыков логического мышления;
3. Углубление теоретических знаний по проблеме исследования.

При оценке реферата используются следующие критерии:

- новизна текста;
- обоснованность выбора источника;
- степень раскрытия сущности вопроса;
- соблюдения требований к оформлению.

Критерии оценивания реферата:	
«отлично»	выполнены все требования к написанию и защите реферата: обозначена проблема и обоснована её актуальность, сделан краткий анализ различных точек зрения на рассматриваемую проблему и логично изложена собственная позиция, сформулированы выводы, тема раскрыта полностью, выдержан объём, соблюдены требования к внешнему оформлению, даны правильные ответы на дополнительные вопросы.
«хорошо»	основные требования к реферату и его защите выполнены, но при этом допущены недочёты. В частности, имеются неточности в изложении



	материала; отсутствует логическая последовательность в суждениях; не выдержан объём реферата; имеются упущения в оформлении; на дополнительные вопросы при защите даны неполные ответы.
«удовлетворительно»	имеются существенные отступления от требований к реферированию. В частности: тема освещена лишь частично; допущены фактические ошибки в содержании реферата или при ответе на дополнительные вопросы; во время защиты отсутствует вывод.
«неудовлетворительно»	Тема реферата не раскрыта, обнаруживается существенное непонимание проблемы.

Тематика рефератов выдается преподавателем в конце семинарского занятия.

Критерии оценки знаний студентов на зачете

«Зачтено» - выставляется при условии, если студент показывает хорошие знания изученного учебного материала; самостоятельно, логично и последовательно излагает, и интерпретирует материалы учебного курса; полностью раскрывает смысл предлагаемого вопроса; владеет основными терминами и понятиями изученного курса; показывает умение переложить теоретические знания на предполагаемый практический опыт.

«Не зачтено» - выставляется при наличии серьезных упущений в процессе изложения учебного материала; в случае отсутствия знаний основных понятий и определений курса или присутствии большого количества ошибок при интерпретации основных определений; если студент показывает значительные затруднения при ответе на предложенные основные и дополнительные вопросы; при условии отсутствия ответа на основной и дополнительный вопросы.

Требования к выполнению тестового задания

Тестирование является одним из основных средств формального контроля качества обучения. Это метод, основанный на стандартизированных заданиях, которые позволяют измерить психофизиологические и личностные характеристики, а также знания, умения и навыки испытуемого.

Основные принципы тестирования, следующие:

- связь с целями обучения - цели тестирования должны отвечать критериям социальной полезности и значимости, научной корректности и общественной поддержки;
- объективность - использование в педагогических измерениях этого принципа призвано не допустить субъективизма и предвзятости в процессе этих измерений;
- справедливость и гласность - одинаково доброжелательное отношение ко всем обучающимся, открытость всех этапов процесса измерений, своевременность ознакомления обучающихся с результатами измерений;



– систематичность – систематичность тестирований и самопроверок каждого учебного модуля, раздела и каждой темы; важным аспектом данного принципа является требование репрезентативного представления содержания учебного курса в содержании теста;

- гуманность и этичность - тестовые задания и процедура тестирования должны исключать нанесение какого-либо вреда обучающимся, не допускать ущемления их по национальному, этническому, материальному, расовому, территориальному, культурному и другим признакам;

Важнейшим является принцип, в соответствии с которым тесты должны быть построены по методике, обеспечивающей выполнение требований соответствующего федерального государственного образовательного стандарта.

В тестовых заданиях используются четыре типа вопросов:

– закрытая форма - является наиболее распространенной и предлагает несколько альтернативных ответов на поставленный вопрос. Например, обучающемуся задается вопрос, требующий альтернативного ответа «да» или «нет», «является» или «не является», «относится» или «не относится» и т.п. Тестовое задание, содержащее вопрос в закрытой форме, включает в себя один или несколько правильных ответов и иногда называется выборочным заданием. Закрытая форма вопросов используется также в тестах-задачах с выборочными ответами. В тестовом задании в этом случае сформулированы условие задачи и все необходимые исходные данные, а в ответах представлены несколько вариантов результата решения в числовом или буквенном виде. Обучающийся должен решить задачу и показать, какой из представленных ответов он получил.

– открытая форма - вопрос в открытой форме представляет собой утверждение, которое необходимо дополнить. Данная форма может быть представлена в тестовом задании, например, в виде словесного текста, формулы (уравнения), графика, в которых пропущены существенные составляющие - части слова или буквы, условные обозначения, линии или изображения элементов схемы и графика. Обучающийся должен по памяти вставить соответствующие элементы в указанные места («пропуски»).

– установление соответствия - в данном случае обучающемуся предлагают два списка, между элементами которых следует установить соответствие;

– установление последовательности - предполагает необходимость установить правильную последовательность предлагаемого списка слов или фраз.

Критерии оценки знаний при проведении тестирования

Отметка «отлично» выставляется при условии правильного ответа не менее чем 85% тестовых заданий;

Отметка «хорошо» выставляется при условии правильного ответа не менее чем 70 % тестовых заданий;



Отметка «удовлетворительно» выставляется при условии правильного ответа не менее 50 %;

Отметка «неудовлетворительно» выставляется при условии правильного ответа менее чем на 50 % тестовых заданий.

Результаты текущего контроля используются при проведении промежуточной аттестации.

Разработчик:	Подписано простой ЭП 15.09.2023	Сиюхова Белла Батмизовна
Зав. кафедрой:	<hr/> Подписано простой ЭП 15.09.2023	Сиюхов Хазрет Русланович
Зав. выпускающей кафедрой:	<hr/> Подписано простой ЭП 15.09.2023	Ткачева Яна Сергеевна



рабочей программы учебной дисциплины "Б1.О.32 Безопасность транспортных средств"

направления подготовки бакалавров "23.03.01 Технология транспортных процессов"

профиль подготовки "Логистика на транспорте"

программа подготовки "бакалавр"

Фонд оценочных средств для проведения промежуточной аттестации обучающихся по дисциплине (модулю)

1. Перечень компетенций с указанием этапов их формирования в процессе освоения образовательной программы

Этапы формирования компетенции (номер семестр согласно учебному плану)			Наименование учебных дисциплин, формирующие компетенции в процессе освоения образовательной программы
ОФО	ЗФО	ОЗФО	
ОПК-5.1 Владеет навыками решения стандартных задач профессиональной деятельности, выбирая эффективные и безопасные технические средства и технологии			
67	78		Безопасность транспортных средств
6	6		Эксплуатационная практика
ОПК-5.2 Осуществляет обоснование характеристик объектов профессиональной деятельности			
1	2		Общий курс транспорта
67	78		Безопасность транспортных средств
6	6		Эксплуатационная практика
ОПК-5.3 Осуществляет оценку преимуществ и недостатков выбранного конструктивного решения			
67	78		Безопасность транспортных средств
4	4		Технологическая (производственно-технологическая) практика

2. Описание показателей и критериев оценивания компетенций на различных этапах их формирования, описание шкалы оценивания

Планируемые результаты освоения компетенции	Критерии оценивания результатов обучения				Наименование оценочного средства
	неудовлетворительно	удовлетворительно	хорошо	отлично	
1	2	3	4	5	6
ОПК-5: Способен принимать обоснованные технические решения, выбирать эффективные и безопасные технические средства и технологии при решении задач профессиональной деятельности					
ОПК-5.2 Осуществляет обоснование характеристик объектов профессиональной деятельности					
Знать: - эффективные и безопасные технические средства, и технологии, применяемые для решения задач профессиональной деятельности; - методы принятия обоснованных технических решений;	Фрагментарные знания	Неполные знания	Сформированные, но содержащие отдельные пробелы знания	Сформированные систематические знания	Материалы по дисциплине, тест, зачет, экзамен.
Уметь: - принимать обоснованные технические решения; -	Частичные умения	Неполные умения	Умения полные, допускаются небольшие ошибки	Сформированные умения	



Планируемые результаты освоения компетенции	Критерии оценивания результатов обучения				Наименование оценочного средства
	неудовлетворительно	удовлетворительно	хорошо	отлично	
1	2	3	4	5	6
выбирать эффективные и безопасные технические средства, и технологии при решении задач профессиональной деятельности;					
Владеть: - методами принятия обоснованных технических решений; - способность выбирать эффективные и безопасные технические средства и технологии при решении задач профессиональной деятельности;	Частичное владение навыками	Несистематическое применение навыков	В систематическом применении навыков допускаются пробелы	Успешное и систематическое применение навыков	
ОПК-5: Способен принимать обоснованные технические решения, выбирать эффективные и безопасные технические средства и технологии при решении задач профессиональной деятельности					
ОПК-5.3 Осуществляет оценку преимуществ и недостатков выбранного конструктивного решения					
Знать: - эффективные и безопасные технические средства, и технологии, применяемые для решения задач профессиональной деятельности; - методы принятия обоснованных технических решений;	Фрагментарные знания	Неполные знания	Сформированные, но содержащие отдельные пробелы знания	Сформированные систематические знания	Материалы по дисциплине, тест, зачет, экзамен.
Уметь: - принимать обоснованные технические решения; - выбирать эффективные и безопасные технические средства, и технологии при решении задач профессиональной деятельности;	Частичные умения	Неполные умения	Умения полные, допускаются небольшие ошибки	Сформированные умения	
Владеть: - методами принятия обоснованных технических решений; - способность выбирать эффективные и безопасные технические средства и технологии при решении задач	Частичное владение навыками	Несистематическое применение навыков	В систематическом применении навыков допускаются пробелы	Успешное и систематическое применение навыков	



Планируемые результаты освоения компетенции	Критерии оценивания результатов обучения				Наименование оценочного средства
	неудовлетворительно	удовлетворительно	хорошо	отлично	
1	2	3	4	5	6
профессиональной деятельности;					
ОПК-5: Способен принимать обоснованные технические решения, выбирать эффективные и безопасные технические средства и технологии при решении задач профессиональной деятельности					
ОПК-5.1 Владеет навыками решения стандартных задач профессиональной деятельности, выбирая эффективные и безопасные технические средства и технологии					
Знать: - эффективные и безопасные технические средства, и технологии, применяемые для решения задач профессиональной деятельности; - методы принятия обоснованных технических решений;	Фрагментарные знания	Неполные знания	Сформированные, но содержащие отдельные пробелы знания	Сформированные систематические знания	Материалы по дисциплине, тест, зачет, экзамен.
Уметь: - принимать обоснованные технические решения; - выбирать эффективные и безопасные технические средства, и технологии при решении задач профессиональной деятельности;	Частичные умения	Неполные умения	Умения полные, допускаются небольшие ошибки	Сформированные умения	
Владеть: - методами принятия обоснованных технических решений; - способность выбирать эффективные и безопасные технические средства и технологии при решении задач профессиональной деятельности;	Частичное владение навыками	Несистематическое применение навыков	В систематическом применении навыков допускаются пробелы	Успешное и систематическое применение навыков	

3. Типовые контрольные задания и иные материалы, необходимые для оценки знаний, умений, навыков и (или) опыта деятельности, характеризующих этапы формирования компетенций в процессе освоения образовательной программы

Вопросы к зачету по дисциплине «Безопасность автомобилей»

1. Основные понятия о безопасности транспортного средства.
2. Конструктивная безопасность транспортного средства
3. Укажите показатели активной безопасности транспортного средства
4. Укажите свойства активной безопасности транспортного средства



5. Укажите свойства пассивной безопасности транспортного средства
6. Укажите свойства послеаварийной безопасности транспортного средства
7. Укажите свойства экологической безопасности транспортного средства
8. Укажите методы нормативного регулирования требований к безопасности транспортных средств
9. Стандартизация требований к безопасности транспортных средств
10. Отраслевое нормативное регулирование требований к безопасности транспортных средств
11. Внутреннее нормативное регулирование требований к безопасности транспортных средств
12. Международное нормативное регулирование требований к безопасности транспортных средств
13. Понятие о ДТП, виды и фазы
14. Компонентные решения
15. Устойчивость транспортных средств
16. Управляемость транспортных средств
17. Показатели активной безопасности транспортных средств
18. Измерители активной безопасности транспортных средств
19. Свойства активной безопасности транспортных средств
20. Устройство, виды и эксплуатация тормозных систем транспортных средств
21. Тяговая динамичность безопасности транспортных средств
22. Информативность транспортных средств
23. Укажите показатели пассивной безопасности транспортных средств
24. Укажите измерители пассивной безопасности транспортных средств
25. Укажите виды пассивной безопасности транспортных средств
26. Укажите свойства пассивной безопасности транспортных средств

Вопросы к экзамену по дисциплине «Безопасность автомобилей»

1. Основные понятия о безопасности транспортного средства.
2. Конструктивная безопасность транспортного средства
3. Укажите показатели активной безопасности транспортного средства
4. Укажите свойства активной безопасности транспортного средства
5. Укажите свойства пассивной безопасности транспортного средства



6. Укажите свойства послеаварийной безопасности транспортного средства
7. Укажите свойства экологической безопасности транспортного средства
8. Укажите методы нормативного регулирования требований к безопасности транспортных средств
9. Стандартизация требований к безопасности транспортных средств
10. Отраслевое нормативное регулирование требований к безопасности транспортных средств
11. Внутреннее нормативное регулирование требований к безопасности транспортных средств
12. Международное нормативное регулирование требований к безопасности транспортных средств
13. Понятие о ДТП, виды и фазы
14. Компонентные решения
15. Устойчивость транспортных средств
16. Управляемость транспортных средств
17. Показатели активной безопасности транспортных средств
18. Измерители активной безопасности транспортных средств
19. Свойства активной безопасности транспортных средств
20. Устройство, виды и эксплуатация тормозных систем транспортных средств
21. Тяговая динамичность безопасности транспортных средств
22. Информативность транспортных средств
23. Укажите показатели пассивной безопасности транспортных средств
24. Укажите измерители пассивной безопасности транспортных средств
25. Укажите виды пассивной безопасности транспортных средств
26. Укажите свойства пассивной безопасности транспортных средств
27. Укажите техническое обеспечение послеаварийной безопасности транспортных средств
28. Укажите информационное обеспечение послеаварийной безопасности транспортных средств
29. Укажите методы испытаний по обеспечению послеаварийной безопасности транспортных средств
30. Укажите стандарты обеспечения послеаварийной безопасности транспортных средств
31. Основные факторы неблагоприятного влияния на окружающую среду
32. Методы регистрации на окружающую среду



33. Методы мониторинга на окружающую среду

34. Методы снижения техническими методами неблагоприятного влияния на окружающую среду

35. Методы снижения организационно-управленческими методами неблагоприятного влияния на окружающую среду

Тестовые задания по дисциплине «Безопасность автомобилей»

1. Под системой ВАДС понимают

1.1. **водитель-автомобиль-дорога-среда**

1.2. водитель-автомобиль-дорога-событие

1.3. водитель-автомобиль-дорога-ситуация

1.4. водитель-автобус-дорога-среда

1.5. водитель- автобус -дорога- ситуация

2. Дорожно-транспортным происшествие называется происшествие, возникшее в процессе движения механических транспортных средств и повлекшее за собой гибель или телесные повреждения людей, либо повреждения транспортных средств, грузов, дорог, дорожных и других сооружений или иного имущества

2.1. происшествие, возникшее в процессе движения немеханических транспортных средств и повлекшее за собой гибель или телесные повреждения людей, либо повреждения транспортных средств, грузов, дорог, дорожных и других сооружений или иного имущества.

2.2. происшествие, возникшее в процессе движения механических транспортных средств и не повлекшее за собой гибель или телесные повреждения людей, либо повреждения транспортных средств, грузов, дорог, дорожных и других сооружений или иного имущества.

2.3. происшествие, возникшее в процессе движения механических транспортных средств и повлекшее за собой гибель или телесные повреждения людей, либо повреждения транспортных средств, грузов, дорог, дорожных и других сооружений или иного имущества.

2.4. происшествие, возникшее при стихийных бедствиях и повлекшее за собой гибель или телесные повреждения людей, либо повреждения транспортных средств, грузов, дорог, дорожных и других сооружений или иного имущества.

2.5. происшествие, возникшее при форс-мажорных обстоятельствах и повлекшее за собой гибель или телесные повреждения людей, либо повреждения транспортных средств, грузов, дорог, дорожных и других сооружений или иного имущества.

3. К видам дорожно-транспортного происшествия относят:

3.1. столкновение

3.2. опрокидывание



3.3. наезд на стоящее транспортное средство

3.4. только пункты 1 и 2

3.5. все перечисленные пункты

4. К видам дорожно-транспортного происшествия относят:

4.1. наезд на препятствие

4.2. наезд на пешехода

4.3. наезд на велосипедиста

4.4. только пункты 1 и 2

4.5. пункты 1,2 и 3

5. К видам дорожно-транспортного происшествия относят:

5.1. наезд на велосипедиста

5.2. наезд на гужевой транспорт

5.3. наезд на животное

5.4. прочие ДТП

5.5. все перечисленные

6. В каждом дорожно-транспортном происшествии условно можно выделить три фазы

6.1. начальную, повторную и конечную.

6.2. начальную, повторную и кульминационную.

6.3. начальную, кульминационную и конечную.

6.4. номинальную, кульминационную и конечную.



6.5. начальную, кульминационную и повторную.

7. Расставьте правильно в хронологической последовательности фазы дорожно-транспортного происшествия, если 1 - конечная, 2 - начальная, 3 - кульминационная.

7.1. 1,2,3

7.2. 1,3,2

7.3. 2,3,1

7.4. 3,1,2.

7.5. 3,2,1.

8. Начальная фаза ДТП характеризуется

8.1. условиями движения автомобиля и пешеходов перед возникновением опасной ситуации

8.2. событиями, вызывающими наиболее тяжелые последствия (разрушение автомобилей, травмирование пешеходов, пассажиров и водителей)

8.3. событиями, определяющими окончание ДТП

8.4. нет верного варианта ответа

8.5. все перечисленное

9. Кульминационная фаза ДТП характеризуется

9.1. условиями движения автомобиля и пешеходов перед возникновением опасной ситуации

9.2. событиями, вызывающими наиболее тяжелые последствия (разрушение автомобилей, травмирование пешеходов, пассажиров и водителей)

9.3. событиями, определяющими окончание ДТП

9.4. нет верного варианта ответа

9.5. все перечисленное



10. Конечная фаза ДТП характеризуется

10.1. условиями движения автомобиля и пешеходов перед возникновением опасной ситуации

10.2. событиями, вызывающими наиболее тяжелые последствия (разрушение автомобилей, травмирование пешеходов, пассажиров и водителей)

10.3. событиями, определяющими окончание ДТП

10.4. нет верного варианта ответа

10.5. все перечисленное

11. Безопасность автомобиля подразделяется на

11.1. активную

11.2. пассивную

11.3. послеаварийную

11.4. экологическую

11.5. все перечисленное

12. Активная безопасность автомобиля – это свойство

12.1. это свойство автомобиля снижать вероятность возникновения ДТП или полностью его предотвращать.

12.2. это свойство автомобиля уменьшать тяжесть последствий ДТП, если оно все же случилось.

12.3. это свойство автомобиля уменьшать тяжесть последствий ДТП после остановки и предотвращать возникновение новых аварий.

12.4. это свойство автомобиля, позволяющее уменьшать вред, наносимый участникам движения и окружающей среде в процессе его нормальной эксплуатации.

13. Активная безопасность автомобиля проявляется

13.1. в период, когда в опасной дорожной обстановке водитель еще может изменить



характер движения автомобиля

13.2. в период, когда водитель, несмотря на принятые меры безопасности, не может изменить характер движения автомобиля и предотвратить дорожно-транспортное происшествие.

13.3. в предотвращении возникновения новых аварий.

13.4. в уменьшении вреда, наносимый участникам движения и окружающей среде в процессе его нормальной эксплуатации.

14. Активная безопасность автомобиля зависит от

14.1. компоновочных параметров автомобиля (габаритных и весовых), его динамичности, устойчивости, управляемости и информативности

14.2. конструктивно-технологических параметров автомобиля, кузова (рамы), внутренней интерьера салона, различных устройств снижающих тяжесть последствий.

14.3. конструктивно-технологических параметров автомобиля, кузова (рамы), химических и физических свойств материалов из которых изготовлены элементы автомобиля.

14.4. технического состояния автомобиля и его элементов, качества используемых топлива и эксплуатационных материалов, возможности безопасной утилизации подлежащих восстановлению элементов автомобиля.

14.5. нет верного варианта ответа

15. Активная безопасность автомобиля характеризуется на

15.1. начальной фазе ДТП

15.2. кульминационной фазе ДТП

15.3. конечной фазе ДТП

15.4. нет верного варианта ответа

15.5. все перечисленное

16. Пассивная безопасность автомобиля – это свойство

16.1. это свойство автомобиля снижать вероятность возникновения ДТП или полностью его



предотвращать.

16.2. это свойство автомобиля уменьшать тяжесть последствий ДТП, если оно все же случилось.

16.3. это свойство автомобиля уменьшать тяжесть последствий ДТП после остановки и предотвращать возникновения новых аварий.

16.4. это свойство автомобиля, позволяющее уменьшать вред, наносимый участникам движения и окружающей среде в процессе его нормальной эксплуатации.

17. Пассивная безопасность автомобиля проявляется

17.1. в период, когда в опасной дорожной обстановке водитель еще может изменить характер движения автомобиля

17.2. в период, когда водитель, несмотря на принятые меры безопасности, не может изменить характер движения автомобиля и предотвратить дорожно-транспортное происшествие.

17.3. в предотвращении возникновения новых аварий.

17.4. в уменьшении вреда, наносимый участникам движения и окружающей среде в процессе его нормальной эксплуатации.

18. Пассивная безопасность автомобиля зависит от

18.1. компоновочных параметров автомобиля (габаритных и весовых), его динамичности, устойчивости, управляемости и информативности

18.2. конструктивно-технологических параметров автомобиля, кузова (рамы), внутренней интерьера салона, различных устройств снижающих тяжесть последствий.

18.3. конструктивно-технологических параметров автомобиля, кузова (рамы), химических и физических свойств материалов из которых изготовлены элементы автомобиля.

18.4. технического состояния автомобиля и его элементов, качества используемых топлива и эксплуатационных материалов, возможности безопасной утилизации подлежащих восстановлению элементов автомобиля.

19. Пассивная безопасность автомобиля характеризуется на

19.1. начальной фазе ДТП



19.2. кульминационной фазе ДТП

19.3. конечной фазе ДТП

19.4. нет верного варианта ответа

19.5. все перечисленное

20. Послеаварийная безопасность автомобиля – это свойство

20.1. это свойство автомобиля снижать вероятность возникновения ДТП или полностью его предотвращать.

20.2. это свойство автомобиля уменьшать тяжесть последствий ДТП, если оно все же случилось.

20.3. это свойство автомобиля уменьшать тяжесть последствий ДТП после остановки и предотвращать возникновение новых аварий.

20.4. это свойство автомобиля, позволяющее уменьшать вред, наносимый участникам движения и окружающей среде в процессе его нормальной эксплуатации.

20.5. нет верного варианта ответа

21. Послеаварийная безопасность автомобиля проявляется

21.1. в период, когда в опасной дорожной обстановке водитель еще может изменить характер движения автомобиля

21.2. в период, когда водитель, несмотря на принятые меры безопасности, не может изменить характер движения автомобиля и предотвратить дорожно-транспортное происшествие.

21.3. в предотвращении возникновения новых аварий.

21.4. в уменьшении вреда, наносимый участникам движения и окружающей среде в процессе его нормальной эксплуатации.

21.5. нет верного варианта ответа

22. Послеаварийная безопасность автомобиля зависит от

22.1. компоновочных параметров автомобиля (габаритных и весовых), его динамичности,



устойчивости, управляемости и информативности

22.2. конструктивно-технологических параметров автомобиля, кузова (рамы), внутренней интерьера салона, различных устройств снижающих тяжесть последствий.

22.3. конструктивно-технологических параметров автомобиля, кузова (рамы), химических и физических свойств материалов из которых изготовлены элементы автомобиля.

22.4. технического состояния автомобиля и его элементов, качества используемых топлива и эксплуатационных материалов, возможности безопасной утилизации подлежащих восстановлению элементов автомобиля.

22.5. нет верного варианта ответа

23. Послеаварийная безопасность автомобиля характеризуется на

23.1. начальной фазе ДТП

23.2. кульминационной фазе ДТП

23.3. конечной фазе ДТП

23.4. нет верного варианта ответа

23.5. все перечисленное

24. Экологическая безопасность автомобиля – это свойство

24.1. это свойство автомобиля снижать вероятность возникновения ДТП или полностью его предотвращать.

24.2. это свойство автомобиля уменьшать тяжесть последствий ДТП, если оно все же случилось.

24.3. это свойство автомобиля уменьшать тяжесть последствий ДТП после остановки и предотвращать возникновение новых аварий.

24.4. это свойство автомобиля, позволяющее уменьшать вред, наносимый участникам движения и окружающей среде в процессе его нормальной эксплуатации.

25. Экологическая безопасность автомобиля проявляется



25.1. в период, когда в опасной дорожной обстановке водитель еще может изменить характер движения автомобиля

25.2. в период, когда водитель, несмотря на принятые меры безопасности, не может изменить характер движения автомобиля и предотвратить дорожно-транспортное происшествие.

25.3. в предотвращении возникновения новых аварий.

25.4. в уменьшении вреда, наносимый участникам движения и окружающей среде в процессе его нормальной эксплуатации.

26. Экологическая безопасность автомобиля зависит от

26.1. компоновочных параметров автомобиля (габаритных и весовых), его динамичности, устойчивости, управляемости и информативности

26.2. конструктивно-технологических параметров автомобиля, кузова (рамы), внутренней интерьера салона, различных устройств снижающих тяжесть последствий.

26.3. конструктивно-технологических параметров автомобиля, кузова (рамы), химических и физических свойств материалов из которых изготовлены элементы автомобиля.

26.4. технического состояния автомобиля и его элементов, качества используемых топлива и эксплуатационных материалов, возможности безопасной утилизации подлежащих восстановлению элементов автомобиля.

27. Экологическая безопасность автомобиля характеризуется на

27.1. начальной фазе ДТП

27.2. кульминационной фазе ДТП

27.3. конечной фазе ДТП

27.4. нет верного варианта ответа

27.5. все перечисленное

28. Безопасность, как свойство автомобиля снижать вероятность возникновения ДТП или полностью его предотвращать называется

28.1. активная



28.2. пассивная

28.3. послеаварийная

28.4. экологическая

28.5. нет верного варианта ответа

29. Безопасность, как свойство автомобиля уменьшать тяжесть последствий ДТП, если оно все же случилось называется

29.1. активная

29.2. пассивная

29.3. послеаварийная

29.4. экологическая

29.5. нет верного варианта ответа

30. Безопасность, как свойство автомобиля уменьшать тяжесть последствий ДТП после остановки и предотвращать возникновение новых аварий называется

30.1. активная

30.2. пассивная

30.3. послеаварийная

30.4. экологическая

30.5. нет верного варианта ответа

4. Методические материалы, определяющие процедуры оценивания знаний, умений и навыков, и опыта деятельности, характеризующих этапы формирования компетенций

Методические материалы при приеме зачета

Зачет - вид мероприятия промежуточной аттестации, в результате которого обучающий получает оценку в шкале «зачет» / «незачет». Дифференцированный зачет - вид зачета, в



результате которого обучающийся получает оценку в четырехбальной шкале («отлично», «хорошо», «удовлетворительно», «неудовлетворительно»). Зачет может приниматься как в устной форме (которая предполагает ответы студентов на теоретические вопросы), так и выставляться по результатам выполнения студентами установленных программой видов работ. Для разных обучающихся учебной группы могут быть определены разные формы сдачи зачета в зависимости от качества их работы в семестре (ах) изучения дисциплины. Вопросы к зачету, задания, которые должны выполнить студенты в семестре, (и форму его проведения) студенты получают на первом занятии по дисциплине в данном семестре по решению преподавателя.

Критерии оценки знаний при проведении тестирования

Отметка «отлично» выставляется при условии правильного ответа не менее чем 85% тестовых заданий;

Отметка «хорошо» выставляется при условии правильного ответа не менее чем 70 % тестовых заданий;

Отметка «удовлетворительно» выставляется при условии правильного ответа не менее 50 %;

Отметка «неудовлетворительно» выставляется при условии правильного ответа менее чем на 50 % тестовых заданий.

Результаты текущего контроля используются при проведении промежуточной аттестации.

Критерии оценки знаний на экзамене

Промежуточная аттестация по дисциплине «Организация транспортных услуг и безопасность транспортного процесса» проводится в соответствии с учебным планом в 4-ом семестре в виде устного экзамена.

Обучающиеся допускаются к экзамену по дисциплине в случае выполнения всех заданий и мероприятий, предусмотренных программой дисциплины (для обучающихся по очной форме – успешного прохождения текущего контроля).

Экзаменационные билеты утверждаются на заседании кафедры и подписываются заведующим кафедрой.

При оценке знаний обучающегося на экзамене преподаватель может принимать во внимание его учебные достижения в семестровый период, результаты текущего контроля знаний. Экзаменатор может выставить оценку без экзаменационного билета тем студентам, которые досрочно выполнили все лабораторные работы и самостоятельные задания к ним.

Оценка знаний в соответствии с установленными критериями реализуется следующим образом:

Отметка «отлично» выставляется при условии правильного ответа не менее чем 85% тестовых заданий;

Отметка «хорошо» выставляется при условии правильного ответа не менее чем 70 % тестовых заданий;

Отметка «удовлетворительно» выставляется при условии правильного ответа не менее 50 %;

Отметка «неудовлетворительно» выставляется при условии правильного ответа менее чем на 50 % тестовых заданий.



Результаты текущего контроля используются при проведении промежуточной аттестации.

Разработчик:	Подписано простой ЭП 14.09.2023	Гукетлев Эльдар Юсуфович
Зав. кафедрой:	<hr/> Подписано простой ЭП 14.09.2023	Ткачева Яна Сергеевна
Зав. выпускающей кафедрой:	<hr/> Подписано простой ЭП 14.09.2023	Ткачева Яна Сергеевна



ФОС

рабочей программы учебной дисциплины "Б1.В.ДВ.04.01 Грузоведение"

направления подготовки бакалавров "23.03.01 Технология транспортных процессов"

профиль подготовки "Логистика на транспорте"

программа подготовки "бакалавр"

Фонд оценочных средств для проведения промежуточной аттестации обучающихся по дисциплине (модулю)

1. Перечень компетенций с указанием этапов их формирования в процессе освоения образовательной программы

Этапы формирования компетенции (номер семестр согласно учебному плану)			Наименование учебных дисциплин, формирующие компетенции в процессе освоения образовательной программы
ОФО	ЗФО	ОЗФО	
ПКУВ-1.1 Организация логистической деятельности по перевозке грузов в цепи поставок			
78	89		Перевозки автомобильным транспортом
4	5		Проектирование логистической инфраструктуры
56	67		Грузовые перевозки
7	3		Основы транспортно-экспедиционного обслуживания
8	8		Транспортная логистика
4567	4567		Проектный практикум
6	7		Коммерческая деятельность на транспорте
6	7		Технологическое предпринимательство
7	9		Грузоведение
7	9		Основы проектирования автотранспортных систем доставки грузов
2	2		Ознакомительная практика
4	4		Технологическая (производственно-технологическая) практика

2. Описание показателей и критериев оценивания компетенций на различных этапах их формирования, описание шкалы оценивания

Планируемые результаты освоения компетенции	Критерии оценивания результатов обучения				Наименование оценочного средства
	неудовлетворительно	удовлетворительно	хорошо	отлично	
1	2	3	4	5	6
ПКУВ-1: Организация процесса перевозки груза в цепи поставок					
ПКУВ-1.1 Организация логистической деятельности по перевозке грузов в цепи поставок					
Знать: - основы процессного управления; - основы логистики и управления цепями поставок; - цели компании, распределение обязанностей в подразделении; - корпоративные информационные системы; -	Фрагментарные знания	Неполные знания	Сформированные, но содержащие отдельные пробелы знания	Сформированные систематические знания	опрос, тестирование, обсуждение, устный экзамен.



Планируемые результаты освоения компетенции	Критерии оценивания результатов обучения				Наименование оценочного средства
	неудовлетворительно	удовлетворительно	хорошо	отлично	
1	2	3	4	5	6
<p>управление персоналом;- порядок разработки бизнес-планов;- назначение и функции различных подразделений организации; - основы системного анализа; - методологию организации перевозок грузов в цепи поставок; - нормативные правовые акты, регламентирующие перевозки; - особенности перевозки специальных, опасных, негабаритных грузов различными видами транспорта; - правила перевозки грузов по видам транспорта; - правила и порядок оформления транспортно-сопроводительных, транспортно-экспедиционных документов; - организационную структуру управления организацией.</p>					
<p>Уметь: - анализировать информацию и оперативно формировать отчеты о результатах перевозки; - анализировать и проверять документы на соответствие правилам и порядку оформления транспортно-сопроводительных, транспортно-экспедиционных, страховых и претензионных документов, договоров, соглашений,</p>	Частичные умения	Неполные умения	Умения полные, допускаются небольшие ошибки	Сформированные умения	



Планируемые результаты освоения компетенции	Критерии оценивания результатов обучения				Наименование оценочного средства
	неудовлетворительно	удовлетворительно	хорошо	отлично	
1	2	3	4	5	6
контрактов; - работать в различных корпоративных информационных системах.					
Владеть: - постановкой целей, задач работникам подразделений, участвующим в процессе перевозки груза в цепи поставок; - контролем выполнения операционных заданий, своевременным выполнением поручений работниками, вовлеченными в оказание логистической услуги; - разработкой эффективных схем взаимоотношений в процессе оказания логистической услуги перевозки груза в цепи поставок;- систематизацией документов, регламентирующих взаимодействие участников логистического процесса перевозки груза; - получением и анализом информации о планируемых мероприятиях по приемке и отправке грузов, их периодичности, количественных характеристиках; - составлением графиков грузопотоков, определением способов доставки, вида транспорта; - организация планирования услуг, этапов, сроков доставки; - организацией формирования пакета	Частичное владение навыками	Несистематическое применение навыков	В систематическом применении навыков допускаются пробелы	Успешное и систематическое применение навыков	



Планируемые результаты освоения компетенции	Критерии оценивания результатов обучения				Наименование оценочного средства
	неудовлетворительно	удовлетворительно	хорошо	отлично	
1	2	3	4	5	6
документов для отправки груза; - контролем поступления информации о прибытии груза.					

3. Типовые контрольные задания и иные материалы, необходимые для оценки знаний, умений, навыков и (или) опыта деятельности, характеризующих этапы формирования компетенций в процессе освоения образовательной программы

Перечень вопросов к экзамену по дисциплине

1. Понятие и определение груза.
2. Классификация грузов
3. Транспортная характеристика грузов.
4. Определение объемно-массовых показателей.
5. Понятие упаковки.
6. Требования к таре.
7. Упаковочные материалы.
8. Назначение маркировки.
9. Требования к маркировке.
10. Виды маркировки.
11. Требования к ТС.
12. Организация ПРР.
13. Механизация ПРР.
14. Виды материальной ответственности.
15. Ответственность за сохранность грузов.
16. Требования к складским помещениям.
17. Требования к хранению и обработке грузов.
18. Технология перевозок массовых грузов.
19. Технология перевозок негабаритных и тяжелых грузов.
20. Перевозка грузов в контейнерах.
21. Пакетные перевозки грузов.



Тестовые задания для текущего контроля знаний студентов

1. На каком маятниковом маршруте число ездов совпадает с количеством оборотов?

1. На маятниковом маршруте с обратным холостым пробегом
2. На маятниковом маршруте с обратным груженным пробегом
3. На маятниковом маршруте с обратным частично груженным пробегом

2. Какое значение коэффициента соответствует 2-му классу груза?

1. $c = 0,8$
2. $c = 0,6$
3. $c = 1,0$
4. $c = 0,5$

3. На каком маршруте t_0 определяется по формуле: $t_0 = 2l \lg / V_T + t_{п-р}$?

1. На маятниковом маршруте с обратным холостым пробегом
2. На маятниковом маршруте с обратным груженным пробегом
3. На кольцевом маршруте
4. На маятниковом маршруте с обратным частично груженным пробегом

4. Каковы пути повышения коэффициента использования пробега? Укажите неправильный ответ.

1. Снижение нулевых пробегов
2. Уменьшение холостого пробега
3. Увеличение пробега с грузом
4. Повышение использования грузоподъемности автомобиля

5. На каком маршруте груженный пробег за оборот равен длине маршрута?

1. На маятниковом маршруте с обратным холостым пробегом
2. На маятниковом маршруте с обратным груженным пробегом
3. На маятниковом маршруте с обратным частично груженным пробегом
4. На кольцевом маршруте
5. Ни на одном

6. Какой показатель характеризует выпуск п.с. на линию?

1. в
2. д



3. т

4. ст

7. На какую величину время на маршруте (Тм) меньше времени в наряде(Тн)?

1. На время нулевых пробегов

2. На время простоя под погрузкой-разгрузкой

3. На время последней холостой ездки

4. На время первого нулевого пробега

8. Чему равен объем перевезенного груза, если грузооборот составляет 300 т-км при расстоянии перевозки 10 км?

1. 3000 т.

2. 30т.

3. 300т.

4. 4000т.

5. 2500т.

9. Как изменится количество ездки при замене маятниковго маршрута с обратным холостым пробегом на маятниковый маршрут с обратным частично груженным пробегом?

1. Не изменяется

2. Увеличивается в 2 раза

3. Увеличивается, но менее чем в 2 раза

10. На каком маршруте груженный пробег за оборот равен длине маршрута?

1. На маятниковом маршруте с обратным холостым пробегом

2. На маятниковом маршруте с обратным груженным пробегом

3. На маятниковом маршруте с обратным частично груженным пробегом

4. На кольцевом маршруте

5. Ни на одном

Тестовые задания для контроля остаточных знаний

1. Укажите формулу для определения эксплуатационной скорости.

1. $L_{сут}/T_n$

2. $L_{сут}/T_{дв}$

3. $L_{сут}/T_m$

4. $L_{тр}/T_{дв}$



2. Какой показатель характеризует степень выпуска подвижного состава на линию?

1. γ_c
2. β_c
3. α_v
4. β

3. Какое значение коэффициента соответствует 1-му классу груза?

1. $\gamma_c = 0,6$
2. $\gamma_c = 1,0$
3. $\gamma_c = 0,8$
4. $\gamma_c = 0,5$

4. Сколько тонн груза 2кл. ($\gamma = 0,8$) можно перевезти за три ездки на автомобиле грузоподъемностью 5 т?

1. 15
2. 12
3. 10
4. 9

5. Как подсчитать в тоннах количество груза, которое перевозится за ездку?

1. $q_{\phi} = q_n \gamma_c$
2. $q_{\phi} = q_n / \gamma_c$
3. $q_{\phi} = q_n n_c$
4. $q_{\phi} = q_n \beta$

6. Укажите формулу для расчета среднего расстояния перевозки 1 т груза.

1. Q/P
2. P/Q
3. $Z_{гр}/n_e$
4. $Z_{сут}/n_e$

7. Укажите формулу для определения коэффициента выпуска автомобилей на линию за сутки по АТП.

1. $A_{сп}/A_{э}$
2. $A_{э}/A_{сп}$
3. $A_{э}/A_{т}$



4. Ат/Асп

8.Списочное число автомобилей в АТП Асп = 200. Коэффициент технической готовности ат = 0,9. Сколько автомобилей находится в ремонте?

1. 30 авт.
2. 40 авт.
3. 10 авт.
4. 20 авт.

9. 1 авт. $V_T = 24$ км/ч, $V_э = 17$ км/ч

2 авт. $V_T = 24$ км/ч, $V_э = 18$ км/ч

3 авт. $V_T = 24$ км/ч, $V_э = 20$ км/ч

У какого автомобиля наименьшее время простоя под погрузкой-разгрузкой?

1. У 1-го авт.
2. У 1-го авт.
3. У 1-го авт.
4. Одинаковое

10.На какую величину время на маршруте (Тдв) меньше времени в наряде (Тн)?

1. На время нулевых пробегов
2. На время простоя под погрузкой-разгрузкой
3. На время последней холостой ездки
4. На время первого нулевого пробега

Ключи к тестовым заданиям для текущего контроля знаний

1-1	2-4	3-2	4-1	5-2	6-1	7-2	8-4
9-2	10-4	11-1	12-2	13-1	14-3	15-2	16-4
17-4	18-3	19-2	20-4				

Ключ к тестовым заданиям для контроля остаточных знаний

1-1	2-2	3-1	4-2	5-1	6-1	7-2	8-3	9-2	10-2
11-1	12-1	13-3	14-2	15-2	16-2	17-3	18-2	19-2	20-2

4. Методические материалы, определяющие процедуры оценивания знаний, умений



Критерии оценки знаний при проведении тестирования

Отметка «отлично» выставляется при условии правильного ответа не менее чем 85% тестовых заданий;

Отметка «хорошо» выставляется при условии правильного ответа не менее чем 70 % тестовых заданий;

Отметка «удовлетворительно» выставляется при условии правильного ответа не менее 50 %;

Отметка «неудовлетворительно» выставляется при условии правильного ответа менее чем на 50 % тестовых заданий.

Результаты текущего контроля используются при проведении промежуточной аттестации.

Критерии оценки знаний на экзамене

Промежуточная аттестация по дисциплине «Организация транспортных услуг и безопасность транспортного процесса» проводится в соответствии с учебным планом в 4-ом семестре в виде устного экзамена.

Обучающиеся допускаются к экзамену по дисциплине в случае выполнения всех заданий и мероприятий, предусмотренных программой дисциплины (для обучающихся по очной форме – успешного прохождения текущего контроля).

Экзаменационные билеты утверждаются на заседании кафедры и подписываются заведующим кафедрой.

При оценке знаний обучающегося на экзамене преподаватель может принимать во внимание его учебные достижения в семестровый период, результаты текущего контроля знаний. Экзаменатор может выставить оценку без экзаменационного билета тем студентам, которые досрочно выполнили все лабораторные работы и самостоятельные задания к ним.

Оценка знаний в соответствии с установленными критериями реализуется следующим образом:

Отметка «отлично» выставляется при условии правильного ответа не менее чем 85% тестовых заданий;

Отметка «хорошо» выставляется при условии правильного ответа не менее чем 70 % тестовых заданий;

Отметка «удовлетворительно» выставляется при условии правильного ответа не менее 50 %;

Отметка «неудовлетворительно» выставляется при условии правильного ответа менее чем на 50 % тестовых заданий.

Результаты текущего контроля используются при проведении промежуточной аттестации.



Разработчик: Подписано простой ЭП 12.09.2023 Гукетлев Эльдар Юсуфович

Зав. кафедрой: Подписано простой ЭП 12.09.2023 Ткачева Яна Сергеевна

Зав. выпускающей кафедрой: Подписано простой ЭП 12.09.2023 Ткачева Яна Сергеевна



рабочей программы учебной дисциплины "Б1.В.02 Грузовые перевозки"

направления подготовки бакалавров "23.03.01 Технология транспортных процессов"

профиль подготовки "Логистика на транспорте"

программа подготовки "бакалавр"

Фонд оценочных средств для проведения промежуточной аттестации обучающихся по дисциплине (модулю)

1. Перечень компетенций с указанием этапов их формирования в процессе освоения образовательной программы

Этапы формирования компетенции (номер семестр согласно учебному плану)			Наименование учебных дисциплин, формирующие компетенции в процессе освоения образовательной программы
ОФО	ЗФО	ОЗФО	
ПКУВ-1.1 Организация логистической деятельности по перевозке грузов в цепи поставок			
78	89		Перевозки автомобильным транспортом
4	5		Проектирование логистической инфраструктуры
56	67		Грузовые перевозки
7	3		Основы транспортно-экспедиционного обслуживания
8	8		Транспортная логистика
4567	4567		Проектный практикум
6	7		Коммерческая деятельность на транспорте
6	7		Технологическое предпринимательство
7	9		Грузоведение
7	9		Основы проектирования автотранспортных систем доставки грузов
2	2		Ознакомительная практика
4	4		Технологическая (производственно-технологическая) практика
ПКУВ-1.2 Организация работы с подрядчиками на рынке транспортных услуг			
4	8		Транспортное право
5	8		Планирование деятельности на автомобильном транспорте
56	67		Грузовые перевозки
6	7		Рынок транспортных услуг и качество транспортного обслуживания
6	7		Транспортно-технологические схемы перевозок отдельных грузов
8	9		Учет и отчетность на транспорте
8	9		Диагностика и анализ деятельности транспортного предприятия
6	6		Эксплуатационная практика

2. Описание показателей и критериев оценивания компетенций на различных этапах их формирования, описание шкалы оценивания



Планируемые результаты освоения компетенции	Критерии оценивания результатов обучения				Наименование оценочного средства
	неудовлетворительно	удовлетворительно	хорошо	отлично	
1	2	3	4	5	6
ПКУВ-1: Организация процесса перевозки груза в цепи поставок					
ПКУВ-1.2 Организация работы с подрядчиками на рынке транспортных услуг					
<p>Знать: - основы маркетинга и маркетинговых инструментов; - принципы прогнозирования и планирования в логистике; - порядок разработки договоров, соглашений, контрактов; - нормативные документы по организации конкурсных процедур; - основные компании-партнеры, их руководство и непосредственные исполнители; - нормативные документы организаций-перевозчиков; - профессиональные термины на иностранном языке (INCOTERMS <4>, EDI <5>); - порядок оказания логистической услуги; - основы корпоративного документооборота; - структуру договорной документации; - основы критериального анализа; - порядок заключения договоров с подрядчиками; - вnutрикорпоративные информационные системы; - правила внутреннего трудового распорядка, действующие в организации.</p> <p>Уметь: - оперативно проводить анализ рынка подрядчиков в условиях недостаточности информации; - вести переговоры с подрядчиками в условиях</p>	<p>Фрагментарные знания</p>	<p>Неполные знания</p>	<p>Сформированные, но содержащие отдельные пробелы знания</p>	<p>Сформированные систематические знания</p>	<p>Материалы по дисциплине, тест, зачет, экзамен.</p>
	<p>Частичные умения</p>	<p>Неполные умения</p>	<p>Умения полные, допускаются небольшие ошибки</p>	<p>Сформированные умения</p>	



Планируемые результаты освоения компетенции	Критерии оценивания результатов обучения				Наименование оценочного средства
	неудовлетворительно	удовлетворительно	хорошо	отлично	
1	2	3	4	5	6
дефицита времени; - проводить конкурсные процедуры; - владеть иностранным языком на уровне, необходимом для компетентного решения производственных задач; - работать на персональном компьютере с применением необходимых программ;					
Владеть: - мониторингом рынка подрядчиков; - проведением конкурсов по выбору подрядчиков; - договорной работой с подрядчиками; - контролем качества оказания услуг подрядчиком; - контролем финансовых взаимоотношений с подрядчиком; - регистрацией потенциального подрядчика в корпоративной информационной системе; - определением списка необходимых услуг на транспортном рынке; - выбором подрядчика на основе критериального анализа; - заключением договоров с подрядчиками - транспортно-экспедиционными организациями; - проверкой договора на содержание, полноту и соответствие услуг; - контролем наличия необходимых приложений к	Частичное владение навыками	Несистематическое применение навыков	В систематическом применении навыков допускаются пробелы	Успешное и систематическое применение навыков	



Планируемые результаты освоения компетенции	Критерии оценивания результатов обучения				Наименование оценочного средства
	неудовлетворительно	удовлетворительно	хорошо	отлично	
1	2	3	4	5	6
<p>договору; - отправкой договора на согласование кредитному контролеру, бухгалтеру, юристу и получение их виз;</p> <p>- получением обоснования отказа (в случае отказа от согласования договора) и сообщение об этом подрядчику;</p> <p>- согласованием закрытых договоров с менеджером по договору и специалистом юридического отдела; - проставлением соответствующего статуса договора во внутренней корпоративной информационной системе; - передачей документов подрядчику для перевозки; - контролем оплаты счетов подрядчика.</p>					
ПКУВ-1: Организация процесса перевозки груза в цепи поставок					
ПКУВ-1.1 Организация логистической деятельности по перевозке грузов в цепи поставок					
<p>Знать: - основы процессного управления; - основы логистики и управления цепями поставок; - цели компании, распределение обязанностей в подразделении; - корпоративные информационные системы; - управление персоналом; - порядок разработки бизнес-планов; - назначение и функции различных подразделений организации; - основы системного анализа; - методологию организации перевозок грузов</p>	Фрагментарные знания	Неполные знания	Сформированные, но содержащие отдельные пробелы знания	Сформированные систематические знания	Материалы по дисциплине, тест, зачет, экзамен.



Планируемые результаты освоения компетенции	Критерии оценивания результатов обучения				Наименование оценочного средства
	неудовлетворительно	удовлетворительно	хорошо	отлично	
1	2	3	4	5	6
в цепи поставок; - нормативные правовые акты, регламентирующие перевозки; - особенности перевозки специальных, опасных, негабаритных грузов различными видами транспорта; - правила перевозки грузов по видам транспорта; - правила и порядок оформления транспортно-сопроводительных, транспортно-экспедиционных документов; - организационную структуру управления организацией.					
Уметь: - анализировать информацию и оперативно формировать отчеты о результатах перевозки; - анализировать и проверять документы на соответствие правилам и порядку оформления транспортно-сопроводительных, транспортно-экспедиционных, страховых и претензионных документов, договоров, соглашений, контрактов; - работать в различных корпоративных информационных системах.	Частичные умения	Неполные умения	Умения полные, допускаются небольшие ошибки	Сформированные умения	
Владеть: - постановкой целей, задач работникам подразделений, участвующим в процессе перевозки груза в цепи поставок; - контролем	Частичное владение навыками	Несистематическое применение навыков	В систематическом применении навыков допускаются пробелы	Успешное и систематическое применение навыков	



Планируемые результаты освоения компетенции	Критерии оценивания результатов обучения				Наименование оценочного средства
	неудовлетворительно	удовлетворительно	хорошо	отлично	
1	2	3	4	5	6
<p>выполнения операционных заданий, своевременным выполнением поручений работниками, вовлеченными в оказание логистической услуги; - разработкой эффективных схем взаимоотношений в процессе оказания логистической услуги перевозки груза в цепи поставок;- систематизацией документов, регламентирующих взаимодействие участников логистического процесса перевозки груза; - получением и анализом информации о планируемых мероприятиях по приемке и отправке грузов, их периодичности, количественных характеристиках; - составлением графиков грузопотоков, определением способов доставки, вида транспорта; - организация планирования услуг, этапов, сроков доставки; - организацией формирования пакета документов для отправки груза; - контролем поступления информации о прибытии груза.</p>					

3. Типовые контрольные задания и иные материалы, необходимые для оценки знаний, умений, навыков и (или) опыта деятельности, характеризующих этапы формирования компетенций в процессе освоения образовательной программы



Перечень вопросов к экзамену и зачету по дисциплине

1. Транспортная система страны.
2. Роль автомобильного транспорта.
3. Основные задачи по развитию автомобильного транспорта.
4. Транспортный процесс и его элементы.
5. Транспортная продукция и особенности ее производства.
6. Объем перевозок. Грузовые потоки. Грузооборот.
7. Маятниковые маршруты.
8. Кольцевые маршруты.
9. Радиальные маршруты.
10. Развозочные, сборные и развозочно-сборочные маршруты.
11. Классификация грузов.
12. Классификация грузовых и пассажирских перевозок.
13. Транспортная подвижность населения.
14. Методы расчета потребного числа автобусов на маршруте.
15. Грузовместимость автомобилей.
16. Грузоподъемность подвижного состава.
17. Коэффициенты готовности, выпуска и использования парка.
18. Согласование работы транспортных и погрузочных средств.
19. Методы выбора подвижного состава.
20. Перевозка грузов специализированным подвижным составом.
21. Перевозка опасных грузов.
22. Перевозка крупногабаритных и тяжеловесных грузов.
23. Производительность грузового автомобиля..
24. Классификация погрузочно-разгрузочных средств. Производительность погрузочно-разгрузочных механизмов.
25. Способы расстановки автомобилей.
26. Международные соглашения по организации и безопасности дорожного движения.
27. Основные нормативные документы Российской Федерации по организации безопасности дорожного движения.
28. Проблемы организации и безопасности дорожного движения в Российской Федерации.



29. Государственная инспекция по безопасности дорожного движения.
30. Основные характеристики транспортных потоков.
31. Моделирование транспортных потоков.
32. Состояние аварийности в Российской Федерации.
33. Факторы, влияющие на безопасность дорожного движения.
34. Система управления безопасностью дорожного движения в транспортно-дорожном комплексе России.
35. Активная безопасность автотранспортных средств.
36. Пассивная безопасность автотранспортных средств.
37. Стандартизация требований к безопасности автотранспортных средств.
38. Экологическая безопасность автотранспортных средств.
39. Классификация технических средств организации дорожного движения.
40. Средства информирования участников дорожного движения.

Тестовые задания для текущего контроля знаний студентов

1 . На каком маятниковом маршруте число ездов совпадает с количеством оборотов?

1. На маятниковом маршруте с обратным холостым пробегом
2. На маятниковом маршруте с обратным груженным пробегом
3. На маятниковом маршруте с обратным частично груженным пробегом

2. Какое значение коэффициента соответствует 2-му классу груза?

1. $c = 0,8$
2. $c = 0,6$
3. $c = 1,0$
4. $c = 0,5$

3. На каком маршруте t_0 определяется по формуле: $t_0 = 2l_{ег}/V_t + t_{п-р}$?

1. На маятниковом маршруте с обратным холостым пробегом



2. На маятниковом маршруте с обратным груженным пробегом

3.Накольцевом маршруте

4.На маятниковом маршруте с обратным частично груженным пробегом

4. Каковы пути повышения коэффициента использования пробега? Укажите неправильный ответ.

1.Снижение нулевых пробегов

2.Уменьшение холостого пробега

3.Увеличение пробега с грузом

4.Повышение использования грузоподъемности автомобиля

5. На каком маршруте груженный пробег за оборот равен длине маршрута?

1.На маятниковом маршруте с обратным холостым пробегом

2.На маятниковом маршруте с обратным груженным пробегом

3.На маятниковом маршруте с обратным частично груженным пробегом

4.На кольцевом маршруте

5.Ни на одном

6. Какой показатель характеризует выпуск п.с. на линию?

1.в

2.д

3.т

4. ст

7. На какую величину время на маршруте (T_m) меньше времени в наряде(T_n)?



1. На время нулевых пробегов
2. На время простоя под погрузкой-разгрузкой
3. На время последней холостой ездки
4. На время первого нулевого пробега

8. Чему равен объем перевезенного груза, если грузооборот составляет 300 т-км при расстоянии перевозки 10 км?

1. 3000 т.
2. 30т.
3. 300т.
4. 4000т.
5. 2500т.

9. Как изменится количество ездки при замене маятниковго маршрута с обратным холостым пробегом на маятниковый маршрут с обратным частично груженным пробегом?

1. Не изменяется
2. Увеличивается в 2 раза
3. Увеличивается, но менее чем в 2 раза

10. На каком маршруте груженный пробег за оборот равен длине маршрута?

1. На маятниковом маршруте с обратным холостым пробегом
2. На маятниковом маршруте с обратным груженным пробегом
3. На маятниковом маршруте с обратным частично груженным пробегом
4. На кольцевом маршруте



Тестовые задания для контроля остаточных знаний

1. Укажите формулу для определения эксплуатационной скорости.

1. $L_{сут}/T_{н}$
2. $L_{сут}/T_{дв}$
3. $L_{сут}/T_{м}$
4. $L_{тр}/T_{дв}$

2. Какой показатель характеризует степень выпуска подвижного состава на линию?

1. γ_c
2. β_c
3. α_v
4. β

3. Какое значение коэффициента соответствует 1-му классу груза?

1. $\gamma_c = 0,6$
2. $\gamma_c = 1,0$
3. $\gamma_c = 0,8$
4. $\gamma_c = 0,5$

4. Сколько тонн груза 2кл. ($\gamma = 0,8$) можно перевезти за три ездки на автомобиле грузоподъемностью 5 т?

1. 15
2. 12



3. 10

4. 9

5. Как подсчитать в тоннах количество груза, которое перевозится за езду?

1. $q_{\text{ф}} = q_{\text{н}} \gamma_{\text{с}}$

2. $q_{\text{ф}} = q_{\text{н}} / \gamma_{\text{с}}$

3. $q_{\text{ф}} = q_{\text{н}} \rho_{\text{с}}$

4. $q_{\text{ф}} = q_{\text{н}} \beta$

6. Укажите формулу для расчета среднего расстояния перевозки 1 т груза.

1. Q/P

2. P/Q

3. $Z_{\text{гр}}/n_{\text{е}}$

4. $Z_{\text{сут}}/n_{\text{е}}$

7. Укажите формулу для определения коэффициента выпуска автомобилей на линию за сутки по АТП.

1. $A_{\text{сп}}/A_{\text{э}}$

2. $A_{\text{э}}/A_{\text{сп}}$

3. $A_{\text{э}}/A_{\text{т}}$

4. $A_{\text{т}}/A_{\text{сп}}$

8. Списочное число автомобилей в АТП $A_{\text{сп}} = 200$. Коэффициент технической готовности $\alpha_{\text{т}} = 0,9$. Сколько автомобилей находится в ремонте?

1. 30 авт.

2. 40 авт.



3. 10 авт.

4. 20 авт.

9. 1 авт. $V_T = 24$ км/ч, $V_Э = 17$ км/ч

2 авт. $V_T = 24$ км/ч, $V_Э = 18$ км/ч

3 авт. $V_T = 24$ км/ч, $V_Э = 20$ км/ч

У какого автомобиля наименьшее время простоя под погрузкой-разгрузкой?

1. У 1-го авт.

2. У 1-го авт.

3. У 1-го авт.

4. Одинаковое

10. На какую величину время на маршруте (Тдв) меньше времени в наряде (Тн)?

1. На время нулевых пробегов

2. На время простоя под погрузкой-разгрузкой

3. На время последней холостой ездки

4. На время первого нулевого пробега

Ключи к тестовым заданиям для текущего контроля знаний

1-1	2-4	3-2	4-1	5-2	6-1	7-2	8-4
9-2	10-4	11-1	12-2	13-1	14-3	15-2	16-4
17-4	18-3	19-2	20-4				

Ключ к тестовым заданиям для контроля остаточных знаний



1-1	2-2	3-1	4-2	5-1	6-1	7-2	8-3	9-2	10-2
11-1	12-1	13-3	14-2	15-2	16-2	17-3	18-2	19-2	20-2

4. Методические материалы, определяющие процедуры оценивания знаний, умений и навыков, и опыта деятельности, характеризующих этапы формирования компетенций

Критерии оценки знаний студента на зачете

1. Оценка «зачтено» ставятся студенту, ответ которого свидетельствует:

- о полном знании материала по программе;

- о знании рекомендованной литературы,

- о знании концептуально-понятийного аппарата всего курса и принимавший активное

участия на семинарских занятиях, а также содержит в целом правильное и

аргументированное изложение материала.

2. Оценка «незачтено» ставятся студенту, имеющему существенные пробелы в знании

основного материала по программе, а также допустившему принципиальные ошибки при

изложении материала.

Критерии оценки знаний на экзамене

Обучающиеся допускаются к экзамену по дисциплине в случае выполнения всех заданий и мероприятий, предусмотренных программой дисциплины (для обучающихся по очной форме – успешного прохождения текущего контроля).

Экзаменационные билеты утверждаются на заседании кафедры и подписываются заведующим кафедрой.



При оценке знаний обучающегося на экзамене преподаватель может принимать во внимание его учебные достижения в семестровый период, результаты текущего контроля знаний. Экзаменатор может выставить оценку без экзаменационного билета тем студентам, которые досрочно выполнили все лабораторные работы и самостоятельные задания к ним. Оценка знаний в соответствии с установленными критериями реализуется следующим образом:

Отметка «отлично» выставляется при условии правильного ответа не менее чем 85% тестовых заданий;

Отметка «хорошо» выставляется при условии правильного ответа не менее чем 70 % тестовых заданий;

Отметка «удовлетворительно» выставляется при условии правильного ответа не менее 50 %;

Отметка «неудовлетворительно» выставляется при условии правильного ответа менее чем на 50 % тестовых заданий.

Критерии оценки знаний студентов при проведении тестирования

для ОФО и ЗФО:

- Оценка «отлично» выставляется при условии правильного ответа студента не менее чем 85% тестовых заданий;

- Оценка «хорошо» выставляется при условии правильного ответа студента не менее чем 70% тестовых заданий;

- Оценка «удовлетворительно» выставляется при условии правильного ответа студента не менее - 51%; .

- Оценка «неудовлетворительно» - выставляется при условии правильного ответа

Разработчик:

Подписано простой ЭП 14.09.2023

Гукетлев Эльдар Юсуфович

Зав. кафедрой:

Подписано простой ЭП 14.09.2023

Ткачева Яна Сергеевна

Зав. выпускающей кафедрой:

Подписано простой ЭП 14.09.2023

Ткачева Яна Сергеевна



рабочей программы учебной дисциплины "Б1.О.20 Деловой иностранный язык"

направления подготовки бакалавров "23.03.01 Технология транспортных процессов"

профиль подготовки "Логистика на транспорте"

программа подготовки "бакалавр"

Фонд оценочных средств для проведения промежуточной аттестации обучающихся по дисциплине (модулю)

1. Перечень компетенций с указанием этапов их формирования в процессе освоения образовательной программы

Этапы формирования компетенции (номер семестр согласно учебному плану)			Наименование учебных дисциплин, формирующие компетенции в процессе освоения образовательной программы
ОФО	ЗФО	ОЗФО	
УК-4.1 Выбирает коммуникативно приемлемые формы делового общения на государственном и иностранном языках, вербальные и невербальные средства взаимодействия с партнерами			
123	123		Иностранный язык
2	4		Русский язык и культура речи
3	2		Адыгейский язык
4	4		Деловой иностранный язык
6	6		Эксплуатационная практика
УК-4.3 Ведет деловую переписку, учитывая особенности стилистики официальных и неофициальных писем, социокультурные различия в формате корреспонденции на государственном и иностранном (ых) языках.			
123	123		Иностранный язык
2	4		Русский язык и культура речи
3	2		Адыгейский язык
4	4		Деловой иностранный язык
4	4		Технологическая (производственно-технологическая) практика
УК-4.5 Демонстрирует умение выполнять перевод профессиональных текстов с иностранного (ых) на государственный язык и обратно			
123	123		Иностранный язык
4	4		Деловой иностранный язык
8	9		Преддипломная практика

2. Описание показателей и критериев оценивания компетенций на различных этапах их формирования, описание шкалы оценивания

Планируемые результаты освоения компетенции	Критерии оценивания результатов обучения				Наименование оценочного средства
	неудовлетворительно	удовлетворительно	хорошо	отлично	
1	2	3	4	5	6
УК-4: Способен осуществлять деловую коммуникацию в устной и письменной формах на государственном языке Российской Федерации и иностранном(ых) языке(ах)					
УК-4.5 Демонстрирует умение выполнять перевод профессиональных текстов с иностранного (ых) на государственный язык и обратно					
Знать: - терминологическую, общенаучную, служебную лексику научной профессиональной литературы, лексику устной формы общения.	Фрагментарные знания	Неполные знания	Сформированные, но содержащие отдельные пробелы знания	Сформированные систематические знания	перевод профессионально-делового текста с русского на английский и с английского на русский яз., анализ и реферирование профессионально-деловых текстов
Уметь: - переводить аутентичные про	Частичные умения	Неполные умения	Умения полные, допускаются небольшие	Сформированные умения	



Планируемые результаты освоения компетенции	Критерии оценивания результатов обучения				Наименование оценочного средства
	неудовлетворительно	удовлетворительно	хорошо	отлично	
1	2	3	4	5	6
<p>фессиональные тексты с иностранного на государственный язык и обратно.</p> <p>Владеть: - навыками анализа и реферирования профессионально-деловых текстов.</p>			ошибки		
	Частичное владение навыками	Несистематическое применение навыков	В систематическом применении навыков допускаются пробелы	Успешное и систематическое применение навыков	
УК-4: Способен осуществлять деловую коммуникацию в устной и письменной формах на государственном языке Российской Федерации и иностранном(ых) языке(ах)					
УК-4.3 Ведет деловую переписку, учитывая особенности стилистики официальных и неофициальных писем, социокультурные различия в формате корреспонденции на государственном и иностранном (ых) языках.					
<p>Знать: - основы составления, оформления и редактирования научных и официально-деловых текстов, особенности коммуникативных стратегий и тактик в деловой сфере профессиональной деятельности; - особенности стилистики официальных и неофициальных писем; - социокультурные различия в формате корреспонденции; - правила организации личной и деловой письменной коммуникации; - речевой этикет, отражающий особенности культуры страны изучаемого языка.</p>	Фрагментарные знания	Неполные знания	Сформированные, но содержащие отдельные пробелы знания	Сформированные систематические знания	кейс-задача, деловое письмо, эссе, экзамен
<p>Уметь: - определять природу, структуру и основные элементы деловой коммуникации, соблюдать стилистические и языковые нормы в официально-деловом письменном тексте, строить, оформлять и редактировать основные официально-деловые тексты, анализировать коммуникативные</p>	Частичные умения	Неполные умения	Умения полные, допускаются небольшие ошибки	Сформированные умения	



Планируемые результаты освоения компетенции	Критерии оценивания результатов обучения				Наименование оценочного средства
	неудовлетворительно	удовлетворительно	хорошо	отлично	
1	2	3	4	5	6
стратегии и тактики в деловой сфере профессиональной деятельности;- осуществлять обмен деловой корреспонденцией на иностранном языке с учетом языковых норм и социокультурных различий.					
Владеть: - навыками использования современных принципов деловой коммуникации в профессиональной деятельности; стилистическими и языковыми нормами официально-делового стиля.- навыками организации письменной иноязычной речи; - навыками употребления функционально дифференцированных языковых средств в соответствии с конкретными коммуникативными целями.	Частичное владение навыками	Несистематическое применение навыков	В систематическом применении навыков допускаются пробелы	Успешное и систематическое применение навыков	
УК-4: Способен осуществлять деловую коммуникацию в устной и письменной формах на государственном языке Российской Федерации и иностранном(ых) языке(ах)					
УК-4.1 Выбирает коммуникативно приемлемые формы делового общения на государственном и иностранном языках, вербальные и невербальные средства взаимодействия с партнерами					
Знать: - основные законы языка, понятия культуры и этики речи; функциональные стили современного языка; стили делового общения; вербальные и невербальные средства коммуникации; - нормативные, коммуникативные, этические аспекты устной и письменной речи; - вербальные и невербальные средства профессионально-делового взаимодействия;	Фрагментарные знания	Неполные знания	Сформированные, но содержащие отдельные пробелы знания	Сформированные систематические знания	кейс-задача, устный опрос, монологическое высказывание, диалогическая речь, лексико-грамматический тест, экзамен



Планируемые результаты освоения компетенции	Критерии оценивания результатов обучения				Наименование оценочного средства
	неудовлетворительно	удовлетворительно	хорошо	отлично	
1	2	3	4	5	6
принципы построения публичной речи, ведения дискуссий и круглых столов.					
Уметь: - вести обмен деловой информацией в устной и письменной формах на государственном языке; - использовать знания о коммуникативных качествах речи в межличностном общении и профессиональной деятельности; - выбирать языковые средства, уместные для конкретной коммуникативной ситуации.	Частичные умения	Неполные умения	Умения полные, допускаются небольшие ошибки	Сформированные умения	
Владеть: - современными информационно-коммуникативными средствами в процессе общения; навыками вербальной и невербальной коммуникации в профессиональной области. - навыками передачи связных аргументированных высказываний; навыками построения высказывания с учетом литературных норм и коммуникативной ситуации; - навыками использования коммуникативно приемлемых стилей делового общения и представления своей точки зрения в ходе публичных выступлений.	Частичное владение навыками	Несистематическое применение навыков	В систематическом применении навыков допускаются пробелы	Успешное и систематическое применение навыков	

3. Типовые контрольные задания и иные материалы, необходимые для оценки знаний, умений, навыков и (или) опыта деятельности, характеризующих этапы формирования компетенций в процессе освоения образовательной программы



Лексико-грамматические тесты

Test 1

I. Translate into English

1. Наша фирма покупает оборудование в различных странах.
2. Сколько запросов на свое оборудование вы получили в этом месяце?
3. Аккумуляторы компании Stanley&Co высокого качества и отвечают требованиям заказчика.
4. На прошлой неделе фирма получила несколько заказов.
5. Компания Bell&Co заинтересована в нашей продукции. Они хотят заказать оборудование на складе в Москве.
6. Какие деловые вопросы вы обсудили вчера на переговорах?

Условия поставки и отгрузки солнечных батарей.

7. Господин Смирнов сейчас занят, он говорит по телефону с поставщиками оборудования, назначает с ними встречу.
8. Они заинтересованы в покупке навигационного оборудования в интернет-магазине по наиболее выгодной цене с доставкой.
9. Вы уже изучили контракт компании Megabus?

- Еще нет.

- А когда вы его получили?

- Я получил его в прошлом месяце.

10. Пусть их представитель ознакомится с нашими предложениями.

II. Choose and use many/much; (a) few/(a) little:

1. Our company had ... orders for that model last year. Our customers were not interested in it.



2. Only ... customers have made their payment.
3. I know ... about this contract, you should ask somebody else.
4. It does not take ... time to send a fax.
5. It is only two o'clock, we have ... time to discuss the matter.

III. Use the correct tenses:

1. Who just (to send) the cable? I can't find the file with their orders.
2. Our company (to receive) some interesting offers last week.
3. We (to do) business with them this year.
4. The company always (to sell) goods of high quality.
5. They (to discuss) new contract terms now? No, they (not). They already (to do) it. They (to study) quotations.
6. Let the English businessmen (to look) through our catalogues.
7. Our British partners (to be interested) in buying new solar panels?

IV. Use the correct prepositions where necessary:

1. The other day Rossexport received an enquiry ... the motors ... Johnson&Sons.
2. They were interested ... selling their goods ... Johnson&Sons.
3. The goods are ... high quality and meet the requirements ... the customers.
4. The manager has written some letters ... GML lately.
5. We have already discussed their new price and terms ... payment.

Test 2



I. Translate into English.

- 1) Когда мы разместим заказ у фирмы, мы предоставим оборудование .
- 2) С кем на днях вы будете подписывать контракт?
- 3) После того как я зарегистрировался в отеле, администратор дал мне ключи от номера.
- 4) Наши товары всегда пользуются большим спросом.
- 5) Вы уже выяснили детали контракта с фирмой «Brown&Co»?
- 6) Никто не знал, когда фирма закончит строительство автозавода.
- 7) Давайте уточним детали!
- 8) Ваши цены менее привлекательные, чем цены фирмы «BrownandCo»
- 9) Я должен изучить английский, чтобы вести переговоры на этом языке.
- 10) Как долго вы работаете с этой фирмой? Мы на днях приняли их первый заказ.
- 11) Когда они отгрузят оставшиеся товары?
- 12) Сколько времени вам надо, чтобы получить инструкции у менеджера фирмы «BrownandCo».
- 13) Фирма решила разместить заказ тремя партиями по 10 комплектов оборудования в каждой.
- 14) Секретарь поинтересовалась, готовы ли товары к срочной отгрузке.

II. Use the correct tenses.

- 1) We (can, to offer) 50 tools for immediate shipment next month.
- 2) I (to leave) Moscow next week.
- 3) If you (to take) part deliveries, we (to deliver) the goods urgently next week.
- 4) The other day we (to sign) a contract with «Crown & Co» and one of these days we (to sign)



another one.

5) I don't know if the company (to guarantee) the delivery of the goods without delay in the nearest future.

6) The company (can) give a discount last year but now they (to have) problems.

7) He said that they (to provide) shipping facilities next month.

8) We (not to deliver) the goods to our customers yet.

III. Use the prepositions if necessary.

1) We can discuss this matter ... detail.

2) ... Monday Mr. Smith contacted ... the Russian Trade Delegation.

3) Mr. Brown is speaking ... another line.

4) This shop is ... construction. That's why we can't ship the balance ... the goods ... four months.

5) We are always heavy ... orders ... this price.

6) What kind ... goods does your firm deal ...?

7) We phone ... the Hilton hotel to reserve a room ... advance.

8) I'll have to agree ... this discount because we require the goods urgently.

Текущий контроль осуществляется в течение семестра на аудиторных групповых занятиях под руководством преподавателя в виде устных и письменных опросов (фронтального, индивидуального, комбинированного), наблюдений, собеседования, тестирования, контрольных работ, проверки самостоятельной работы (помогает принять оперативные решения по коррекции программы освоения учебного материала).

Контрольные вопросы и задания для проведения промежуточной аттестации. Примерный перечень вопросов к экзамену по дисциплине.

Содержание экзамена

1. Прочитать оригинальный текст профессионально-деловой тематики и выполнить его перевод без словаря (1500 печатных знаков). Ответить на вопросы по тексту.



2. Прочитать без словаря и пересказать на английском языке оригинальный текст профессионально-деловой тематики (1200 печатных знаков). Ответить на вопросы по тексту.

3. Устно изложить любую пройденную тему профессионально-деловой тематики (выбор по билетам)

Время выполнения задания – 60 минут.

List of topics:

1. Can you describe the structure and activities of any British or American transport company?

2. What do you know about business correspondence?

3. What is an e-mail message?

4. What is the structure of a business letter?

5. What are the basic differences between American and British business terminology?

6. What are the main abbreviations used in business terminology?

7. What is a resume?

8. What is a Curriculum vitae (CV)?

9. What are the main Do's and Don'ts in job-hunting?

10. "A job I'd choose / A job I'd never choose"

11. A letter of application for a part-time job

12. What are the tips on how to prepare for a job interview?

13. A first job interview

14. Job requirements

15. Job profiles



16. Job prospects

17. Advertisement design

18. Forms of business in the US and the UK

19. National British and American currencies

20. Contracts

Тематика кейс-заданий

1. Sustainable logistics.

2. A job interview.

3. Challenges in logistics.

4. Setting up a logistics company.

Тематика эссе

1. Transport logistics in the UK.

2. European logistics.

3. Challenges in modern transport logistics.

5. Looking for a job in logistics.

4. Методические материалы, определяющие процедуры оценивания знаний, умений и навыков, и опыта деятельности, характеризующих этапы формирования компетенций

Критерии оценки сформированности навыков и умений говорения

Монологическая форма



Оценка	Характеристика ответа обучающегося
отлично	<p>Монологическое высказывание(описание, рассказ) построено логично в соответствии с коммуникативной задачей, сформулированной в задании.</p> <p>Лексические единицы и грамматические структуры используются уместно.</p> <p>Речь понятна: звуки в потоке речи произносятся правильно, соблюдается правильный интонационный рисунок. Объем высказывания - не менее 12-15 фраз-предложений.</p>
хорошо	<p>Монологическое высказывание построено логично в соответствии с коммуникативной задачей, сформулированной в задании.</p> <p>Лексические единицы и грамматические структуры используются уместно. Допускаются лексические и грамматические ошибки, которые не препятствуют пониманию речи.</p> <p>Речь понятна, есть наличие фонематических ошибок. Объем высказывания - не менее 10 фраз-предложений.</p>
удовлетворительно	<p>Монологическое высказывание (описание, рассказ) построено не всегда логично. Допускаются лексические и грамматические ошибки, которые затрудняют понимание речи. Объем высказывания - не менее 6 фраз-предложений.</p>
неудовлетворительно	<p>Содержание ответа не соответствует поставленной коммуникативной задаче. Допускаются многочисленные лексические и грамматические ошибки.</p> <p>Речь не воспринимается на слух из-за большого количества фонематических ошибок.</p>

Критерии оценки сформированности навыков перевода иноязычного текста на русский язык

Оценка	Характеристика перевода текста
отлично	<p>Перевод представляет собой адекватную передачу иноязычного текста средствами русского языка в неразрывном единстве содержания и формы.</p>
хорошо	<p>Перевод представляет собой адекватную передачу иноязычного текста средствами русского языка в неразрывном единстве содержания и формы. Допущено 30% грамматических и стилистических ошибок, приводящих к неточности перевода.</p>
удовлетворительно	<p>В переводе допущено 50 % грамматических и стилистических ошибок. Текст переведен не полностью.</p>
неудовлетворительно	<p>Смысл текста искажен.</p>

Критерии оценки сформированности навыков и умений ознакомительного чтения с извлечением информации



Оценка	Характеристика ответа обучаемого
отлично	Пересказ адекватно отражает содержание текста.
хорошо	В пересказе допущены лексико-грамматические ошибки, не искажающие смысл текста.
удовлетворительно	Содержание текста передано не полностью.
неудовлетворительно	Допущены многочисленные лексические, грамматические, стилистические ошибки. Содержание текста непонятно.

Требования к написанию эссе

Средство, позволяющее оценить умение обучающегося письменно излагать суть поставленной проблемы, самостоятельно проводить анализ этой проблемы с использованием концепций и аналитического инструментария соответствующей дисциплины, делать выводы, обобщающие авторскую позицию по поставленной проблеме.

Критерии оценивания эссе:	
«отлично»	Выполнены все требования к написанию и защите: обозначена проблема и обоснована её актуальность, сделан краткий анализ различных точек зрения на рассматриваемую проблему и логично изложена собственная позиция, сформулированы выводы, тема раскрыта полностью, выдержан объём, соблюдены требования к внешнему оформлению, даны правильные ответы на дополнительные вопросы.
«хорошо»	Основные требования к эссе и его защите выполнены, но при этом допущены недочёты. В частности, имеются неточности в изложении материала; отсутствует логическая последовательность в суждениях; не выдержан объём; имеются упущения в оформлении; на дополнительные вопросы при защите даны неполные ответы.
«удовлетворительно»	Имеются существенные отступления от требований к написанию эссе. В частности: тема освещена лишь частично; допущены фактические ошибки в содержании или при ответе на дополнительные вопросы; во время защиты отсутствует вывод.
«неудовлетворительно»	Тема эссе не раскрыта, обнаруживается существенное непонимание проблемы.



Критерии оценивания тестовых заданий

- оценка «отлично» выставляется при условии, что обучаемый дал правильные ответы на не менее, чем 85% тестовых заданий;
- оценка «хорошо» выставляется при условии, что обучаемый дал правильные ответы не менее чем на 70% тестовых заданий;
- оценка «удовлетворительно» - не менее 50%; .
- оценка «неудовлетворительно» - если обучаемый правильно ответил на менее чем 50%

тестовых заданий.

Требования к выполнению кейс-задания

Отметка «отлично» - работа выполнена в полном объеме с соблюдением необходимой последовательности действий; работа проведена в условиях, обеспечивающих получение правильных результатов и выводов.

Отметка «хорошо» - работа выполнена правильно с учетом 1-2 мелких погрешностей или 2-3 недочетов, исправленных самостоятельно по требованию преподавателя.

Отметка «удовлетворительно» - работа выполнена правильно не менее чем наполовину, допущены 1-2 погрешности или одна грубая ошибка.

Отметка «неудовлетворительно» - допущены 2 (и более) грубые ошибки в ходе работы, которые обучающийся не может исправить даже по требованию преподавателя или работа не выполнена полностью.

Требования к контрольной работе

Контрольная работа представляет собой один из видов самостоятельной работы обучающихся. По сути – это изложение ответов на определенные теоретические вопросы по учебной дисциплине, а также решение практических задач. Контрольные проводятся для того, чтобы развить у обучающихся способности к анализу научной и учебной литературы, умение обобщать, систематизировать и оценивать практический и научный материал, укреплять навыки овладения понятиями определенной науки и т. д.

При оценке контрольной преподаватель руководствуется следующими критериями:

- работа была выполнена автором самостоятельно;
- обучающийся подобрал достаточный список литературы, который необходим для выполнения контрольной;



- автор сумел составить логически обоснованный план, который соответствует поставленным задачам и сформулированной цели;

- обучающийся проанализировал материал;

- контрольная работа отвечает всем требованиям четкости изложения и аргументированности, объективности и логичности, грамотности и корректности;

- контрольная работа оформлена в соответствии с требованиями;

- автор защитил контрольную и успешно ответил на все вопросы преподавателя.

Контрольная работа, выполненная небрежно, не по своему варианту, без соблюдения правил, предъявляемых к ее оформлению, возвращается без проверки с указанием причин, которые доводятся до обучающегося. В этом случае контрольная работа выполняется повторно.

Вариант контрольной работы выдается в соответствии с порядковым номером в списке студентов.

Критерии оценки знаний при написании контрольной работы

Отметка «отлично» выставляется обучающемуся, показавшему всесторонние, систематизированные, глубокие знания вопросов контрольной работы и умение уверенно применять их на практике при решении конкретных задач.

Отметка «хорошо» выставляется обучающемуся, если он твердо знает материал, грамотно и по существу излагает его, умеет применять полученные знания на практике, но допускает в ответе или в решении задач некоторые неточности, которые может устранить с помощью дополнительных вопросов преподавателя.

Отметка «удовлетворительно» выставляется обучающемуся, показавшему фрагментарный, разрозненный характер знаний, недостаточно правильные формулировки базовых понятий, нарушения логической последовательности в изложении программного материала, имеет лишь общее понятие о представленных в контрольной работе темах, при этом способен применять полученные знания по образцу в стандартной ситуации.

Отметка «неудовлетворительно» выставляется обучающемуся, который не знает большей части основного содержания выносимых на контрольную работу вопросов и тем дисциплины, допускает грубые ошибки в формулировках основных понятий и не умеет использовать полученные знания.

Критерии оценки знаний на экзамене

Отметка «отлично» выставляется обучающемуся, показавшему всесторонние, систематизированные, глубокие знания по экзаменационным вопросам и умение применять их на практике при решении конкретных лингвистических задач.



Отметка «хорошо» выставляется обучающемуся, если он хорошо владеет материалом, грамотно и по существу излагает его, умеет применять полученные знания на практике, но допускает в ответе или в решении задач некоторые неточности, которые он в состоянии устранить с помощью дополнительных вопросов преподавателя.

Отметка «удовлетворительно» выставляется обучающемуся, показавшему фрагментарный, разрозненный характер знаний, нарушения логической последовательности в изложении экзаменационного материала, владея при этом его основными понятиями и демонстрируя умение применять теоретические знания для решения стандартной лингвистической задачи, указанной в билете.

Отметка «неудовлетворительно» выставляется обучающемуся, который не знает большей части основного содержания выносимых на экзамен вопросов и тем дисциплины, допускает грубые ошибки в ходе выполнения лингвистической задачи.

Разработчик:	Подписано простой ЭП 07.09.2023	Чистобаева Людмила Владимировна
Зав. кафедрой:	Подписано простой ЭП 09.09.2023	Шадже Зариев Мухамчериевна
Зав. выпускающей кафедрой:	Подписано простой ЭП 11.09.2023	Ткачева Яна Сергеевна



рабочей программы учебной дисциплины "Б1.В.ДВ.05.02 Диагностика и анализ деятельности транспортного предприятия"

направления подготовки бакалавров "23.03.01 Технология транспортных процессов"

профиль подготовки "Логистика на транспорте"

программа подготовки "бакалавр"

Фонд оценочных средств для проведения промежуточной аттестации обучающихся по дисциплине (модулю)

1. Перечень компетенций с указанием этапов их формирования в процессе освоения образовательной программы

Этапы формирования компетенции (номер семестр согласно учебному плану)			Наименование учебных дисциплин, формирующие компетенции в процессе освоения образовательной программы
ОФО	ЗФО	ОЗФО	
ПКУВ-1.2 Организация работы с подрядчиками на рынке транспортных услуг			
4	8		Транспортное право
5	8		Планирование деятельности на автомобильном транспорте
56	67		Грузовые перевозки
6	7		Рынок транспортных услуг и качество транспортного обслуживания
6	7		Транспортно-технологические схемы перевозок отдельных грузов
8	9		Учет и отчетность на транспорте
8	9		Диагностика и анализ деятельности транспортного предприятия
6	6		Эксплуатационная практика
УК-2.2 Планирует реализацию задач в зоне своей ответственности с учетом имеющихся ресурсов и ограничений исходя из действующих правовых норм			
3	3		Правоведение
4567	4567		Проектный практикум
234	45		Модуль получения квалификации "Контролер технического состояния автотранспортных средств"
23	45		Контроль и диагностика технического состояния автотранспортных средств
8	9		Учет и отчетность на транспорте
8	9		Диагностика и анализ деятельности транспортного предприятия
4	4		Технологическая (производственно-технологическая) практика

2. Описание показателей и критериев оценивания компетенций на различных этапах их формирования, описание шкалы оценивания



Планируемые результаты освоения компетенции	Критерии оценивания результатов обучения				Наименование оценочного средства
	неудовлетворительно	удовлетворительно	хорошо	отлично	
1	2	3	4	5	6
УК-2: Способен определять круг задач в рамках поставленной цели и выбирать оптимальные способы их решения, исходя из действующих правовых норм, имеющихся ресурсов и ограничений					
УК-2.2 Планирует реализацию задач в зоне своей ответственности с учетом имеющихся ресурсов и ограничений исходя из действующих правовых норм					
Знать: - основные понятия и категории права, ориентироваться в системе законодательства для реализации различных правовых документов по проектированию, конструированию, производству и сопровождению объектов профессиональной деятельности;- необходимые для осуществления профессиональной деятельности системные знания в области экономики.	Фрагментарные знания	Неполные знания	Сформированные, но содержащие отдельные пробелы знания	Сформированные систематические знания	Материалы по дисциплине: задания для контрольной работы, вопросы к зачету, тесты и др.
Уметь: - воспринимать и обобщать информацию, а также юридические факты и возникающие в связи с ними правовые отношения;- соотносить главное и второстепенное, решать поставленные задачи в профессиональной деятельности.	Частичные умения	Неполные умения	Умения полные, допускаются небольшие ошибки	Сформированные умения	
Владеть: - навыками поиска требуемой правовой информации и подготовки базовых документов правового характера;- навыками применения современного инструментария для решения экономических задач.	Частичное владение навыками	Несистематическое применение навыков	В систематическом применении навыков допускаются пробелы	Успешное и систематическое применение навыков	
ПКУВ-1: Организация процесса перевозки груза в цепи поставок					
ПКУВ-1.2 Организация работы с подрядчиками на рынке транспортных услуг					
Знать: - основы маркетинга и маркетинговых	Фрагментарные знания	Неполные знания	Сформированные, но содержащие отдельные	Сформированные систематические знания	Материалы по дисциплине: задания для



Планируемые результаты освоения компетенции	Критерии оценивания результатов обучения				Наименование оценочного средства
	неудовлетворительно	удовлетворительно	хорошо	отлично	
1	2	3	4	5	6
инструментов; - принципы прогнозирования и планирования в логистике; - порядок разработки договоров, соглашений, контрактов; - нормативные документы по организации конкурсных процедур; - основные компании-партнеры, их руководство и непосредственные исполнители;- нормативные документы организаций-перевозчиков; - профессиональные термины на иностранном языке (INCOTERMS <4>, EDI <5>); - порядок оказания логистической услуги; - основы корпоративного документооборота; - структуру договорной документации; - основы критериального анализа; - порядок заключения договоров с подрядчиками; - в интраникорпоративные информационные системы; - правила внутреннего трудового распорядка, действующие в организации.			пробелы знания		контрольной работы, вопросы к зачету, тесты и др.
Уметь: - оперативно проводить анализ рынка подрядчиков в условиях недостаточности информации;- вести переговоры с подрядчиками в условиях дефицита времени; - проводить конкурсные процедуры; -	Частичные умения	Неполные умения	Умения полные, допускаются небольшие ошибки	Сформированные умения	



Планируемые результаты освоения компетенции	Критерии оценивания результатов обучения				Наименование оценочного средства
	неудовлетворительно	удовлетворительно	хорошо	отлично	
1	2	3	4	5	6
<p>владеть иностранным языком на уровне, необходимом для компетентного решения производственных задач; - работать на персональном компьютере с применением необходимых программ;</p> <p>Владеть: - мониторингом рынка подрядчиков; - проведением конкурсов по выбору подрядчиков; - договорной работой с подрядчиками; - контролем качества оказания услуг подрядчиком; - контролем финансовых взаимоотношений с подрядчиком; - регистрацией потенциального подрядчика в корпоративной информационной системе; - определением списка необходимых услуг на транспортном рынке; - выбором подрядчика на основе критериального анализа; - заключением договоров с подрядчиками - транспортно-экспедиционными организациями; - проверкой договора на содержание, полноту и соответствие услуг; - контролем наличия необходимых приложений к договору; - отправкой договора на согласование кредитному</p>	Частичное владение навыками	Несистематическое применение навыков	В систематическом применении навыков допускаются пробелы	Успешное и систематическое применение навыков	



Планируемые результаты освоения компетенции	Критерии оценивания результатов обучения				Наименование оценочного средства
	неудовлетворительно	удовлетворительно	хорошо	отлично	
1	2	3	4	5	6
контролеру, бухгалтеру, юристу и получение их виз; - получением обоснования отказа (в случае отказа от согласования договора) и сообщение об этом подрядчику; - согласованием закрытых договоров с менеджером по договору и специалистом юридического отдела; - проставлением соответствующего статуса договора во внутренней корпоративной информационной системе; - передачей документов подрядчику для перевозки; - контролем оплаты счетов подрядчика.					

3. Типовые контрольные задания и иные материалы, необходимые для оценки знаний, умений, навыков и (или) опыта деятельности, характеризующих этапы формирования компетенций в процессе освоения образовательной программы

Контрольные тесты

Тест 1

1. Назовите 3 объективные причины становления экономического анализа:

- а) необходимость управления сложными экономическими процессами;
- б) необходимость принятия оптимальных решений;
- в) необходимость повышения финансовой устойчивости для укрепления конкурентоспособной позиции предприятия;
- г) необходимость развития экономической науки;
- д) необходимость систематизации экономических знаний.

2. Какое первое методическое руководство было посвящено в 1918 году



непосредственно экономическому анализу:

- а) «Как следует подходить к разбору балансов торгово-промышленных предприятий»;
- б) «О дополнительных мерах по совершенствованию бухгалтерского учета в народном хозяйстве»;
- в) «Трактат о счетах и записях»;
- г) «Руководящие указания по анализу балансов и отчетов хозорганов»;
- д) «Руководство к анализу балансов потребительских обществ».

3. Датой появления термина «анализ хозяйственной деятельности» считается:

- а) 1918г.;
- б) 1920г.;
- в) 1922г.;
- г) 1928г.;
- д) 1930г.

4. Продолжить перечисление видов резервов:

- а) резервы роста производства продукции (работ, услуг);
- б) резервы снижения себестоимости продукции (работ, услуг);
- в) резервы повышения прибыли и уровня рентабельности;
- г)
- д)

Тест 2

1 .Отметить нехарактерный признак содержания экономического анализа:

- а) исследование экономических процессов под воздействием факторов объективного и субъективного порядка;



б) научное обоснование планов и оценка их выполнения;

в) определение тенденций хозяйственного развития и неиспользованных внутрихозяйственных резервов;

г) формализация экономических понятий для научных исследований систем;

д) обоснование и принятие оптимальных управленческих решений.

2. Методом экономического анализа является:

а) способ получения и анализа исходной отчетной информации;

б) способ структуризации, который основан на поэтапном расчленении объекта анализа на составляющие компоненты;

в) способ комплексного изучения хозяйственной деятельности предприятия, обеспечивающий выявление и измерение влияния отдельных факторов на динамику экономического развития путем специальной обработки плановых и отчетных показателей;

г) способ объединения объектов анализа в однородные группы для выяснения влияния взаимодействующих факторов;

д) способ получения информации для последующего обобщения в процессе обоснования плановых решений.

3. Субъектами анализа хозяйственной деятельности могут быть:

а) экономические результаты хозяйственной деятельности;

б) консалтинговые и аудиторские фирмы;

в) налоговые и статистические органы управления;

г) внешние или внутренние ревизионно-аналитические комиссии (отделы);

д) группы специально организованных наблюдений.

4. Продолжить перечисление задач экономического анализа:

а) повышение обоснованности текущих и перспективных планов;

б) контроль за выполнением планов и нормативов;



в) снижение уровня коммерческих рисков;

г)

д)

Тест 3

1. Отметить нехарактерный признак для содержания диагностики финансово-хозяйственной деятельности предприятия:

а) проведение дополнительных расчетов, связанных с анализом исследуемых объектов;

б) определение правильной оценки состояния изучаемой проблемы (объекта) и насколько оно отличается от требуемого;

в) выявление возможности и путей перевода объекта из фактического состояния в требуемое;

г) подготовка материалов для выбора оптимальных решений по оперативному регулированию производства и планированию дальнейшей хозяйственной деятельности;

д) установление возможных влияющих факторов на основе типичности изменения результатов финансово-хозяйственной деятельности.

2. Целью экономического анализа является:

а) определение экономической эффективности использования производственных ресурсов;

б) разработка методологических основ проведения комплексного анализа финансово-хозяйственной деятельности предприятия;

в) выполнение требований коммерческого расчета;

г) оценка результатов деятельности, выявление и характеристика факторов их изменения, а также изыскание резервов повышения эффективности работы предприятия и его рыночной стоимости;

д) формирование предложений по мобилизации внутрихозяйственных резервов.

3. Методикой экономического анализа является:

а) система подходов, принципов и методов обоснования плановых решений;

б) основные положения и тенденции экономических процессов предприятия;



в) инструментарий познания и активного воздействия на экономические процессы и явления;

г) основные исходные положения, правила формирования, обоснования и организации проведения анализа;

д) совокупность аналитических способов и приемов исследования экономики предприятия, подчиненных достижению цели анализа.

4. Отметить нехарактерный элемент методики экономического анализа:

а) цели и задачи анализа;

б) объекты анализа;

в) система показателей для анализа;

г) описание способов исследования объектов;

д) оформление пояснительной записки (отчета).

Тест 4

1. Определить понятие «структурное описание производственной системы»:

а) состав и размеры отделов, подразделений;

б) соподчиненность и размеры отделов, подразделений;

в) соподчиненность и размеры отделов (подразделений), взаимодействующих на основе материальных потоков;

г) соподчиненность и размеры отделов (подразделений), взаимодействующих на основе информационных потоков;

д) состав, размеры, соподчиненность отделов (подразделений), их формы и взаимосвязь с помощью информационных и материальных потоков.

2. К показателям организации производства относятся:

а) показатели концентрации производства;

б) показатели кооперирования;

в) показатели специализации;



г) показатели унификации производства;

д) показатели рациональной организации производства.

3. Положительное значение коэффициента степени загрузки подразделения (Пз) свидетельствует о следующем:

а) недогрузке структурного подразделения;

б) перегрузке отдела (службы);

в) соответствия объема выполненной работы потенциальной возможности подразделения;

г) завышенных нормах трудоемкости;

д) недостаточной организации производства.

4. Источниками данных для анализа организации производства являются:

а) статистическая отчетность;

б) трудоемкость работ, услуг;

в) форма 1пс (прямые связи);

г) заключенные договоры с заказчиками;

д) все вышеперечисленные источники информации.

Тест 5

1. Определить понятие «функциональное описание производственной системы»:

а) выделение главной функции производственной системы;

б) соподчиненность и размеры отделов, подразделений;

в) выделение главной функции, определяющей специализацию, и второстепенных функций, характеризующих коммуникационные связи с внешней средой, а также внутренних функций, связанных с функционированием частных подсистем;

г) соподчиненность и размеры отделов (подразделений), взаимодействующих на основе информационных потоков;



д) состав, размеры, соподчиненность отделов (подразделений), их формы и взаимосвязь с помощью информационных и материальных потоков.

2. В содержание анализа организационно-технического уровня производства не включается:

- а) структурное описание производственной системы;
- б) функциональное описание производственной системы;
- в) оценка организационно-технического уровня производства на основе коэффициента организации производства;
- г) оценка организационно-технического уровня производства на основе системы показателей;
- д) анализ рациональной организации производства.

3. Отрицательное значение коэффициента степени загрузки подразделения (Пз) свидетельствует о следующем:

- а) недогрузке структурного подразделения;
- б) перегрузке отдела (службы);
- в) соответствии объема выполненной работы потенциальной возможности подразделения;
- г) завышенных нормах трудоемкости;
- д) недостаточной организации производства.

4. К показателям прогрессивности применяемой техники и технологических процессов относятся:

- а) удельный вес работ, услуг, выполненных высокопроизводительными методами в общем выпуске;
- б) средний возраст технологических процессов;
- в) затраты на проведение модернизации, реконструкции;
- г) затраты на разработку и внедрение компьютерных программ;
- д) доля стоимости средств вычислительной техники в общей стоимости основных средств.



Тест 6

1. В содержание анализа организационно-технического уровня производства включается:

- а) структурное описание производственной системы;
- б) функциональное описание производственной системы;
- в) оценка организационно-технического уровня производства на основе коэффициента организации производства;
- г) оценка организационно-технического уровня производства на основе системы показателей;
- д) анализ рациональной организации производства.

2. Нулевое значение коэффициента степени загрузки подразделения (Пз) свидетельствует о следующем:

- а) недогрузке структурного подразделения;
- б) перегрузке отдела (службы);
- в) соответствии объема выполненной работы потенциальной возможности подразделения;
- г) завышенных нормах трудоемкости;
- д) недостаточной организации производства.

3. К показателям анализа применения средств вычислительной техники относятся:

- а) удельный вес продукции, работ, услуг, изготовленных высокопроизводительными методами в общем выпуске;
- б) средний возраст технологических процессов;
- в) затраты на проведение модернизации, реконструкции;
- г) затраты на разработку и внедрение компьютерных программ;
- д) доля стоимости средств вычислительной техники в общей стоимости основных средств

4. Источниками данных для анализа организации производства являются:

- а) статистическая отчетность;



- б) трудоемкость работ, услуг;
- в) форма 1пс (прямые связи);
- г) заключенные договоры с заказчиками;
- д) аналитические счета бухгалтерского учета.

Вопросы к зачету

1. Предмет и содержание анализа, понятие диагностики
2. Метод экономического анализа хозяйственной деятельности. Приемы обработки экономической информации
3. Методика детерминированного факторного анализа (ДФА)
4. Методика стохастического корреляционного анализа (СКА)
5. Организация аналитической работы на предприятии
6. Анализ организационно-технического уровня развития автотранспортного предприятия
7. Анализ объема предоставления и реализации автотранспортной продукции, работ, услуг
8. Анализ использования трудовых ресурсов автотранспортного предприятия
9. Анализ затрат на производство и реализацию услуг, работ
10. Динамика и выполнение плана прибыли до налогообложения (балансовой прибыли)
11. Факторный анализ прибыли от реализации услуг, работ
12. Операционный анализ прибыли АТП
13. Оценка системы показателей рентабельности
14. Оценка активов и их источников формирования
15. Оценка финансовой устойчивости АТП
16. Анализ ликвидности активов и платежеспособности автотранспортного предприятия
17. Анализ деловой активности автотранспортного предприятия
18. Анализ выполнения плана технического обслуживания
19. Оценка трудоемкости технического обслуживания и текущего ремонта
20. Анализ затрат технического обслуживания и текущего ремонта



4. Методические материалы, определяющие процедуры оценивания знаний, умений и навыков, и опыта деятельности, характеризующих этапы формирования компетенций

Зачет – вид мероприятия промежуточной аттестации, в результате которого обучающий получает оценку в шкале «зачет» / «незачет». Дифференцированный зачет – вид зачета, в результате которого обучающийся получает оценку в четырехбальной шкале («отлично», «хорошо», «удовлетворительно», «неудовлетворительно»). Зачет может приниматься как в устной форме (которая предполагает ответы обучающихся на теоретические вопросы), так и выставляться по результатам выполнения обучающихся установленных программой видов работ. Для разных обучающихся учебной группы могут быть определены разные формы сдачи зачета в зависимости от качества их работы в семестре (ах) изучения дисциплины. Вопросы к зачету, задания, которые должны выполнить обучающиеся в семестре, (и форму его проведения) обучающиеся получают на первом занятии по дисциплине в данном семестре по решению преподавателя.

Результат зачета	Критерии оценивания компетенций
не зачтено	Обучающийся не знает значительной части программного материала (менее 50 % правильно выполненных заданий от общего объема работы), допускает существенные ошибки, неуверенно, с большими затруднениями выполняет практические работы, не подтверждает освоение компетенций, предусмотренных программой зачета.
зачтено	Обучающийся показывает знания только основного материала, но не усвоил его деталей, допускает неточности, недостаточно правильные формулировки, в целом, не препятствует усвоению последующего программного материала, нарушения логической последовательности в изложении программного материала, испытывает затруднения при выполнении практических работ, подтверждает освоение компетенций, предусмотренных программой зачета на минимально допустимом уровне.
	Обучающийся твердо знает материал, грамотно и по существу излагает его, не допуская существенных неточностей в ответе на вопрос, правильно применяет теоретические положения при решении практических вопросов и задач, владеет необходимыми навыками и приемами их выполнения, допуская некоторые неточности; демонстрирует хороший уровень освоения материала, информационной и коммуникативной культуры и в целом подтверждает освоение компетенций, предусмотренных программой зачета.
	Обучающийся глубоко и прочно усвоил программный материал, исчерпывающе, последовательно, четко и логически стройно его излагает, умеет тесно увязывать теорию с практикой, свободно справляется с задачами, вопросами и другими видами применения знаний, причем не затрудняется с ответом при видоизменении заданий, использует в ответе материал монографической литературы, правильно обосновывает принятое решение, владеет разносторонними навыками и приемами выполнения практических задач, подтверждает полное освоение компетенций, предусмотренных программой зачета.

Критерии оценки знаний при проведении тестирования

Отметка «отлично» выставляется при условии правильного ответа не менее чем 85% тестовых заданий;

Отметка «хорошо» выставляется при условии правильного ответа не менее чем 70 % тестовых заданий;

Отметка «удовлетворительно» выставляется при условии правильного ответа не менее 50 %;

Отметка «неудовлетворительно» выставляется при условии правильного ответа менее



чем на 50 % тестовых заданий.

Результаты текущего контроля используются при проведении промежуточной аттестации.

Разработчик: Подписано простой ЭП 14.09.2023 Шаповалова Наталья Георгиевна

Зав. кафедрой: Подписано простой ЭП 14.09.2023 Ткачева Яна Сергеевна

Зав. выпускающей кафедрой: Подписано простой ЭП 14.09.2023 Ткачева Яна Сергеевна



рабочей программы учебной дисциплины "Б1.О.28 Документирование в логистике"

направления подготовки бакалавров "23.03.01 Технология транспортных процессов"

профиль подготовки "Логистика на транспорте"

программа подготовки "бакалавр"

Фонд оценочных средств для проведения промежуточной аттестации обучающихся по дисциплине (модулю)

1. Перечень компетенций с указанием этапов их формирования в процессе освоения образовательной программы

Этапы формирования компетенции (номер семестр согласно учебному плану)			Наименование учебных дисциплин, формирующие компетенции в процессе освоения образовательной программы
ОФО	ЗФО	ОЗФО	
ОПК-6.1 Знает основные стандарты оформления технической документации на различных стадиях жизненного цикла информационной системы			
5	4		Документирование в логистике
2	2		Ознакомительная практика
ОПК-6.2 Умеет применять стандарты оформления технической документации на различных стадиях жизненного цикла информационной системы			
5	4		Документирование в логистике
4	4		Технологическая (производственно-технологическая) практика
ОПК-6.3 Владеет навыками составления технической документации на различных этапах жизненного цикла информационной системы			
5	4		Документирование в логистике
6	6		Эксплуатационная практика

2. Описание показателей и критериев оценивания компетенций на различных этапах их формирования, описание шкалы оценивания

Планируемые результаты освоения компетенции	Критерии оценивания результатов обучения				Наименование оценочного средства
	неудовлетворительно	удовлетворительно	хорошо	отлично	
1	2	3	4	5	6
ОПК-6: Способен участвовать в разработке технической документации с использованием стандартов, норм и правил, связанных с профессиональной деятельностью					
ОПК-6.3 Владеет навыками составления технической документации на различных этапах жизненного цикла информационной системы					
Знать: - особенности технической документации; - стандарты, нормы и правила, связанные с профессиональной деятельностью;	Фрагментарные знания	Неполные знания	Сформированные, но содержащие отдельные пробелы знания	Сформированные систематические знания	вопросы к экзамену
Уметь: - разрабатывать техническую документацию; - применять стандарты, нормы и правила, связанные с профессионально	Частичные умения	Неполные умения	Умения полные, допускаются небольшие ошибки	Сформированные умения	



Планируемые результаты освоения компетенции	Критерии оценивания результатов обучения				Наименование оценочного средства
	неудовлетворительно	удовлетворительно	хорошо	отлично	
1	2	3	4	5	6
й деятельностью;					
Владеть: - навыками разработки технической документации; - способностью при разработке технической документации применять стандарты, нормами и правилами, связанные с профессиональной деятельностью	Частичное владение навыками	Несистематическое применение навыков	В систематическом применении навыков допускаются пробелы	Успешное и систематическое применение навыков	
ОПК-6: Способен участвовать в разработке технической документации с использованием стандартов, норм и правил, связанных с профессиональной деятельностью					
ОПК-6.2 Умеет применять стандарты оформления технической документации на различных стадиях жизненного цикла информационной системы					
Знать: - особенности технической документации; - стандарты, нормы и правила, связанные с профессиональной деятельностью;	Фрагментарные знания	Неполные знания	Сформированные, но содержащие отдельные пробелы знания	Сформированные систематические знания	вопросы к экзамену
Уметь: - разрабатывать техническую документацию; - применять стандарты, нормы и правила, связанные с профессиональной деятельностью;	Частичные умения	Неполные умения	Умения полные, допускаются небольшие ошибки	Сформированные умения	
Владеть: - навыками разработки технической документации; - способностью при разработке технической документации применять стандарты, нормами и правилами, связанные с профессиональной деятельностью	Частичное владение навыками	Несистематическое применение навыков	В систематическом применении навыков допускаются пробелы	Успешное и систематическое применение навыков	
ОПК-6: Способен участвовать в разработке технической документации с использованием стандартов, норм и правил, связанных с профессиональной деятельностью					
ОПК-6.1 Знает основные стандарты оформления технической документации на различных стадиях жизненного цикла информационной системы					
Знать: - особенности технической документации; - стандарты, нормы и правила, связанные с профессиональной деятельностью;	Фрагментарные знания	Неполные знания	Сформированные, но содержащие отдельные пробелы знания	Сформированные систематические знания	вопросы к экзамену
Уметь: -	Частичные умения	Неполные умения	Умения полные,	Сформированные	



Планируемые результаты освоения компетенции	Критерии оценивания результатов обучения				Наименование оценочного средства
	неудовлетворительно	удовлетворительно	хорошо	отлично	
1	2	3	4	5	6
разрабатывать техническую документацию; - применять стандарты, нормы и правила, связанные с профессиональной деятельностью;			допускаются небольшие ошибки	умения	
Владеть: - навыками разработки технической документации; - способностью при разработке технической документации применять стандарты, нормами и правилами, связанные с профессиональной деятельностью	Частичное владение навыками	Несистематическое применение навыков	В систематическом применении навыков допускаются пробелы	Успешное и систематическое применение навыков	

3. Типовые контрольные задания и иные материалы, необходимые для оценки знаний, умений, навыков и (или) опыта деятельности, характеризующих этапы формирования компетенций в процессе освоения образовательной программы

Вопросы к экзамену:

1. Понятие о документе
2. Документы: функции, классификация, виды.
3. Классификация документов по способу изготовления, происхождению, содержанию, наименованию и другим признакам.
4. Подготовка доклада по теме (выбор обучающегося):
5. Этапы развития делопроизводства.
6. Понятия делопроизводства.
7. Понятия ДОУ.
8. Документы и его функции.
9. Признаки классификации документов.
10. Унификация и стандартизация документации.
11. Унифицированная система документации.
12. Состав унифицированных систем документации.
13. Национальные стандарты на унифицированные системы документации.
14. Организационные документы: устав, положение, структура и штатная численность,



штатное расписание, правила, должностная инструкция, их назначение, характеристика и состав, требования к оформлению, порядок утверждения.

15. Договорно-правовая документация.

16. Документы по внешнеэкономической деятельности.

17. Претензионно-исковая документация, их назначение, требования к оформлению.

Задания на контрольную работу

ВАРИАНТ №1

1. Классификация документов по способу изготовления, происхождению, содержанию, наименованию и другим признакам.

2. Понятия ДОУ.

ВАРИАНТ №2

1. Документы и его функции.

2. Организационные документы: устав, положение, структура и штатная численность, штатное расписание, правила, должностная инструкция, их назначение, характеристика и состав, требования к оформлению, порядок утверждения.

4. Методические материалы, определяющие процедуры оценивания знаний, умений и навыков, и опыта деятельности, характеризующих этапы формирования компетенций

Критерии оценки знаний при написании контрольной работы

Отметка «отлично» выставляется обучающемуся, показавшему всесторонние, систематизированные, глубокие знания вопросов контрольной работы и умение уверенно применять их на практике при решении конкретных задач, свободное и правильное обоснование принятых решений.

Отметка «хорошо» выставляется обучающемуся, если он твердо знает материал, грамотно и по существу излагает его, умеет применять полученные знания на практике, но допускает в ответе или в решении задач некоторые неточности, которые может устранить с помощью дополнительных вопросов преподавателя.

Отметка «удовлетворительно» выставляется обучающемуся, показавшему фрагментарный, разрозненный характер знаний, недостаточно правильные формулировки базовых понятий, нарушения логической последовательности в изложении программного материала, но при этом он владеет основными понятиями выносимых на контрольную работу тем, необходимыми для дальнейшего обучения и может применять полученные знания по образцу в стандартной ситуации.

Отметка «неудовлетворительно» выставляется обучающемуся, который не знает большей части основного содержания выносимых на контрольную работу вопросов тем дисциплины, допускает грубые ошибки в формулировках основных понятий и не умеет использовать полученные знания.



Разработчик: Подписано простой ЭП 12.09.2023 Хажокова Саният Султановна

Зав. кафедрой: Подписано простой ЭП 12.09.2023 Ткачева Яна Сергеевна

Зав. выпускающей кафедрой: Подписано простой ЭП 12.09.2023 Ткачева Яна Сергеевна



рабочей программы учебной дисциплины "Б1.В.ДВ.06.02 Инновационная деятельность на транспорте"

направления подготовки бакалавров "23.03.01 Технология транспортных процессов"

профиль подготовки "Логистика на транспорте"

программа подготовки "бакалавр"

Фонд оценочных средств для проведения промежуточной аттестации обучающихся по дисциплине (модулю)

1. Перечень компетенций с указанием этапов их формирования в процессе освоения образовательной программы

Этапы формирования компетенции (номер семестр согласно учебному плану)			Наименование учебных дисциплин, формирующие компетенции в процессе освоения образовательной программы
ОФО	ЗФО	ОЗФО	
ПКУВ-1.3 Организация процесса улучшения качества оказания логистических услуг по перевозке грузов в цепи поставок			
7	5		Методы обследования транспортных процессов
7	7		Мультимодальные транспортные технологии
234	45		Модуль получения квалификации "Контролер технического состояния автотранспортных средств"
34	45		Организация транспортных услуг и безопасность транспортного процесса
12	12		Модуль получения квалификации "Слесарь по ремонту автомобилей"
2	2		Техника транспорта, обслуживание и ремонт
1	1		Устройство автомобилей
6	6		Транспортные и погрузо-разгрузочные средства
6	6		Транспортно-складские комплексы
8	8		Экономическая оценка инвестиций на транспорте
8	8		Инновационная деятельность на транспорте
8	9		Преддипломная практика
УК-10.2 Применяет методы планирования для достижения текущих и долгосрочных экономических и финансовых целей, использует финансовые инструменты и методы экономических расчётов для обоснования и принятия хозяйственных решений в различных областях жизнедеятельности, управляет финансовыми ресурсами и контролирует собственные экономические риски			
1	2		Общий курс транспорта
4	4		Экономика
8	8		Экономическая оценка инвестиций на транспорте
8	8		Инновационная деятельность на транспорте
8	9		Преддипломная практика
2	3		Противодействие коррупции в профессиональной сфере

2. Описание показателей и критериев оценивания компетенций на различных этапах



их формирования, описание шкалы оценивания

Планируемые результаты освоения компетенции	Критерии оценивания результатов обучения				Наименование оценочного средства
	неудовлетворительно	удовлетворительно	хорошо	отлично	
1	2	3	4	5	6
УК-10: Способен принимать обоснованные экономические решения в различных областях жизнедеятельности					
УК-10.2 Применяет методы планирования для достижения текущих и долгосрочных экономических и финансовых целей, использует финансовые инструменты и методы экономических расчётов для обоснования и принятия хозяйственных решений в различных областях жизнедеятельности, управляет финансовыми ресурсами и контролирует собственные экономические риски					
<p>Знать: - основные принципы и содержание экономических законов и категорий, структуру экономических показателей; - источники и способы анализа экономической информации, характеризующей денежную, валютную, кредитную, банковскую системы.</p>	Фрагментарные знания	Неполные знания	Сформированные, но содержащие отдельные пробелы знания	Сформированные систематические знания	Материалы по дисциплине: задания для контрольной работы, вопросы к экзамену, тест и др.
<p>Уметь: - применять экономические модели и методы для описания процессов и явлений в различных сферах деятельности;- пользоваться различными инструментами сбора, анализа и обработки экономических данных;- организовывать собственную деятельность числе в области учёта расходов и доходов, приобретения финансовых продуктов услуг), выбирать методы и способы выполнения профессиональных задач, оценивать их эффективность и качество;- правильно использовать теоретические практической деятельности по использованию экономической информации;- результативно использовать</p>	Частичные умения	Неполные умения	Умения полные, допускаются небольшие ошибки	Сформированные умения	



Планируемые результаты освоения компетенции	Критерии оценивания результатов обучения				Наименование оценочного средства
	неудовлетворительно	удовлетворительно	хорошо	отлично	
1	2	3	4	5	6
современные финансовые инструменты;- решать типичные задачи в области семейного бюджета.					
Владеть: - основами экономических знаний для описания, моделирования и анализа экономических процессов и явлений в различных сферах деятельности;- методами сбора и анализа экономической информации.	Частичное владение навыками	Несистематическое применение навыков	В систематическом применении навыков допускаются пробелы	Успешное и систематическое применение навыков	
ПКУВ-1: Организация процесса перевозки груза в цепи поставок					
ПКУВ-1.3 Организация процесса улучшения качества оказания логистических услуг по перевозке грузов в цепи поставок					
Знать: - основы гражданского законодательства ; - правовые основы транспортно-логистической деятельности; - коммерческую политику компании; - политику компании в области клиентского сервиса; - корпоративную структуру компании; - основы корпоративного документооборота; - профессиональную терминологию на иностранном языке (INCOTERMS, EDI)	Фрагментарные знания	Неполные знания	Сформированные, но содержащие отдельные пробелы знания	Сформированные систематические знания	Материалы по дисциплине: задания для контрольной работы, вопросы к экзамену, тест и др.
Уметь: - устанавливать требования клиентов к результату перевозки и ранжировать их по степени значимости для клиентов; - профессионально работать с претензионной документацией;- анализировать информацию и формировать отчеты; -	Частичные умения	Неполные умения	Умения полные, допускаются небольшие ошибки	Сформированные умения	



Планируемые результаты освоения компетенции	Критерии оценивания результатов обучения				Наименование оценочного средства
	неудовлетворительно	удовлетворительно	хорошо	отлично	
1	2	3	4	5	6
оформлять документы на несответствующую услугу; - проводить переговоры с клиентами из различных отраслей экономики.					
Владеть: - переговорами с клиентами по претензионным случаям; - определением причастных и виновных лиц; - определением причин, повлекших предъявление претензии; - разработкой инструкций по предотвращению претензий; - рассмотрением отдельных прецедентов с сотрудниками компании (при необходимости); - взаимодействием с клиентами по качеству сервиса; - составлением реестра наиболее часто задаваемых клиентами вопросов; - организацией мониторинга эффективности подрядчиков, переадресацией им претензий клиента в случае некачественного сервиса со стороны подрядчика.	Частичное владение навыками	Несистематическое применение навыков	В систематическом применении навыков допускаются пробелы	Успешное и систематическое применение навыков	

3. Типовые контрольные задания и иные материалы, необходимые для оценки знаний, умений, навыков и (или) опыта деятельности, характеризующих этапы формирования компетенций в процессе освоения образовательной программы

ТЕСТ ПРОМЕЖУТОЧНОЙ АТТЕСТАЦИИ

1. Инновация - это:

- а) новое достижение, совершаемое в процессе научного познания природы и общества;
- б) первое практическое применение нового научно-технического (технологического),



организационно-экономического, производственного или иного решения;

в) техническое решение, обладающее новизной, практической применимостью, полезностью для хозяйственной деятельности, это решение также не должно быть очевидным, исходя из текущего уровня знаний специалистов.

2. К основным функциям инновационного менеджмента относятся:

- а) делегирование;
- б) мотивация;
- в) технологические решения;
- г) организация;
- д) контроль;
- е) коммуникации;
- ж) формирование целей;
- з) планирование.

3. К обеспечивающим функциям инновационного менеджмента относятся:

- а) делегирование;
- б) мотивация;
- в) технологические решения;
- г) организация;
- д) контроль;
- е) коммуникации;
- ж) формирование целей;
- з) планирование.

4. Кто был основоположником теории инноваций:

- а) П. Друкер;
- б) Й. Шумпетер;
- в) Н. Кондратьев;
- г) Брайт.

5. Сразу ли фундаментальные исследования воплощаются в прикладные?

- а) да;



б) нет.

6. Сколько новых комбинаций изменений в развитии было выделено Й. Шумпетером:

а) 4;б) 5;в) 6;г) 7.

7. Формирование фундаментальных основ теории инноваций было в:

а) середине 19 века;

б) конце 19 века;

в) первой трети 20 века;

г) второй трети 20 века;

д) с середины 70-х годов 20 века.

8. Инновационный менеджер имеет дело с:

а) составлением бизнес-планов;

б) проектированием новшеств;

в) управлением инновационными процессами.

9. Развитие и детализация базовых инновационных идей было в:

а) середине 19 века;

б) конце 19 века;

в) первой трети 20 века;

г) второй трети 20 века;

д) с середины 70-х годов 20 века.

9. Новый теоретический прорыв, связанный с волной эпохальных и базисных инноваций в период становления постиндустриального общества был в:

а) середине 19 века;

б) конце 19 века;

в) первой трети 20 века;

г) второй трети 20 века;

д) с середины 70-х годов 20 века.

10. Что необходимо для быстрого распространения инновации?

а) сплоченный творческий коллектив;



б) наличие идей;

в) развитая инфраструктура.

11. Укажите, что из перечисленного ниже относится к инновациям на входе в предприятие?

а) изменение в выборе и использовании сырья и оборудования;

б) новая технология производства;

в) создание новой управленческой структуры.

12. Внедрение нового продукта определяется как радикальная инновация если:

а) охватывает технологические изменения продукта;

б) касается использования усовершенствованного технологического процесса;

в) предполагаемая область применения, функциональные характеристики или использованные материалы и компоненты существенно отличаются.

13. Венчурный бизнес характерен для:

а) крупных фирм;

б) средних фирм;

в) малых фирм.

14. Фирмы-эксплореры занимаются:

а) разработкой новшеств;

б) продвижением новшеств на рынок.

15. Фирмы-виоленты действуют в среде:

а) малого бизнеса; б) среднего бизнеса; в) крупного бизнеса.

**Вопросы к экзамену по дисциплине «Инновационная деятельность на транспорте»
для студентов ОФО и ЗФО направления подготовки 23.03.01 Технология
транспортных процессов**

1. Инноватика как направление научной деятельности; научная методология, методы прогнозирования и создания инноваций, методы планирования, организации инновационной деятельности и реализации инноваций.

2. Место экономики инноваций в системе экономических наук.

3. Связь экономики инноваций с другими дисциплинами.



4. История развития инноваций: проблемы и перспективы.
5. Экономические аспекты инновационного развития.
6. Изменение роли инновационной деятельности на различных этапах экономического развития.
7. Технологические уклады: понятие, характеристика, влияние на экономический рост.
8. Основные источники инновационного развития экономики транспорта.
9. Экзогенные и эндогенные модели влияния научно-технологического развития на экономические процессы в транспортной отрасли.
10. Вопросы определения инновационного потенциала транспортного предприятия.
11. Сущность и содержание инновации.
12. Типы инноваций. Инновационная деятельность.
13. Содержание инновационной деятельности транспорта.
14. Инновационная система.
15. Показатели инновационной системы.
16. Инфраструктура инновационной системы.
17. Функции инноваций.
18. Инновационный процесс.
19. Содержание и структура инновационного процесса.
20. Коммерциализация инноваций.
21. Факторы, влияющие на инновационный процесс.



22. Жизненный цикл инновации.
23. Инновации в транспортной отрасли.
24. Инновации на малых и средних предприятиях.
25. Региональные инновации.
26. Формы научно-технического обмена, их характеристика.
27. Анализ спроса на научно-техническую продукцию.
28. Субъекты инновационной деятельности.
29. Научно-техническая продукция: понятие, виды.
30. Формирование и развитие рынка научно-технической продукции.
31. Продвижение инноваций на рынок. Маркетинг инноваций.
32. Научно-технические и инновационные особенности предприятий транспорта, их классификация.
33. Особенности организации и функционирования инновационных предприятий транспорта.
34. Малые инновационные фирмы и их эффективность.
35. Комплексные инновационные предприятий транспорта.
36. Научные организации, их классификация, влияние на инновационные процессы.
37. Организация НИОКР. Основы организационно-технологической подготовки производства к освоению новшеств.
38. Оценка инновационного потенциала предприятий транспорта.
39. Формирование портфеля новшеств и инновационных проектов.



40. Финансирование инновационной деятельности.
41. Формы финансирования.
42. Оценка потребности в средствах.
43. Инновационный проект: понятие, цели, задачи, структура.
44. Виды и содержание инновационных проектов.
45. Основы управления инновационными проектами.
46. Порядок разработки инновационного проекта.
47. Проектные риски и их оценка.
48. Методы снижения и диверсификация рисков.
49. Оценка эффективности инновационных проектов.
50. Экспертиза проектов: понятие, принципы организации.
51. Методы экспертизы инновационных проектов для инвестирования.
52. Технология проведения экспертизы инновационных проектов.

Контрольные работы по дисциплине «Инновационная деятельность на транспорте» для студентов ОФО и ЗФО направления подготовки 23.03.01 Технология транспортных процессов

Вариант 1

1. Нововведение как объект инновации.
2. Тенденции развития инновационной деятельности в США.
3. Инновационные стратегии и их виды.

Вариант 2

1. Государственная политика регулирования и поддержки инновационной деятельности.
2. Тенденции развития инновационной деятельности в Японии.



3. Разработка инновационного проекта.

4. Вариант 3

1. Инвестирование инновационных проектов.
2. Тенденции развития инновационной деятельности в странах ЕС.
3. Организация финансирования инновационных проектов.

Вариант 4

1. Инновационная политика организации.
2. Состояние и развитие инновационной деятельности в России: инновационный кризис и его причины.
3. Научно-технический потенциал как ресурсный фактор инновационной деятельности.

Вариант 5

1. Инновационная деятельность организаций.
2. Стратегии инновационного развития России на период до 2030 года.
3. Оценка эффективности инновационных проектов.

Вариант 6

1. Инновативность как фактор конкурентоспособности организаций.
2. Бенчмаркинг в управлении инновационной деятельностью организаций
3. Стратегическое управление инновациями.

Вариант 7

1. Объективные факторы, оказывающие влияние на развитие инновационной деятельности.
2. Мэрджер как инновационный подход деятельности современных организаций.
3. Научно-технический прогресс и инновационная деятельность.

Вариант 8

1. Классификация инноваций и характеристика основных видов.
2. Реинжиниринг инновационной деятельности.
3. Источники и методы финансирования инновационной деятельности.

Вариант 9

1. Инновационный климат и его элементы.



2. Инжиниринг инновационной деятельности.
3. Принципы и методы оценки эффективности инвестиций.

Вариант 10

1. Инновационный потенциал организации и его оценка.
2. Бизнес-план инновационного проекта.
3. Эффективность инновационного проекта.

Темы рефератов по дисциплине «Инновационная деятельность на транспорте» для студентов ОФО и ЗФО направления подготовки 23.03.01 Технология транспортных процессов

1. Поясните, как инновации влияют на развитие деловой организации на предприятиях автосервиса.
2. Приведите два внешних и два внутрипроизводственных фактора, влияющих на инновационную активность на предприятиях автосервиса.
3. Перечислите элементы имущественного комплекса транспортной организации.
4. Приведите две основные проблемы инновационной деятельности на предприятиях автосервиса.
5. Приведите два конкретных примера негативной реакции персонала на изменение структуры управления деловой организацией на предприятиях автосервиса.
6. Перечислите три показателя оценки эффективности деятельности хозяйствующего субъекта и приведите формулы для их расчета.
7. Назовите три задачи планирования деятельности хозяйствующего субъекта.
8. Дайте определение риска.
9. Кто в деловой организации должен оценивать риск, в частности, риск, возникающий в связи с реализацией инновационных проектов?
10. Нововведение как объект инновации.
11. Роль инноваций в обеспечении конкурентоспособности современных организаций на предприятиях автосервиса.
12. Инновационная деятельность на предприятиях автосервиса.
13. Инновационная сфера и ее элементы.
14. Государственная политика регулирования и поддержки инновационной деятельности.
15. Внешняя и внутренняя среда инновационной деятельности.
16. Правовое регулирование инновационной деятельности.



17. Научно-технический потенциал как ресурсный фактор инновационной деятельности.
18. Инфраструктура инновационной деятельности на предприятиях автосервиса.
19. Инновационный процесс и особенности его развития в рыночной экономике.
20. Организационные формы крупных инновационных организаций.
21. Организационные формы малых организационных организаций.
22. Организационные структуры инновационных организаций.
23. Стратегическое управление инновациями.
24. Управление инновационным проектом.
25. Разработка инновационного проекта.
26. Управление реализацией инновационного проекта.
27. Управление риском инновационного (инвестиционного) проекта.
28. Инвестирование инновационных проектов.
29. Организация финансирования инновационных проектов.
30. Оценка эффективности инновационных проектов.
31. Менеджмент персонала инновационной организации.
32. Инновационная политика организации.
33. Экспертиза инновационных проектов.
34. Инжиниринг инновационной деятельности.
35. Реинжиниринг инновационной деятельности.
36. Мэрджер как инновационный подход деятельности современных организаций.
37. Бенчмаркинг в управлении инновационной деятельностью на предприятиях автосервиса.

4. Методические материалы, определяющие процедуры оценивания знаний, умений и навыков, и опыта деятельности, характеризующих этапы формирования компетенций

Критерии оценки знаний студента на экзамене

Оценка «отлично» выставляется студенту, показавшему всесторонние, систематизированные, глубокие знания учебной программы дисциплины и умение уверенно применять их на практике при решении конкретных задач, свободное и правильное обоснование принятых решений.



Оценка «хорошо» выставляется студенту, если он твердо знает материал, грамотно и по существу излагает его, умеет применять полученные знания на практике, но допускает в ответе или в решении задач некоторые неточности, которые может устранить с помощью дополнительных вопросов преподавателя.

Оценка «удовлетворительно» выставляется студенту, показавшему фрагментарный, разрозненный характер знаний, недостаточно правильные формулировки базовых понятий, нарушения логической последовательности в изложении программного материала, но при этом он владеет основными разделами учебной программы, необходимыми для дальнейшего обучения и может применять полученные знания по образцу в стандартной ситуации.

Оценка «неудовлетворительно» выставляется студенту, который не знает большей части основного содержания учебной программы дисциплины, допускает грубые ошибки в формулировках основных понятий дисциплины и не умеет использовать полученные знания при решении типовых практических задач.

Критерии оценки знаний при написании контрольной работы

Отметка «отлично» выставляется обучающемуся, показавшему всесторонние, систематизированные, глубокие знания вопросов контрольной работы и умение уверенно применять их на практике при решении конкретных задач, свободное и правильное обоснование принятых решений.

Отметка «хорошо» выставляется обучающемуся, если он твердо знает материал, грамотно и по существу излагает его, умеет применять полученные знания на практике, но допускает в ответе или в решении задач некоторые неточности, которые может устранить с помощью дополнительных вопросов преподавателя.

Отметка «удовлетворительно» выставляется обучающемуся, показавшему фрагментарный, разрозненный характер знаний, недостаточно правильные формулировки базовых понятий, нарушения логической последовательности в изложении программного материала, но при этом он владеет основными понятиями выносимых на контрольную работу тем, необходимыми для дальнейшего обучения и может применять полученные знания по образцу в стандартной ситуации.

Отметка «неудовлетворительно» выставляется обучающемуся, который не знает большей части основного содержания выносимых на контрольную работу вопросов тем дисциплины, допускает грубые ошибки в формулировках основных понятий и не умеет использовать полученные знания.

Критерии оценки знаний при проведении тестирования

Отметка «отлично» выставляется при условии правильного ответа не менее чем 85% тестовых заданий; Отметка «хорошо» выставляется при условии правильного ответа не менее чем 70 % тестовых заданий; Отметка «удовлетворительно» выставляется при условии правильного ответа не менее 50 %; Отметка «неудовлетворительно» выставляется при условии правильного ответа менее чем на 50 % тестовых заданий. Результаты текущего контроля используются при проведении промежуточной аттестации.

Критерии оценивания реферата:

Отметка «отлично» - выполнены все требования к написанию и защите реферата:

обозначена проблема и обоснована ее актуальность, сделан краткий анализ различных точек зрения на рассматриваемую проблему и логично изложена собственная позиция, сформулированы выводы. Тема раскрыта полностью, выдержан объем, соблюдены требования к внешнему оформлению, даны правильные ответы на дополнительные вопросы.

Отметка «хорошо» - основные требования к написанию и защите реферата выполнены, но при этом допущены недочеты. В частности, имеются неточности в изложении материала,



отсутствует логическая последовательность в сужениях, не выдержан объем реферата, имеются упущения в оформлении, не допускает существенных неточностей в ответе на дополнительный вопрос.

Отметка «удовлетворительно» - имеются существенные отступления от требований к реферированию. В частности, тема освещена лишь частично, допущены фактические ошибки в содержании реферата или при ответе на дополнительные вопросы во время защиты, отсутствует вывод.

Отметка «неудовлетворительно» - тема реферата не раскрыта, обнаруживается существенное непонимание проблемы.

Тематика рефератов выдается преподавателем в конце семинарского занятия.

Разработчик:	Подписано простой ЭП 12.09.2023	Ткачева Яна Сергеевна
Зав. кафедрой:	<hr/> Подписано простой ЭП 12.09.2023	Ткачева Яна Сергеевна
Зав. выпускающей кафедрой:	<hr/> Подписано простой ЭП 12.09.2023	Ткачева Яна Сергеевна



рабочей программы учебной дисциплины "Б1.О.03 Иностранный язык"

направления подготовки бакалавров "23.03.01 Технология транспортных процессов"

профиль подготовки "Логистика на транспорте"

программа подготовки "бакалавр"

Фонд оценочных средств для проведения промежуточной аттестации обучающихся по дисциплине (модулю)

1. Перечень компетенций с указанием этапов их формирования в процессе освоения образовательной программы

Этапы формирования компетенции (номер семестр согласно учебному плану)			Наименование учебных дисциплин, формирующие компетенции в процессе освоения образовательной программы
ОФО	ЗФО	ОЗФО	
УК-4.1 Выбирает коммуникативно приемлемые формы делового общения на государственном и иностранном языках, вербальные и невербальные средства взаимодействия с партнерами			
123	123		Иностранный язык
2	4		Русский язык и культура речи
3	2		Адыгейский язык
4	4		Деловой иностранный язык
6	6		Эксплуатационная практика
УК-4.3 Ведет деловую переписку, учитывая особенности стилистики официальных и неофициальных писем, социокультурные различия в формате корреспонденции на государственном и иностранном (ых) языках.			
123	123		Иностранный язык
2	4		Русский язык и культура речи
3	2		Адыгейский язык
4	4		Деловой иностранный язык
4	4		Технологическая (производственно-технологическая) практика
УК-4.5 Демонстрирует умение выполнять перевод профессиональных текстов с иностранного (ых) на государственный язык и обратно			
123	123		Иностранный язык
4	4		Деловой иностранный язык
8	9		Преддипломная практика

2. Описание показателей и критериев оценивания компетенций на различных этапах их формирования, описание шкалы оценивания

Планируемые результаты освоения компетенции	Критерии оценивания результатов обучения				Наименование оценочного средства
	неудовлетворительно	удовлетворительно	хорошо	отлично	
1	2	3	4	5	6
УК-4: Способен осуществлять деловую коммуникацию в устной и письменной формах на государственном языке Российской Федерации и иностранном(ых) языке(ах)					
УК-4.5 Демонстрирует умение выполнять перевод профессиональных текстов с иностранного (ых) на государственный язык и обратно					
Знать: - терминологическую, общенаучную, служебную лексику научной профессиональной литературы, лексику устной формы общения.	Фрагментарные знания	Неполные знания	Сформированные, но содержащие отдельные пробелы знания	Сформированные систематические знания	устный и письменный перевод, устный опрос, реферирование текста, зачет, экзамен
Уметь: - переводить аутентичные про	Частичные умения	Неполные умения	Умения полные, допускаются небольшие	Сформированные умения	



Планируемые результаты освоения компетенции	Критерии оценивания результатов обучения				Наименование оценочного средства
	неудовлетворительно	удовлетворительно	хорошо	отлично	
1	2	3	4	5	6
<p>фессиональные тексты с иностранного на государственный язык и обратно.</p> <p>Владеть: - навыками анализа и реферирования профессионально-деловых текстов.</p>			ошибки		
	Частичное владение навыками	Несистематическое применение навыков	В систематическом применении навыков допускаются пробелы	Успешное и систематическое применение навыков	
УК-4: Способен осуществлять деловую коммуникацию в устной и письменной формах на государственном языке Российской Федерации и иностранном(ых) языке(ах)					
УК-4.3 Ведет деловую переписку, учитывая особенности стилистики официальных и неофициальных писем, социокультурные различия в формате корреспонденции на государственном и иностранном (ых) языках.					
<p>Знать: - основы составления, оформления и редактирования научных и официально-деловых текстов, особенности коммуникативных стратегий и тактик в деловой сфере профессиональной деятельности; - особенности стилистики официальных и неофициальных писем; - социокультурные различия в формате корреспонденции; - правила организации личной и деловой письменной коммуникации; - речевой этикет, отражающий особенности культуры страны изучаемого языка.</p>	Фрагментарные знания	Неполные знания	Сформированные, но содержащие отдельные пробелы знания	Сформированные систематические знания	деловое письмо, устный опрос, лексико-грамматический тест, зачет, экзамен
<p>Уметь: - определять природу, структуру и основные элементы деловой коммуникации, соблюдать стилистические и языковые нормы в официально-деловом письменном тексте, строить, оформлять и редактировать основные официально-деловые тексты, анализировать коммуникативные</p>	Частичные умения	Неполные умения	Умения полные, допускаются небольшие ошибки	Сформированные умения	



Планируемые результаты освоения компетенции	Критерии оценивания результатов обучения				Наименование оценочного средства
	неудовлетворительно	удовлетворительно	хорошо	отлично	
1	2	3	4	5	6
стратегии и тактики в деловой сфере профессиональной деятельности;- осуществлять обмен деловой корреспонденцией на иностранном языке с учетом языковых норм и социокультурных различий.					
Владеть: - навыками использования современных принципов деловой коммуникации в профессиональной деятельности; стилистическими и языковыми нормами официально-делового стиля.- навыками организации письменной иноязычной речи; - навыками употребления функционально дифференцированных языковых средств в соответствии с конкретными коммуникативными целями.	Частичное владение навыками	Несистематическое применение навыков	В систематическом применении навыков допускаются пробелы	Успешное и систематическое применение навыков	
УК-4: Способен осуществлять деловую коммуникацию в устной и письменной формах на государственном языке Российской Федерации и иностранном(ых) языке(ах)					
УК-4.1 Выбирает коммуникативно приемлемые формы делового общения на государственном и иностранном языках, вербальные и невербальные средства взаимодействия с партнерами					
Знать: - основные законы языка, понятия культуры и этики речи; функциональные стили современного языка; стили делового общения; вербальные и невербальные средства коммуникации; - нормативные, коммуникативные, этические аспекты устной и письменной речи; - вербальные и невербальные средства профессионально-делового взаимодействия;	Фрагментарные знания	Неполные знания	Сформированные, но содержащие отдельные пробелы знания	Сформированные систематические знания	кейс-задания, устный опрос, лексико-грамматический тест, зачет, экзамен



Планируемые результаты освоения компетенции	Критерии оценивания результатов обучения				Наименование оценочного средства
	неудовлетворительно	удовлетворительно	хорошо	отлично	
1	2	3	4	5	6
принципы построения публичной речи, ведения дискуссий и круглых столов.					
Уметь: - вести обмен деловой информацией в устной и письменной формах на государственном языке; - использовать знания о коммуникативных качествах речи в межличностном общении и профессиональной деятельности; - выбирать языковые средства, уместные для конкретной коммуникативной ситуации.	Частичные умения	Неполные умения	Умения полные, допускаются небольшие ошибки	Сформированные умения	
Владеть: - современными информационно-коммуникативными средствами в процессе общения; навыками вербальной и невербальной коммуникации в профессиональной области. - навыками передачи связных аргументированных высказываний; навыками построения высказывания с учетом литературных норм и коммуникативной ситуации; - навыками использования коммуникативно приемлемых стилей делового общения и представления своей точки зрения в ходе публичных выступлений.	Частичное владение навыками	Несистематическое применение навыков	В систематическом применении навыков допускаются пробелы	Успешное и систематическое применение навыков	

3. Типовые контрольные задания и иные материалы, необходимые для оценки знаний, умений, навыков и (или) опыта деятельности, характеризующих этапы формирования компетенций в процессе освоения образовательной программы



Test 1

1. Translate the text.

Sustainable transport

Transport systems exist to provide social and economic connections, and people quickly take up the opportunities offered by increased mobility. The advantages of increased mobility need to be weighed against the environmental, social and economic costs that transport systems pose. The social costs of transport include road crashes, air pollution, physical inactivity, and vulnerability to fuel price increases. Traffic congestion imposes economic costs by wasting people's time and by slowing the delivery of goods and services. Sustainable transport systems make a positive contribution to the environmental, social and economic sustainability of the communities they serve.

Traditional transport planning aims to improve mobility, especially for vehicles, and may fail to adequately consider wider impacts. The real purpose of transport is access - to work, education, goods and services, friends and family. There are proven techniques to improve this access while simultaneously reducing environmental and social impacts, and managing traffic congestion. Communities which are successfully improving the sustainability of their transport networks are doing so as part of a wider program of creating more vibrant, livable, sustainable cities.

The term sustainable transport defines a sustainable transportation system as one that:

- Allows the basic access and development needs of individuals, companies and society to be met safely and in a manner consistent with human and ecosystem health, and promotes equity within and between successive generations.
- Is affordable, operates fairly and efficiently, offers a choice of transport mode, and supports a competitive economy, as well as balanced regional development.
- Limits emissions and waste within the planet's ability to absorb them, uses renewable resources at or below their rates of generation, and uses non-renewable resources at or below the rates of development of renewable substitutes, while minimizing the impact on the use of land and the generation of noise.

2. Match each word or phrase with the correct equivalent on the right.

contributor	сидячий образ жизни
habitat	источник выбросов
emitter	совместное использование авто
incentive	среда обитания
vulnerability	поддерживать
ten-fold	скопление
to underpin	поощрение, стимул
carpooling	уязвимость



congestion	десятикратно
sedentary	действующий фактор

3. Match each word on the left with the correct definition on the right.

capacity	to introduce the topic
void of life	vivid
vibrant	to strengthen/maintain/support
simultaneously	gases responsible for increasing average temperatures on the planet
to sustain	devastation of animal and plant inhabitation area
to pose a question	key issue
greenhouse gases	to send or throw out; to utter
habitat destruction	volume, ability
to emit	empty, having no life
core task	at the same time

4. Match the synonyms.

displeasing	weak
carpooling	two-fold
congested	stretching
impact	unpleasant
livable	car sharing
vibrant	to be responsible for
to underpin	influence
vulnerable	bearable, supportable
double-digit	energetic
sprawling	to sustain



eo account for	overcrowded
----------------	-------------

5. Match the antonyms.

to sustain	congested
sprawling	to destroy
sedentary	asynchronous
simultaneous	production
consistent	disincentive
renewable	active
incentive	minor
major	silence, tranquility
growth	non-renewable
consumption	inconsistent
noise	decrease

6. True or false?

1. Transport is the major environmental polluter.
2. Flora and fauna are adversely impacted by transport. Over the lifetime of the average automobile the "loss of habitat potential" may be over 50,000 square meters.
3. Transport emits no significant amounts of greenhouse gases.
4. Air pollution being the result of transport emissions causes severe respiratory diseases.
5. Sustainable transportation uses different techniques that make it more environmentally compatible.
6. Carpooling stands for having a personal car for each family member.
7. Sprawling cities are less beneficial for their residents, since they necessitate more frequent and longer car trips.
8. The cities and nations that have invested most heavily in car-based transport systems are now the least environmentally sustainable.

7. Answer the questions.



1. What is a major contributor to air pollution in most industrialised nations?
2. What are the amounts of emission gases of an average passenger car?
3. What are greenhouse gases?
4. What kind of interdependence is there between the habitat destruction and local pollution?
6. What is the aim of real-time monitoring of "current maximum" air pollution measurements?
7. Is there any correlation between carbon dioxide emissions and global warming? What are the potential consequences of the latter?
8. What is the effect of pollution on human health?

Test 2

1. Translate the text.

The present and the future fuel and propulsion technologies

The question of how to power a vehicle is a core issue for designers and developers of personal transportation. The problem of a suitable fuel has always vexed designers, inventors and engineers. Huygens tried gunpowder; France's Nicholas Cugnot employed steam in 1769; Switzerland's Isaac de Rivaz combined hydrogen and oxygen in 1807; Siegfried Marcus of Austria designed an early gasoline engine in 1864, an idea that culminated in Karl Benz's patent for a gas-fueled car in 1886. Electricity was also a viable power source for early automobiles. Though their development came later than that of combustion-powered cars, electric carriages caught on quickly and even outsold gasoline-powered cars in 1899.

All of pioneers employed the well-established concepts of gears, wheels and drive shafts but struggled to find a fuel that was combustible but not explosive, portable yet powerful, and, perhaps most importantly, widely available and affordable. Today's automobile designers face the same obstacle. The question of fuel, however, looms larger than ever, as environmental degradation and oil scarcity push innovation like never before.

Diesel The main benefit of diesel engines is a 50% fuel burn efficiency compared with 27% in the best gasoline engines. A down-side of the diesel engine is that better filters are required to reduce the presence of fine soot particulates called diesel particulate matter in the exhaust gases. Many diesel-powered cars can run with little or no modifications on 100% biodiesel and combinations of other organic oils.

Gasoline Gasoline engines have the advantage over diesel in being lighter and able to work at higher rotational speeds and they are the usual choice for fitting in high-performance sports cars. Continuous development of gasoline engines for over a hundred years has produced improvements in efficiency and reduced pollution.

An alternative fuel vehicle An alternative fuel vehicle is a vehicle that runs on a fuel other than "traditional" petroleum fuels (petrol or diesel); any method of powering an engine that does not involve solely petroleum (e.g. electric car, petrol-electric hybrid, solar powered).

Hybrid A hybrid vehicle uses multiple propulsion systems to provide motive power. This most commonly refers to gasoline-electric hybrid vehicles, which use gasoline (petrol) and electric batteries to power internal-combustion engines (ICEs) and electric motors.



A natural gas vehicle or NGV A natural gas vehicle or NGV is an alternative fuel vehicle that uses compressed natural gas or, less commonly, liquefied natural gas as a clean alternative to other automobile fuels. High pressure compressed natural gas, mainly composed of methane, is used to fuel normal combustion engines instead of gasoline.

Electric Battery Electric Vehicles (BEVs) Electric Battery Electric Vehicles are electric vehicles whose main energy storage is in the chemical energy of batteries.

1. Match each word or phrase with the correct equivalent on the right.

solar energy	переключиться на этанол
to face the same obstacle	мощные спортивные автомобили
combustible but not explosive	способный работать на высоких ротационных скоростях
widely available and affordable	выхлопные газы
portable yet powerful	иметь преимущество над
environmental degradation	недостаток, «обратная сторона медали»
down-side	ухудшение состояния окружающей среды
to have the advantage over	транспортабельный и достаточно мощный
exhaust gases	широко доступный по наличию и по средствам
able to work at higher rotational speeds	горючий, но не взрывчатый
high-performance sports cars	натолкнуться на то же препятствие
to switch over to ethanol	солнечная энергия

3. Match each word on the left with the correct definition on the right.

to expand a vehicle designed to run on more than 2 fuels

portable transformation or alteration

conversion keeping energy for future use

widely available able to be carried

flex-fuel hybrid to become larger

to produce no emissions able to be found everywhere

energy storage trapping the breaking energy for further use



obstacle vehicle able to run with natural gas and gasoline

vexed something that prevents from

regenerative braking to emit no harmful substances

multifuel vehicles annoyed, bothered, irritated, perplexed

4. Match the synonyms.

fine soot particulates	vexed
angry diesel particulate matter	
propulsion	shortcoming
downside	impulse
suitable important	
significant	appropriate
combustible	removable
portable	inflammable
to expand	to mix
to blend	shortage
scarcity	to enlarge

5. Match the antonyms.

Complexity exclusive	
Non-inflammable	simplicity
mass-produced	to discharge
manually	purification
pollution	abundance
to charge	combustible
completed	underway
current	unavailable
available dated	
scarcity automatically	

6. True or false?

1. The issue of how to provide a vehicle with a motive power is a core one for designers and developers.



2. Diesel engine efficiency more than this of a petrol one.
3. Continuous development of gasoline engines made them more efficient and less polluting.
4. A hybrid is a vehicle able to run on roads and move on water.
5. Compressed or liquefied natural gas is cleaner alternative to other automobile fuels.
6. Battery-electric vehicles are not truly fast vehicles.

7. Answer the questions.

1. What is a core issue for automotive designers and developers? Why?
2. Can you submit any arguments for long-existing search of viable power sources?
3. What is the most widely spread fuel? What are its advantages over other fuels?
4. What are the reasons of scientists' persistent attempts to develop alternative fuels?
5. What alternative fuels are now in existence?
6. What are the benefits and downsides of alternative fuel vehicles?
7. Do you know any hybrid cars produced worldwide? In your country?

Test 3

1. Translate the text.

Car crashes

A car accident is a road traffic incident which usually involves one road vehicle colliding with, either another vehicle, another road user, or a stationary roadside object, and which may result in injury or property damage. Road incidents result in the deaths of more than a million people worldwide each year, and injure about forty times this number. Many jurisdictions require the collection and reporting of road traffic incident statistics. Such data enable figures for deaths, personal injuries, property damage, and correlated against a range of circumstances.

Contributing factors

Among thirty factors affecting the death rate are the annual consumption of wine, spirits and malt beverages, the amount spent on road maintenance, legal measures such as the amount spent on police, the number of police per 100,000 inhabitants, programs on dangerous drivers, the quality of driver testing, and so on. Road authorities attempt to reduce the consequences of mishaps through road design. As traffic levels have increased road planners and road safety teams are more and more challenged. Changes in road design have been accompanied by law enforcement policies that include drink-driving laws, setting of speed limits, and speed enforcement systems such as speed cameras. Some countries' driving tests have been expanded to test a new driver's behaviour during



emergencies, and their hazard perception.

Speed choice The contributory factor report in the official British road casualty statistics shows, that "exceeding speed limit" was a significant contributory factor in of all casualty crashes.

Driver impairment

A road user's capability is affected by the physical and mental ability to assess conditions and respond quickly. Studies have established some common conditions that effect driving adversely, including: poor eyesight and/or physical impairment, fatigue, excessive alcohol, There are situations when a person may be impaired, but still legally allowed to drive, and becomes a potential hazard to himself and other road users. Pedestrians or cyclists are affected in the same way and can similarly put themselves or others at risk when on the road.

Operating a mobile phone while driving Research suggests that the driver's attention is affected by distracting sounds such as conversations and operating a mobile phone while driving. Many jurisdictions now restrict or outlaw the use of some types of phone within the car.

2. Match each word or phrase with the correct equivalent on the right.

to collide with предвидеть

unpredictable потребление

solely непредсказуемый

unpreventable исключительно

anticipate широкомасштабное применение

consumption непредотвратимый

evidence крепкие спиртные напитки

spirits свидетельские показания

wide-scale adoption столкнуться с

3. Match the synonyms.

sign	to divert
proper	to enlarge
to enable	danger
maintenance	correct
hazard	to empower
cautiously	support
to distract	to influence



error	carefully
to affect	fault
to expand	symbol

4. Match the antonyms.

rural	freedom
proper	to disable
to decrease	carelessly
impairment	energy
spirits	amateurish
proficient	soft drinks
fatigue	reparation
cautiously	to increase
to enable	incorrect
enforcement	urban

5. True or false?

- 1.A car crash is a road traffic incident which usually involves one road vehicle colliding with, either another vehicle, another road user, or a stationary roadside object.
- 2.Road crashes result in deaths and injuries worldwide.
- 3.Speeding is a contributing factor in road crashes.
- 4.A road user's capability is affected by the physical and mental ability to assess conditions and respond quickly.
- 5.Many jurisdictions now restrict or outlaw the use of some types of phone within the car.

6. Answer the questions on the text.

- 1.What is a car accident?



2. What can road incidents result in?

3. What contributing factors can you name?

4. Why is the right speed choice essential?

5. What conditions can lead to severe driver's impairment?

6. Why do many jurisdictions now restrict or outlaw the use of some types of mobile phones within the car?

Test 4

Car safety

1. Skim through the text.

Automobile safety is the avoidance of automobile accidents or the minimization of harmful effects of accidents, affecting human life and health.

Over the last few years, there has been a growing interest in car safety. Numerous safety features have been built into cars for years. Technologies such as airbags, anti-lock brakes, and stability management systems, have become more and more common and are now standard or available on almost every modern car.

Cars have many basic safety problems - for example, they have human drivers who make mistakes, wheels that lose traction when the braking or turning forces are too high. Some vehicles have a high center of gravity and therefore an increased tendency to roll over. When cars are driven at high speeds, collisions can have serious or even fatal consequences.

Early safety research focused on increasing the reliability of brakes and reducing the flammability of fuel systems. Since then, most research has focused on absorbing external crash energy with crushable panels and reducing the motion of human bodies in the passenger compartment. This is reflected in most cars produced today.

What makes a car safe?

A well-designed and well-maintained vehicle, with good brakes, tires and well-adjusted suspension will be more controllable in an emergency and thus is better equipped to avoid collisions. There are two types of safety systems in every car. First we have active safety systems. These devices are designed to get us out of trouble and avoid an accident in the first place. Anti-lock brakes, traction control, and stability systems, are active safety systems as they can help us before an accident even occurs.

The second type are known as passive safety systems. A passive safety system protects us once a vehicle has been engaged in an accident. These include airbags, seatbelts, and crumple zones. Airbags, seatbelts and other passive safety systems must work together. Airbags for example, do little to help you unless you're wearing a seatbelt. Seatbelts are considered the foundation of passive safety. They help reduce the risk of injury in many types of crashes. They help to properly position occupants to maximize the air bag's benefits and they help restrain occupants during the collision. Wearing a seat belt reduces the risk of death by about two thirds.

The root of a truly safe car lies in its structure and design. High-strength steel can reduce the chance of an impact of intruding into the passenger compartment, reducing the chances of serious injury. A smart design will distribute the energy from an impact around the passenger cell, rather than



directly into it. The goal is to reduce the deformation of the passenger compartment. High strength steel is very effective at keeping the passenger compartment of a vehicle intact during a rollover.

2. Match each word or collocation on the left with the correct equivalent on the right.

susceptible	отклонение от курса
audible	нагнетательный насос
to distribute	потребитель
inflator	ограничительное устройство
restraint	преимущество
benefit	обычный
consumer	вторгаться
conventional	слышимый
to intrude	распределять
high-strength	высокопрочный
swerving	восприимчивый

3. Match the synonyms.

hub	passenger
injury	center
audible	thrust
to deform	probability
constraint	to misshape
conventional	distinct
to intrude	supersonic
likelihood	traditional
stability	to assure
to guarantee	steadiness



ultrasonic	harm
occupant	restraint

4. Match the antonyms.

to absorb	decelerate
external	rear
to accelerate	internal
passive	optional
fatal	active
frontal	life-giving
high	damaged
intact	benefit
standard	to exude
disadvantage	low

5. Translate into Russian.

- Over the last few years, there has been a growing interest in car safety.
- Technologies such as airbags , anti-lock brakes, and stability management systems, have become more and more common and are now standard or available on almost every modern car.
- Most of modern research has focused on absorbing external crash energy with crushable panels and reducing the motion of human bodies in the passenger compartment.
- A well-designed and well-maintained vehicle, with good brakes, tires and well-adjusted suspension will be more controllable in an emergency and thus is better equipped to avoid collisions.
- A smart design will distribute the energy from an impact around the passenger compartment, rather than directly into it.
- When cars are driven at high speeds, collisions can have serious or even fatal consequences.
- Modern safety tendencies are reflected in most cars produced today.
- Active safety systems are designed to get us out of trouble and avoid an accident.
- Passive safety systems are designed to protect us once an accident has happened.

6. True or false?

- Automobile safety is the level of comfort of the driver and passengers.
- Over the years, there has been a growing interest in car safety due to improved speed and the



increased number of automobiles on the roads.

3. A safe car is a well-maintained car with ABS, airbags, good brakes, and well-adjusted suspension.

4. Active safety system is of greater importance than passive one.

5. The root of a truly safe car is in the total amount of airbags it is equipped with.

6. Air bags and safety belts designed to work successively.

7. A safe car is useless unless it is operated by a safe driver.

7. Answer the questions.

1. What problems of car safety are the basic ones?

2. What makes your car safe?

3. Why must airbags, seatbelts and other passive safety systems work together?

4. How do active and passive safety systems work?

Тематика эссе

1. Means of modern transport and their importance for society.

2. Transport systems.

3. Rational interaction of modes of transport making up a single transport system.

4. Security and traffic management.

5. Transport enterprises.

6. Logistics services.

7. Transport-expeditionary enterprises and organizations.

8. State Transport Inspection Service.

9. Development of transport technologies.

Тематика кейс-заданий

1. Sustainable transport.



2.Transportation technologies of the future.

3.Car crashes, their types and potential causes.

4.Modern trends in road safety.

5.A comparative analysis of road safety programmes applied in different countries.

6.Urban transport planning.

7.Traffic congestion and the modern theories and practices for eliminating them.

Контрольные вопросы и задания для проведения промежуточной аттестации. Примерный перечень вопросов к зачету по дисциплине

Содержание зачета

1 семестр

1. Прочитать оригинальный текст профессионально-деловой тематики и выполнить его перевод без словаря (1500 печатных знаков). Ответить на вопросы по тексту.

2.Прочитать без словаря и пересказать на английском языке оригинальный текст профессионально-деловой тематики (1200 печатных знаков). Ответить на вопросы по тексту.

3.Устно изложить любую пройденную тему профессиональной тематики (выбор по билетам)

Время выполнения задания – 60 минут.

List of topics

Land transport

City traffic

The history of the automobile

World automobile corporations

Automotive design



Dimensions and materials

Exterior car parts

Interior car parts

2 семестр

1. Прочитать оригинальный текст профессионально-деловой тематики и выполнить его перевод без словаря (1500 печатных знаков). Ответить на вопросы по тексту.

2. Прочитать без словаря и пересказать на английском языке оригинальный текст профессионально-деловой тематики (1200 печатных знаков). Ответить на вопросы по тексту.

3. Устно изложить любую пройденную тему профессиональной тематики (выбор по билетам)

Время выполнения задания – 60 минут.

List of topics

Performance and technical specifications

A road test

Breakdowns and technical maintenance

Car crashes. Contributing factors

Collision statistics

Legal consequences

Active safety features

Passive safety features

Содержание экзамена

Контрольные вопросы и задания для проведения промежуточной аттестации. Примерный перечень вопросов к экзамену по дисциплине



1. Прочитать оригинальный текст профессионально-деловой тематики и выполнить его перевод без словаря (1500 печатных знаков). Ответить на вопросы по тексту.

2. Прочитать без словаря и пересказать на английском языке оригинальный текст профессионально-деловой тематики (1200 печатных знаков). Ответить на вопросы по тексту.

3. Устно изложить любую пройденную тему профессиональной тематики (выбор по билетам)

Время выполнения задания – 60 минут.

List of topics

1. Speak about city traffic system in any big city.

2. Define the difference between the city transport systems in cities and towns.

3. Name the main means of city transport, the advantages and disadvantages.

4. The main means of automobile transport.

5. The impact of the road transport on the environment.

6. Sustainable transport.

7. Future technologies in land transportation.

8. Speak about car crashes, their types and potential causes.

9. Speak about modern trends in road safety. Make a comparative analysis of road safety programmes applied in different countries.

10. Speak about safety systems applied in modern automobiles.

11. Speak about any flagship car safety project (based on knowledge and research into modern trends in car safety).

12. Speak about modern driver's education and the process of obtaining a driving licence in America/UK/Russia.

13. Urban transport planning.



14. Speak about traffic congestion and the modern theories and practices of eliminating it.

4. Методические материалы, определяющие процедуры оценивания знаний, умений и навыков, и опыта деятельности, характеризующих этапы формирования компетенций

Критерии оценки сформированности навыков и умений говорения

Монологическая форма

Оценка	Характеристика ответа обучающегося
отлично	Монологическое высказывание(описание, рассказ) построено логично в соответствии с коммуникативной задачей, сформулированной в задании. Лексические единицы и грамматические структуры используются уместно. Речь понятна: звуки в потоке речи произносятся правильно, соблюдается правильный интонационный рисунок. Объем высказывания - не менее 12-15 фраз-предложений.
хорошо	Монологическое высказывание построено логично в соответствии с коммуникативной задачей, сформулированной в задании. Лексические единицы и грамматические структуры используются уместно. Допускаются лексические и грамматические ошибки, которые не препятствуют пониманию речи. Речь понятна, есть наличие фонематических ошибок. Объем высказывания - не менее 10 фраз-предложений.
удовлетворительно	Монологическое высказывание (описание, рассказ) построено не всегда логично. Допускаются лексические и грамматические ошибки, которые затрудняют понимание речи. Объем высказывания - не менее 6 фраз-предложений.
неудовлетворительно	Содержание ответа не соответствует поставленной коммуникативной задаче. Допускаются многочисленные лексические и грамматические ошибки. Речь не воспринимается на слух из-за большого количества фонематических ошибок.

Критерии оценки сформированности навыков перевода иноязычного текста на русский язык

Оценка

Характеристика перевода текста

отлично

Перевод представляет собой адекватную передачу иноязычного текста средствами русского языка в неразрывном единстве содержания и формы.

хорошо



Перевод представляет собой адекватную передачу иноязычного текста средствами русского языка в неразрывном единстве содержания и формы. Допущено 30% грамматических и стилистических ошибок, приводящих к неточности перевода.

удовлетворительно

В переводе допущено 50 % грамматических и стилистических ошибок. Текст переведен не полностью.

неудовлетворительно

Смысл текста искажен.

Критерии оценки сформированности навыков и умений ознакомительного чтения с

извлечением информации	
Оценка	Характеристика ответа обучаемого
отлично	Пересказ адекватно отражает содержание текста.
хорошо	В пересказе допущены лексико-грамматические ошибки, смысл текста.
удовлетворительно	Содержание текста передано не полностью.
неудовлетворительно	Допущены многочисленные лексические, грамматические ошибки. Содержание текста непонятно.

Требования к написанию эссе

Критерии оценивания эссе:	
«отлично»	Выполнены все требования к написанию и защите: обозначена проблема и обоснована её актуальность, сделан краткий анализ различных точек зрения на рассматриваемую проблему и логично изложена собственная позиция, сформулированы выводы, тема раскрыта полностью, выдержан объём, соблюдены требования к внешнему оформлению, даны правильные ответы на дополнительные вопросы.
«хорошо»	Основные требования к эссе и его защите выполнены, но при этом допущены недочёты. В частности, имеются неточности в изложении материала; отсутствует логическая последовательность в суждениях; не выдержан объём; имеются упущения в оформлении; на дополнительные вопросы при защите даны неполные ответы.
«удовлетворительно»	Имеются существенные отступления от требований к написанию эссе. В частности: тема освещена лишь частично; допущены фактические ошибки в содержании или при ответе на дополнительные вопросы; во время защиты отсутствует вывод.
«неудовлетворительно»	Тема эссе не раскрыта, обнаруживается существенное непонимание проблемы.

Критерии оценивания тестовых заданий



- оценка «отлично» выставляется при условии, что обучаемый дал правильные ответы на не менее чем 85% тестовых заданий;

- оценка «хорошо» выставляется при условии, что обучаемый дал правильные ответы не менее чем на 70% тестовых заданий;

-оценка «удовлетворительно» - не менее 50%; .

- оценка «неудовлетворительно» - если обучаемый правильно ответил на менее чем 50% тестовых заданий.

Требования к выполнению кейс-задания

Отметка «отлично» - работа выполнена в полном объеме с соблюдением необходимой последовательности действий; работа проведена в условиях, обеспечивающих получение правильных результатов и выводов.

Отметка «хорошо» - работа выполнена правильно с учетом 1-2 мелких погрешностей или 2-3 недочетов, исправленных самостоятельно по требованию преподавателя.

Отметка «удовлетворительно» - работа выполнена правильно не менее чем наполовину, допущены 1-2 погрешности или одна грубая ошибка.

Отметка «неудовлетворительно» - допущены 2 (и более) грубые ошибки в ходе работы, которые обучающийся не может исправить даже по требованию преподавателя или работа не выполнена полностью.

Требования к контрольной работе

Контрольная работа представляет собой один из видов самостоятельной работы обучающихся. По сути – это изложение ответов на определенные теоретические вопросы по учебной дисциплине, а также решение практических задач. Контрольные проводятся для того, чтобы развить у обучающихся способности к анализу научной и учебной литературы, умение обобщать, систематизировать и оценивать практический и научный материал, укреплять навыки овладения понятиями определенной науки и т. д.

При оценке контрольной преподаватель руководствуется следующими критериями:

- работа была выполнена автором самостоятельно;

- обучающийся подобрал достаточный список литературы, который необходим для выполнения контрольной;

- автор сумел составить логически обоснованный план, который соответствует поставленным задачам и сформулированной цели;

- обучающийся проанализировал материал;

- контрольная работа отвечает всем требованиям четкости изложения и аргументированности, объективности и логичности, грамотности и корректности;

- контрольная работа оформлена в соответствии с требованиями;

Критерии оценки знаний при написании контрольной работы

Отметка «отлично» выставляется обучающемуся, показавшему всесторонние, систематизированные, глубокие знания вопросов контрольной работы и умение уверенно применять их на практике при решении конкретных задач.



Отметка «хорошо» выставляется обучающемуся, если он твердо знает материал, грамотно и по существу излагает его, умеет применять полученные знания на практике, но допускает в ответе или в решении задач некоторые неточности, которые может устранить с помощью дополнительных вопросов преподавателя.

Отметка «удовлетворительно» выставляется обучающемуся, показавшему фрагментарный, разрозненный характер знаний, недостаточно правильные формулировки базовых понятий, нарушения логической последовательности в изложении программного материала, имеет лишь общее понятие о представленных в контрольной работе темах, при этом способен применять полученные знания по образцу в стандартной ситуации.

Отметка «неудовлетворительно» выставляется обучающемуся, который не знает большей части основного содержания выносимых на контрольную работу вопросов и тем дисциплины, допускает грубые ошибки в формулировках основных понятий и не умеет использовать полученные знания.

Критерии оценки знаний на зачете

Отметка «зачтено» - студент твердо знает программный материал, грамотно и по существу излагает его, не допускает существенных неточностей в ответе на вопрос, может правильно применять теоретические положения и владеет необходимыми навыками при выполнении практических заданий.

Отметка «не зачтено» - студент не знает значительной части программного материала, допускает существенные ошибки, с большими затруднениями выполняет практические работы.

Критерии оценки знаний на экзамене

Отметка «отлично» выставляется обучающемуся, показавшему всесторонние, систематизированные, глубокие знания по экзаменационным вопросам и умение применять их на практике при решении конкретных лингвистических задач.

Отметка «хорошо» выставляется обучающемуся, если он хорошо владеет материалом, грамотно и по существу излагает его, умеет применять полученные знания на практике, но допускает в ответе или в решении задач некоторые неточности, которые он в состоянии устранить с помощью дополнительных вопросов преподавателя.

Отметка «удовлетворительно» выставляется обучающемуся, показавшему фрагментарный, разрозненный характер знаний, нарушения логической последовательности в изложении экзаменационного материала, владея при этом его основными понятиями и демонстрируя умение применять теоретические знания для решения стандартной лингвистической задачи, указанной в билете.

Отметка «неудовлетворительно» выставляется обучающемуся, который не знает большей части основного содержания выносимых на экзамен вопросов и тем дисциплины, допускает грубые ошибки в ходе выполнения лингвистической задачи.

Разработчик:	Подписано простой ЭП 07.09.2023	Шадже Зариев Мухамчериевна
Зав. кафедрой:	Подписано простой ЭП 09.09.2023	Шадже Зариев Мухамчериевна
Зав. выпускающей кафедрой:	Подписано простой ЭП 11.09.2023	Ткачева Яна Сергеевна



ФОНД ОЦЕНОЧНЫХ СРЕДСТВ
(материалы, устанавливающие содержание и порядок
проведения текущего и промежуточного контроля, контроля остаточных знаний)
по дисциплине (модулю) **Б1.О.21 Информационные технологии**
по направлению подготовки **23.03.01 Технология транспортных процессов**
профиль подготовки **«Логистика на транспорте»**

1. Перечень компетенций с указанием этапов их формирования в процессе освоения образовательной программы

Этапы формирования компетенции (номер семестра согласно учебному плану)		Наименование учебных дисциплин, формирующих компетенции в процессе освоения образовательной программы
ОФО	ЗФО	
ОПК-4. Способен понимать принципы работы современных информационных технологий и использовать их для решения задач профессиональной деятельности		
ОПК-4.1. Знает современные информационные технологии и программные средства, в том числе отечественного производства при решении задач профессиональной деятельности		
4	4	<i>Информационные технологии</i>
5	5	Цифровые технологии в профессиональной деятельности
6	6	Цифровая трансформация отрасли
2	2	Ознакомительная практика
6	6	Эксплуатационная практика
8	9	Подготовка к сдаче и сдача государственного экзамена
8	9	Выполнение, подготовка к процедуре защиты и защита выпускной квалификационной работы
ОПК-4.2. Умеет выбирать современные информационные технологии и программные средства, в том числе отечественного производства при решении задач профессиональной деятельности		
4	4	<i>Информационные технологии</i>
5	5	Цифровые технологии в профессиональной деятельности
6	6	Цифровая трансформация отрасли
6	6	Эксплуатационная практика
8	9	Подготовка к сдаче и сдача государственного экзамена
8	9	Выполнение, подготовка к процедуре защиты и защита выпускной квалификационной работы
ОПК-4.3. Владеет навыками применения современных информационных технологий и программных средств, в том числе отечественного производства, при решении задач профессиональной деятельности		
4	4	<i>Информационные технологии</i>
5	5	Цифровые технологии в профессиональной деятельности
6	6	Цифровая трансформация отрасли
6	6	Эксплуатационная практика
8	9	Подготовка к сдаче и сдача государственного экзамена
8	9	Выполнение, подготовка к процедуре защиты и защита выпускной квалификационной работы

2. Описание показателей и критериев оценивания компетенций на различных этапах их формирования, описание шкалы оценивания

Планируемые результаты освоения компетенции	Критерии оценивания результатов обучения				Наименование оценочного средства
	неудовлетворительно	удовлетворительно	хорошо	отлично	
<p>ОПК-4. Способен понимать принципы работы современных информационных технологий и использовать их для решения задач профессиональной деятельности</p> <p>ОПК-4.1 Знает современные информационные технологии и программные средства, в том числе отечественного производства при решении задач профессиональной деятельности.</p> <p>ОПК-4.2 Умеет выбирать современные информационные технологии и программные средства, в том числе отечественного производства при решении задач профессиональной деятельности.</p> <p>ОПК-4.3 Владеет навыками применения современных информационных технологий и программных средств, в том числе отечественного производства, при решении задач профессиональной деятельности.</p>					
<p>знать: современные информационные технологии, применяемые в профессиональной деятельности; программные средства для решения задач профессиональной деятельности.</p>	Фрагментарные знания	Неполные знания	Сформированные, но содержащие отдельные пробелы знания	Сформированные систематические знания	Контрольные работы, тесты, опрос, отчеты по практическим работам, зачет
<p>уметь: решать задачи профессиональной деятельности с использованием современных информационных технологий; применять программные и аппаратные средства для решения задач профессиональной деятельности.</p>	Частичные умения	Неполные умения	Умения полные, допускаются небольшие ошибки	Сформированные умения	
<p>владеть: навыками решения задач профессиональной деятельности с использованием современных информационных технологий; способностью применять программные и аппаратные средства для решения задач профессиональной деятельности.</p>	Частичное владение навыками	Несистематическое применение навыков	В систематическом применении навыков допускаются пробелы	Успешное и систематическое применение навыков	

3. Типовые контрольные задания и иные материалы, необходимые для оценки знаний, умений, навыков и (или) опыта деятельности, характеризующих этапы формирования компетенций в процессе освоения образовательной программы

Перечень вопросов для собеседования
по дисциплине «Информационные технологии»

Тема 2. Основные понятия информационных технологий

1. Что такое платформа ИТ?
2. Что такое технология?
3. Что такое информационная технология?
4. Что относят к средствам проектирования ИС?
5. Что определяет прикладное программное обеспечение?
6. Для чего используются системы программирования?
7. Что входит в состав общего программного обеспечения?
8. Что понимается под информационными ресурсами?

Тема 3. Классификация информационных технологий Организация процессов обработки данных в БД.

1. Что обеспечивает командный интерфейс?
2. На основе чего рассчитывается фактический экономический эффект?
3. Что такое процедура машинного кодирования?
4. Что позволяет пользователю диалоговый режим обработки данных?
5. Что представляет собой предметная технология?
6. Что такое обеспечивающая ИТ?
7. Где находят применение распределенные функциональные ИТ?
8. Что такое WIMP-интерфейс?
9. Что представляет собой режим реального времени?
10. Что представляет собой режим разделения времени?
11. Что представляет собой новая информационная технология?
12. Что такое экономический эффект?

Пример тестового задания для проведения текущего контроля

1. Современные информационные технологии предназначены:

1. Оказывать помощь специалистам, принимающим решение в получении информации;
2. Управления операционной системой и антивирусными программами;
3. Объединять операционные системы и операционные оболочки;
4. Нет правильного ответа

2. Укажите верные утверждения

1. Экспертные системы – это электронные схемы, управляющие внешними устройствами;
2. Информационные технологии помогают специалистам, принимающим решение в получении информации
3. Резидентной называется программа, которая запускается при включении компьютера.

3. Любой технологический процесс должен определяться:

1. Выбранной человеком стратегией;
2. Обменом программами и данными между различными ПК;
3. Совокупностью различных методов и средств;
4. Хранением архивной информации;
5. Хранением запасных копий программ.

- 4. К моделированию нецелесообразно прибегать когда:**
 1. Процесс очень медленный;
 2. Не определены существенные свойства моделируемого объекта;
 3. Создание объекта чрезвычайно дорого;
 4. Исследование самого объекта приводит к его разрушению
- 5. Что такое файл?**
 1. Часть персонального компьютера;
 2. Часть текста;
 3. Область на магнитном носителе со своим названием;
 4. Часть таблицы.
- 6. В чем измеряется информация?**
 1. В файлах;
 2. В словах;
 3. В символах;
 4. В байтах.
- 7. Какой каталог называется текущим?**
 1. Все каталоги ПС;
 2. Корневые каталоги ПС;
 3. С которым в данный момент времени работает пользователь;
 4. Первый каталог диска.
- 8. В чем хранится информация?**
 1. В файлах;
 2. В текстах;
 3. В программах;
 4. В байтах.
- 9. Информационным называется общество. Где:**
 1. Большинство работающих занято производством, хранением, переработкой и реализацией информации, особенно ее высшей формы – знаний;
 2. Персональные компьютеры широко используются во всех сферах деятельности;
 3. Обработка информации производится с использованием ЭВМ.
- 10. Программные продукты данного класса носят общий характер применения, независимо от специфики предметной области:**
 1. Прикладные программы;
 2. Языки и системы программирования;
 3. Системные программы;
 4. Нет правильного ответа.
- 11. Минимальный набор программных средств, обеспечивающих работу компьютера называется:**
 1. Базовым ПО;
 2. Основным ПО;
 3. Сервисным ПО;
 4. Нет правильного ответа.
- 12. В состав базового ПО входят:**
 1. Антивирусные программы;
 2. Операционные системы;
 3. Служебные программы;
 4. Операционные оболочки.
- 13. Сервисные программы (утилиты) – это программы, позволяющие:**
 1. Обслуживать диски;
 2. Выполнять операции с файлами;
 3. Работать в компьютерных сетях;
 4. Нет правильного ответа.
- 14. Системное программное обеспечение это:**

1. Комплекс программ для решения задач определенного класса в конкретной предметной области;
2. Совокупность программ и программных комплексов для обеспечения работы компьютера и сетей ЭВМ;
3. Комплекс программ для тестирования компьютера;
4. Все вышеперечисленное.

Перечень вопросов к зачету по дисциплине «Информационные технологии»

1. История возникновения и развития информационных технологий.
- Информационные революции
2. Понятие информации и, ее свойства. Меры информации
 3. Технологии сбора, хранения, передачи, обработки и представления информации
 4. Понятие информационной технологии. Проблемы использования информационных технологий
 5. Классификация информационных технологий
 6. Инструментарий информационной технологии, устаревание информационной технологии, методология использования информационной технологии
 7. Виды информационных технологий, классификация информационных технологий по сферам применения
 8. Информационная технология обработки данных
 9. Информационная технология управления, автоматизация офиса
 10. Аппаратные средства информационных технологий. Аппаратная конфигурация современного компьютера
 11. Технические средства реализации информационных технологий: мониторы, принтеры, сканеры, МФУ
 12. Технические средства реализации информационных технологий: модем, плоттеры, дигитайзеры, цифровые камеры, ИБП
 13. Программное обеспечение компьютера
 14. Текстовые процессоры и издательские системы
 15. 12 Обработка текстовой информации
 16. Анализ и обработка данных с помощью электронных таблиц, обработка числовой информации.
 17. Принципы работы в MS Excel
 18. Система управления базами данных. База данных, СУБД. Ключ, поле, запись
 19. Принципы работы в MS Access
 20. Мультимедийные технологии обработки и представления информации.
- Определение, назначение и области применения мультимедийной технологии
21. Программно-аппаратные средства мультимедийной технологии
 22. Электронные презентации. Основные принципы работы в MS PowerPoint
 23. Современные способы организации презентаций
 24. Компьютерная графика. Графическое изображение и его обработка.
- Графические примитивы
25. Представление графического изображения в компьютере
 26. Графический редактор Adobe Photoshop, CorelDRAW: назначение, пользовательский интерфейс, основные функции
 27. Создание и редактирование изображений в графических редакторах Adobe Photoshop, Corel- DRAW
 28. Форматы графических файлов. Организация хранения графических изображений во внешней памяти
 29. Понятие САПР и их классификация. Современные программные САПР
 30. Компьютерные сети. Назначение локальной сети
 31. Типы соединения локальных сетей
 32. Аппаратное обеспечение сети
 33. Технологии подключения к локальной сети. Доступ к ресурсам

34. Глобальная сеть Internet
35. Технологии подключения к сети
36. Доступ к ресурсам Internet
37. Гипертекстовые способы хранения и представления информации
38. Поиск информации в Internet
39. Основы информационной и компьютерной безопасности. Антивирусные средства защиты информации
40. Организация безопасной работы с компьютерной техникой

**Пример тестового задания для проведения зачета по дисциплине
«Информационные технологии»**

Задание 1

Любой технологический процесс должен определяться:

1. Выбранной человеком стратегией;
2. Обменом программами и данными между различными ПК;
3. Совокупностью различных методов и средств;
4. Хранением архивной информации;
5. Хранением запасных копий программ.

Задание 2

Современные информационные технологии предназначены:

1. Оказывать помощь специалистам, принимающим решение в получении информации;
2. Управления операционной системой и антивирусными программами;
3. Объединять операционные системы и операционные оболочки;
4. Нет правильного ответа

Задание 3

Многопроводная линия для информационного обмена между устройствами компьютера называется:

- | | |
|-----------------|----------------|
| 1. контроллером | 3. модемом |
| 2. магистралью | 4. провайдером |

Задание 4

Количество двоичных разрядов, которое может обрабатываться процессором за один такт, определяет _____ процессора.

- | | |
|----------------|------------|
| 1. разрядность | 3. емкость |
| 2. частоту | 4. объем |

Задание 5

Скорость работы компьютера зависит от:

- | | |
|--|-------------------------------------|
| 1. вида обрабатываемой информации | 4. объема обрабатываемой информации |
| 2. организации интерфейса операционной системы | 5. тактовой частоты процессора |
| 3. объема внешнего запоминающего устройства | |

Задание 6

Принцип программного управления работой компьютера предполагает:

1. двоичное кодирование данных в компьютере
2. необходимость использования операционной системы для синхронной работы аппаратных средств
3. использование прикладных программ для решения различного класса задач
4. возможность автоматического выполнения серии команд без внешнего вмешательства
5. наличие программы, управляющей работой компьютера

Задание 7

Программы обслуживания внешних устройств компьютера называются:

- | | |
|-----------------|-------------------|
| 1. утилитами | 4. трансляторами |
| 2. драйверами | 5. компиляторами. |
| 3. загрузчиками | |

Задание 8

Файловая система персонального компьютера наиболее адекватно может быть описана в виде:

- | | |
|-------------------------|--------------------------|
| 1. табличной модели | 4. натурной модели |
| 2. графической модели | 5. математической модели |
| 3. иерархической модели | |

Задание 9

Использование разделов при подготовке текстового документа служит

1. для изменения разметки документа только на одной странице
2. только для изменения порядка нумерации страниц документа
3. для изменения разметки документа на одной странице или на разных страницах
4. для лучшей «читаемости» документа

Задание 10

Рабочая книга - это:

1. табличный документ
2. файл для обработки и хранения данных
3. лист электронной таблицы
4. основное окно

Задание 11

На сколько, увеличится значение в ячейке C3 электронной таблицы

	A	B	C
1	1	=A1*2	=A1+B2
2	A1*2	=A1+B1	=A1+B2
3	A1*3	=2*A2	=(C1+C2)/2

после увеличения элемента A1 на 2?

1. 8
2. 4
3. 12
4. 2

Задание 12

Среди приведенных записей формулой для электронной таблицы является:

1. A3B8+12;
2. =A3*B8+12;
3. A1=A3*B8+12;
4. A3*B8+12.

Задание 13

В ячейке электронной таблицы H5 записана формула =\$B\$5*5. Какая формула будет получена из нее при копировании в ячейку H7?

1. =\$B\$5*7;
2. =B\$5*7;
3. =\$B\$7*7;
4. =\$B\$5*5.

Задание 14

Какой результат даст формула в ячейке C1?

	A	B	C
1	=B1*20	10	=ИЛИ(A1=2*B1*B1;B1=A1/20)
2			
3			

1. Выражение ошибочно
2. 1
3. ИСТИНА
4. ЛОЖЬ

Задание 15

Система управления базами данных — это:

1. набор программ, обеспечивающий работу всех аппаратных устройств компьютера и доступ пользователя к ним;
2. прикладная программа для обработки текстов и различных документов;
3. программная система, поддерживающая наполнение и манипулирование данными в файлах баз данных;
4. оболочка операционной системы, позволяющая более комфортно работать с файлами.

Задание 16

Для получения таблицы из совокупности связанных таблиц путем выбора полей, удовлетворяющих заданным условиям, используются...

1. схемы
2. отчеты
3. запросы
4. формы

Задание 17

Постройте запрос поиска по базе данных с полями «Фамилия», «Оценка» противоположный данному: (Фамилия=Скворцов) или (Оценка>2)

1. (Фамилия= Скворцов) и (Оценка>2)
2. (Фамилия<> Скворцов) или (Оценка<=2)
3. (Фамилия<> Скворцов) и (Оценка<=2)
4. (Фамилия<> Скворцов) или (Оценка<2)
5. (Фамилия<> Скворцов) и (Оценка<2)

Пример тестового задания для проведения текущего контроля

Задание 1

Комплекс аппаратных и программных средств, позволяющих компьютерам обмениваться данными, — это:

1. магистраль;
2. интерфейс;
3. шины данных;
4. адаптер;
5. компьютерная сеть.

Задание 2

Какой из перечисленных способов подключения к сети Интернет обеспечивает наибольшие возможности для доступа к информационным ресурсам?

1. удаленный доступ по телефонным каналам;
2. постоянное соединение по оптоволоконному каналу;
3. постоянное соединение по выделенному каналу;
4. терминальное соединение по коммутируемому телефонному каналу;
5. временный доступ по телефонным каналам.

Задание 3

Компьютер, подключенный к сети Интернет, обязательно имеет:

1. доменное имя;
2. WEB-страницу;
3. IP-адрес;
4. URL-адрес;
5. домашнюю WEB-страницу.

Задание 4

Минимально приемлемой производительностью модема для работы в Интернете можно считать:

1. 4800 бит/сек;
2. 9600 бит/сек;
3. 28 800 бит/сек;
4. 19 2000 бит/сек;
5. 14 400 бит/сек.

Задание 5

HTML (HYPER TEXT MARKUP LANGUAGE) является:

1. системой программирования;
2. графическим редактором;
3. системой управления базами данных;
4. средством создания WEB-страниц;
5. экспертной системой.

Задание 6

Браузер является

1. сетевым вирусом;
2. средством просмотра Web-страниц;
3. языком разметки Web-страниц;
4. транслятором языка программирования.

Задание 7

Компьютеры, самостоятельно подключенные к Интернет, называются:

1. серверами;
2. хост-компьютерами;
3. маршрутизаторами.

Задание 8

Задан адрес электронной почты в сети Интернет: user_name@mtu-net.ru

Каково имя домена верхнего уровня?

1. mtu-net.ru
2. user_name
3. ru
4. mtu-net

Задание 9

Система Usenet используется...

1. для перемещения новостей между компьютерами по всему миру;
2. создания рабочей станции в сети;
3. регистрации пользователей в сети;
4. обработки информации в сети.

Задание 10

Sci – означает принадлежность телеконференции к одной из групп:

1. социальная тематика;
2. темы из области научных исследований;
3. информация и новости;
4. темы, связанные с компьютером.

Задание 11

FTP –сервер – это...

1. корпоративный сервер;
2. компьютер, на котором содержатся файлы, предназначенные для открытого доступа;
3. компьютер, на котором содержится информация для организации работы телеконференций;
4. компьютер, на котором содержатся файлы, предназначенные для администратора сети.

Задание 12

Что из перечисленного не является браузером?

1. Netscape Navigator
2. Internet Explorer
3. DOS Navigator
4. WWW Opera

4. Методические материалы, определяющие процедуры оценивания знаний, умений и навыков, и опыта деятельности, характеризующих этапы формирования компетенций

Требования к контрольной работе

Контрольная работа – средство проверки умений применять полученные знания для решения задач определенного типа по теме или разделу.

Контрольная работа представляет собой один из видов самостоятельной работы обучающихся. По сути – это изложение ответов на определенные теоретические вопросы по учебной дисциплине, а также решение практических задач. Контрольные проводятся для того, чтобы развить у обучающихся способности к анализу научной и учебной литературы, умение обобщать, систематизировать и оценивать практический и научный материал, укреплять навыки овладения понятиями определенной науки и т.д.

При оценке контрольной работы преподаватель руководствуется следующими критериями:

- работа была выполнена автором самостоятельно;
- обучающийся подобрал достаточный список литературы, который необходим для осмысления темы контрольной работы;
- автор сумел составить логически обоснованный план, который соответствует поставленным задачам и сформулированной цели;
- обучающийся проанализировал материал;
- обучающийся сумел обосновать свою точку зрения;
- контрольная работа оформлена в соответствии с требованиями;
- автор защитил контрольную работу и успешно ответил на все вопросы преподавателя.

Контрольная работа, выполненная небрежно, без соблюдения правил, предъявляемых к ее оформлению, возвращается без проверки с указанием причин. В этом случае контрольная работа выполняется повторно.

Вариант контрольной работы выдается в соответствии с порядковым номером в списке студентов.

Критерии оценки знаний при написании контрольной работы

Отметка «отлично» выставляется обучающемуся, показавшему всесторонние, систематизированные, глубокие знания вопросов контрольной работы и умение уверенно применять их на практике при решении конкретных задач, свободное и правильное обоснование принятых решений.

Отметка «хорошо» выставляется обучающемуся, если он твердо знает материал, грамотно и по существу излагает его, умеет применять полученные знания на практике, но допускает в ответе или в решении задач некоторые неточности, которые может устранить с помощью дополнительных вопросов преподавателя.

Отметка «удовлетворительно» выставляется обучающемуся, показавшему фрагментарный, разрозненный характер знаний, недостаточно правильные формулировки базовых понятий, нарушения логической последовательности в изложении программного материала, но при этом он владеет основными понятиями выносимых на контрольную работу тем, необходимыми для дальнейшего обучения и может применять полученные знания по образцу в стандартной ситуации.

Отметка «неудовлетворительно» выставляется обучающемуся, который не знает большей части основного содержания выносимых на контрольную работу вопросов тем дисциплины, допускает грубые ошибки в формулировках основных понятий и не умеет использовать полученные знания.

Требования к написанию доклада

Доклад – продукт самостоятельной работы обучающегося, представляющий собой публичное выступление по представлению полученных результатов решения определенной учебно-практической, учебно-исследовательской или научной темы.

Критерии оценивания доклада:

Оценка «отлично» выполнены все требования к написанию и защите доклада: обозначена проблема и обоснована её актуальность, сделан краткий анализ различных точек зрения на рассматриваемую проблему и логично изложена собственная позиция,

сформулированы выводы, тема раскрыта полностью, выдержан объём, соблюдены требования к внешнему оформлению, даны правильные ответы на дополнительные вопросы.

Оценка «хорошо» – основные требования к докладу и его защите выполнены, но при этом допущены недочёты. В частности, имеются неточности в изложении материала, отсутствует логическая последовательность в суждениях, не выдержан объём реферата, имеются упущения в оформлении, не допускает существенных неточностей в ответе на дополнительный вопрос.

Оценка «удовлетворительно» – имеются существенные отступления от требований к докладу. В частности, тема освещена лишь частично, допущены фактические ошибки в содержании доклада или при ответе на дополнительные вопросы, во время защиты отсутствует вывод.

Оценка «неудовлетворительно» – тема доклада не раскрыта, обнаруживается существенное непонимание проблемы.

Требования к выполнению тестового задания

Тестирование является одним из основных средств формального контроля качества обучения. Это метод, основанный на стандартизированных заданиях, которые позволяют измерить психофизиологические и личностные характеристики, а также знания, умения и навыки испытуемого.

Основные принципы тестирования, следующие:

- связь с целями обучения – цели тестирования должны отвечать критериям социальной полезности и значимости, научной корректности и общественной поддержки;
- объективность – использование в педагогических измерениях этого принципа призвано не допустить субъективизма и предвзятости в процессе этих измерений;
- справедливость и гласность – одинаково доброжелательное отношение ко всем обучающимся, открытость всех этапов процесса измерений, своевременность ознакомления обучающихся с результатами измерений;
- систематичность – систематичность тестирований и самопроверок каждого учебного модуля, раздела и каждой темы; важным аспектом данного принципа является требование репрезентативного представления содержания учебного курса в содержании теста;
- гуманность и этичность – тестовые задания и процедура тестирования должны исключать нанесение какого-либо вреда обучающимся, не допускать ущемления их по национальному, этническому, материальному, расовому, территориальному, культурному и другим признакам;

Важнейшим является принцип, в соответствии с которым тесты должны быть построены по методике, обеспечивающей выполнение требований соответствующего федерального государственного образовательного стандарта.

В тестовых заданиях используются четыре типа вопросов:

- закрытая форма – является наиболее распространенной и предлагает несколько альтернативных ответов на поставленный вопрос. Например, обучающемуся задается вопрос, требующий альтернативного ответа «да» или «нет», «является» или «не является», «относится» или «не относится» и т.п. Тестовое задание, содержащее вопрос в закрытой форме, включает в себя один или несколько правильных ответов и иногда называется

выборочным заданием. Закрытая форма вопросов используется также в тестах-задачах с выборочными ответами. В тестовом задании в этом случае сформулированы условие задачи и все необходимые исходные данные, а в ответах представлены несколько вариантов результата решения в числовом или буквенном виде. Обучающийся должен решить задачу и показать, какой из представленных ответов он получил.

– открытая форма – вопрос в открытой форме представляет собой утверждение, которое необходимо дополнить. Данная форма может быть представлена в тестовом задании, например, в виде словесного текста, формулы (уравнения), графика, в которых пропущены существенные составляющие – части слова или буквы, условные обозначения, линии или изображения элементов схемы и графика. Обучающийся должен по памяти вставить соответствующие элементы в указанные места («пропуски»).

– установление соответствия – в данном случае обучающемуся предлагают два списка, между элементами которых следует установить соответствие;

– установление последовательности – предполагает необходимость установить правильную последовательность предлагаемого списка слов или фраз.

Критерии оценки знаний при проведении тестирования

Оценка «Отлично» выставляется при условии правильных ответов не менее, чем на 85% тестовых заданий;

Оценка «Хорошо» выставляется при условии правильных ответов не менее, чем на 70% тестовых заданий;

Оценка «Удовлетворительно» выставляется при условии правильных ответов не менее, чем на 51% тестовых заданий;

Оценка «Неудовлетворительно» выставляется при условии правильных ответов менее, чем на 50% тестовых заданий.

Требования к проведению текущей аттестации

Текущий контроль по дисциплине «Информационные технологии» проводится в форме контрольного среза по оцениванию фактических результатов освоения материала пройденных тем дисциплины, и осуществляется ведущим преподавателем.

Текущая аттестация проводится в форме теста.

Оценивание достижений обучающегося проводится по итогам контрольного среза за текущий период с выставлением оценок в ведомости. Прохождение процедуры текущего контроля является обязательным для обучающихся по очной форме обучения. Условием допуска к промежуточной аттестации по дисциплине обучающихся по очной форме является успешное прохождение процедуры текущего контроля (оценка не ниже, чем «удовлетворительно»).

Критерии оценки знаний при проведении текущей аттестации

Оценка «Отлично» выставляется при условии правильных ответов не менее, чем на 85% тестовых заданий;

Оценка «Хорошо» выставляется при условии правильных ответов не менее, чем на 70% тестовых заданий;

Оценка «Удовлетворительно» выставляется при условии правильных ответов не менее, чем на 51% тестовых заданий;

Оценка «Неудовлетворительно» выставляется при условии правильных ответов менее, чем на 50% тестовых заданий.

Результаты текущего контроля используются при проведении промежуточной аттестации.

Критерии оценки знаний на экзамене

Промежуточная аттестация по дисциплине проводится в соответствии с учебным планом в 4-м семестре в виде зачета в соответствии с графиком проведения экзаменов.

Обучающиеся допускаются к экзамену по дисциплине в случае выполнения всех заданий и мероприятий, предусмотренных программой дисциплины (для обучающихся по очной форме – успешного прохождения текущего контроля).

Экзаменационное задание представляет собой тест в электронном виде или с использованием специальных бланков. Каждый вопрос предполагает только один правильный ответ. При указании студентом двух и более ответов на один вопрос ответ считается неверным.

Тестовые задания для экзамена утверждаются на заседании кафедры и подписываются заведующим кафедрой.

При оценке знаний обучающегося на экзамене преподаватель может принимать во внимание его учебные достижения в семестровый период, результаты текущего контроля знаний. Экзаменатор может выставить оценку без тестирования тем студентам, которые досрочно выполнили все лабораторные работы и самостоятельные задания к ним.

Оценка знаний в соответствии с установленными критериями реализуется следующим образом:

Отметка «отлично» выставляется при условии правильного ответа не менее чем 85% тестовых заданий;

Отметка «хорошо» выставляется при условии правильного ответа не менее чем 70 % тестовых заданий;

Отметка «удовлетворительно» выставляется при условии правильного ответа не менее 50 %;

Отметка «неудовлетворительно» выставляется при условии правильного ответа менее чем на 50 % тестовых заданий.

Результаты текущего контроля используются при проведении промежуточной аттестации.

Фонд оценочных средств составлен на основе ФГОС ВО и учебного плана ФГБОУ ВО «МГТУ» по направлению подготовки бакалавров 23.03.01 Технология транспортных процессов.

Преподаватель

Зав. кафедрой информационной
безопасности
и прикладной информатики

Согласовано:

Зав. выпускающей кафедрой



Довгаль В.А.

Чундышко В.Ю.



Ткачева Я.С.

рабочей программы учебной дисциплины "Б1.О.11 История и культура адыгов"

направления подготовки бакалавров "23.03.01 Технология транспортных процессов"

профиль подготовки "Логистика на транспорте"

программа подготовки "бакалавр"

Фонд оценочных средств для проведения промежуточной аттестации обучающихся по дисциплине (модулю)

1. Перечень компетенций с указанием этапов их формирования в процессе освоения образовательной программы

Этапы формирования компетенции (номер семестр согласно учебному плану)			Наименование учебных дисциплин, формирующие компетенции в процессе освоения образовательной программы
ОФО	ЗФО	ОЗФО	
УК-5.1 Демонстрирует толерантное восприятие социальных и культурных различий, уважительное и бережное отношение к историческому наследию и культурным традициям			
12	12		История России
1	1		Основы российской государственности
2	2		История и культура адыгов
6	6		Транспортные и погрузо-разгрузочные средства
6	6		Транспортно-складские комплексы
2	2		Ознакомительная практика
УК-5.2 Находит и использует необходимую для саморазвития и взаимодействия с другими людьми информацию о культурных особенностях и традициях различных социальных групп			
12	12		История России
1	1		Основы российской государственности
2	2		История и культура адыгов
2	2		Ознакомительная практика
УК-5.3 Проявляет в своём поведении уважительное отношение к историческому наследию и социокультурным традициям различных социальных групп, опирающееся на знание этапов исторического развития России в контексте мировой истории и культурных традиций мира			
12	12		История России
1	1		Основы российской государственности
2	2		История и культура адыгов
2	2		Ознакомительная практика
УК-5.4 Сознательно выбирает ценностные ориентиры и гражданскую позицию; аргументировано обсуждает и решает проблемы мировоззренческого, общественного и личного характера			
12	12		История России
1	1		Основы российской государственности
2	2		История и культура адыгов
2	2		Ознакомительная практика

2. Описание показателей и критериев оценивания компетенций на различных этапах их формирования, описание шкалы оценивания

Планируемые результаты освоения компетенции	Критерии оценивания результатов обучения				Наименование оценочного средства
	неудовлетворительно	удовлетворительно	хорошо	отлично	
1	2	3	4	5	6
УК-5: Способен воспринимать межкультурное разнообразие общества в социально- историческом, этическом и философском контекстах					
УК-5.3 Проявляет в своем поведении уважительное отношение к историческому наследию и социокультурным традициям различных социальных групп, опирающееся на знание этапов исторического развития России в контексте мировой истории и культурных традиций мира					
Знать: - принципы	Фрагментарные знания	Неполные знания	Сформированные, но содержащие	Сформированные систематические	контрольная работа, тесты,



Планируемые результаты освоения компетенции	Критерии оценивания результатов обучения				Наименование оценочного средства
	неудовлетворительно	удовлетворительно	хорошо	отлично	
1	2	3	4	5	6
толерантного отношения к культурным особенностям представителей различных этносов и конфессий;- основные типы мировоззрения; - типы социального взаимодействия на групповом и индивидуальном уровнях.			отдельные пробелы знания	знания	письменный опрос, рефераты, доклады, круглый стол, зачет
Уметь: - реализовывать не дискриминационное толерантное восприятие культурных особенностей в личном и массовом общении и выполнении поставленной задачи; - конструктивно взаимодействовать с представителями разных социокультурных типов.	Частичные умения	Неполные умения	Умения полные, допускаются небольшие ошибки	Сформированные умения	
Владеть: - способностью придерживается принципов недискриминационного взаимодействия и толерантного восприятия культурных особенностей представителей различных этносов и конфессий.- навыком эффективной коммуникации на основе толерантности.	Частичное владение навыками	Несистематическое применение навыков	В систематическом применении навыков допускаются пробелы	Успешное и систематическое применение навыков	
УК-5: Способен воспринимать межкультурное разнообразие общества в социально- историческом, этическом и философском контекстах					
УК-5.2 Находит и использует необходимую для саморазвития и взаимодействия с другими людьми информацию о культурных особенностях и традициях различных социальных групп					
Знать: - основные этапы культурно-исторического развития общества; - основные типы мировоззрения.	Фрагментарные знания	Неполные знания	Сформированные, но содержащие отдельные пробелы знания	Сформированные систематические знания	контрольная работа, тесты, письменный опрос, рефераты, доклады, круглый стол, зачет
Уметь: - анализировать закономерности исторического	Частичные умения	Неполные умения	Умения полные, допускаются небольшие ошибки	Сформированные умения	



Планируемые результаты освоения компетенции	Критерии оценивания результатов обучения				Наименование оценочного средства
	неудовлетворительно	удовлетворительно	хорошо	отлично	
1	2	3	4	5	6
развития; - реализовывать уважительное отношение к историческому наследию и социокультурным традициям различных социальных групп, опирающееся на знание этапов культурно-исторического и социокультурного развития России и других регионов в контексте ряда культурных традиций мира;- анализировать закономерности исторического развития.					
Владеть: - специальной терминологией, методами анализа современной ситуации в стране и мире.	Частичное владение навыками	Несистематическое применение навыков	В систематическом применении навыков допускаются пробелы	Успешное и систематическое применение навыков	
УК-5: Способен воспринимать межкультурное разнообразие общества в социально- историческом, этическом и философском контекстах					
УК-5.4. Сознательно выбирает ценностные ориентиры и гражданскую позицию; аргументировано обсуждает и решает проблемы мировоззренческого, общественного и личностного характера.					
Знать: - сущность категорий «ценность», «гражданственность»; - основные типы мировоззрения.	Фрагментарные знания	Неполные знания	Сформированные, но содержащие отдельные пробелы знания	Сформированные систематические знания	контрольная работа, тесты, письменный опрос, рефераты, доклады, круглый стол, зачет
Уметь: - определять базовые ценности в системе мировоззрения разных социокультурных общностей с позиций гражданина;	Частичные умения	Неполные умения	Умения полные, допускаются небольшие ошибки	Сформированные умения	
Владеть: - способностью аргументированной оценки ценностной системы своего общества и объективным анализом ценностной системы других обществ;- навыком эффективной коммуникации на основе толерантности.	Частичное владение навыками	Несистематическое применение навыков	В систематическом применении навыков допускаются пробелы	Успешное и систематическое применение навыков	



Планируемые результаты освоения компетенции	Критерии оценивания результатов обучения				Наименование оценочного средства
	неудовлетворительно	удовлетворительно	хорошо	отлично	
1	2	3	4	5	6
УК-5: Способен воспринимать межкультурное разнообразие общества в социально-историческом, этическом и философском контекстах					
УК-5.1 Демонстрирует толерантное восприятие социальных и культурных различий, уважительное отношение к историческому наследию и культурным традициям					
Знать: - особенности межкультурного взаимодействия; - основные типы мировоззрения.	Фрагментарные знания	Неполные знания	Сформированные, но содержащие отдельные пробелы знания	Сформированные систематические знания	контрольная работа, тесты, письменный опрос, рефераты, доклады, круглый стол, зачет
Уметь: - выявлять обусловленные различием этических, религиозных и ценностных систем особенности межкультурного взаимодействия; - преодолевать культурный барьер, воспринимая межкультурные различия; - конструктивно взаимодействовать с представителями разных социокультурных типов.	Частичные умения	Неполные умения	Умения полные, допускаются небольшие ошибки	Сформированные умения	
Владеть: - способностью использовать набор коммуникативных средств и делать их правильный выбор в зависимости от ситуации общения;- навыком эффективной коммуникации на основе толерантности.	Частичное владение навыками	Несистематическое применение навыков	В систематическом применении навыков допускаются пробелы	Успешное и систематическое применение навыков	

3. Типовые контрольные задания и иные материалы, необходимые для оценки знаний, умений, навыков и (или) опыта деятельности, характеризующих этапы формирования компетенций в процессе освоения образовательной программы

Задания для контрольной работы

Тема 1. Этнические процессы на Северном Кавказе в эпоху камня, бронзы и раннего железа.

1. Первобытнообщинная формация каменного века на Северном Кавказе.

2. Земледельческо-скотоводческие племена Северо-Западного Кавказа в эпоху бронзового века.



3. Меоты – предки адыгов.

В ходе выполнения контрольной работы следует показать условное подразделение каменного века на палеолит, мезолит, и неолит. Рассмотреть различные точки зрения относительно первоначального заселения Северо-Западного Кавказа людьми. Перечислить наиболее известные памятники каменного века. Изучить формы хозяйства древних людей в регионе.

Во втором вопросе необходимо выяснить ареал расселения, особенности социально-экономического и культурного развития племен майкопской и дольменной археологических культур, охарактеризовать их основные памятники. Особое внимание уделить изучению Майкопского кургана. Проанализировать различные мнения об этнической принадлежности и происхождении племен майкопской культуры. Показать многообразие местных дольменов, выявить их основные типы. Необходимо изучить ареал расселения прикубанской культуры и время ее существования. Показать влияние перехода человека в эпоху железного века, которые привели к крупным сдвигам в развитии производительных сил, его последствия. Дать характеристику поселениям племен прикубанской культуры.

В рамках третьего вопроса изучить письменные источники, благодаря которым, впервые становятся известны названия племен и народностей Северного Причерноморья, Крыма и Северного Кавказа. Очертить границы территории расселения меотов, время их существования по этапам. Изучить различные точки зрения об этнической принадлежности меотов. Привести доказательные примеры сложения адыгской общности в Закубанье на основе непрерывного развития меотской культуры (с последних веков до н.э. до раннего средневековья VII - VIII вв.). Дать характеристику экономики, общественного строя, культурного развития меотов. В центре внимания работы должна быть проблема этногенетической связи меотов и адыгов.

Тема 2. Этнокультурные и социально-политические особенности становления адыгского общества в I тыс. до н.э. – начале I тыс. н.э.

1. Меоты и степной мир: этнокультурное влияние.

2. Греческая колонизация и связи меотов с греческими полисами Восточного Причерноморья.

3. Адыги в эпоху раннего средневековья: образование зихского и касожского политических объединений в VI - VIII вв.

4. Адыго-русские взаимоотношения в X-XII вв.

При освещении данной темы следует охарактеризовать этнокультурные связи адыгов в эпоху раннего средневековья. Показать характер взаимоотношений древних адыгов с кочевыми ираноязычными (киммерийцами, скифами, сарматами, аланами) и тюркоязычными (гуннами, аварами, хазарами, кипчаками) кочевниками. Отметить результаты взаимовлияния их культур, которые стали одним из компонентов этногенеза адыгов.

Особое внимание следует уделить изучению воздействия античной культуры на этногенез адыгов с момента возникновения древнегреческих колоний в Северном Причерноморье. Показать взаимовлияния греческой и древнеадыгской культур. Охарактеризовать особенности социально-политических, экономических взаимоотношений синдо-меотов с Боспорским царством.

В работе должен быть четко прослежен процесс формирования Зихского племенного союза. Необходимо раскрыть вопрос о проникновении христианства в адыгскую среду в



период правления императора Юстиниана.

В ходе выполнения работы, необходимо проследить процесс завершения формирования единой адыгской народности.

Тема 3. Монгольская экспансия и этнополитическая ситуация на Северном Кавказе XIII – XV вв.

1. Адыги и Золотая Орда.
2. Образование Кабарды.
3. Генуэзские колонии в Черкесии.
4. Черкесские мамлюки в Сирии и Египте.

Раскрытие этой темы требует анализа основных этапов монгольских завоевательных походов на Северном Кавказе. Следует обратить внимание на эволюцию взаимоотношений адыгов и татаро-монголов. Показать роль черкесских воинских формирований в системе вооруженных сил золотоордынских ханов, а также участие адыгов в политических событиях Орды. Рассмотреть вопрос, связанный с происхождением и этимологией этнонима «черкес».

В работе необходимо охарактеризовать этнополитическую ситуацию, сложившуюся на Северном Кавказе в результате монгольских походов. Особое внимание уделить изучению процесса миграции части адыгов в пределы современной Кабарды.

Следует выявить причины и цель появления генуэзских колоний на Черноморском

побережье Кавказа во второй половине XIII в. Показать основные статьи экспорта и импорта генуэзских торговцев в Черкесии. Особое внимание уделить работоторговле и ее последствиям. Охарактеризовать особенности социально-политических взаимоотношений адыгов с генуэзцами. Показать попытки распространения католицизма среди адыгов и их последствия.

Необходимо изучить вопрос, связанный с сосредоточением власти в руках черкесских мамлюков в Сирии и Египте в середине XIII в. Показать их роль в развитии государства.

Тема 4. Адыги в системе международных отношений XV - XVIII вв.

1. Крымско-османская агрессия в Черкесии и борьба адыгов за независимость в XV – XVII вв. Исламизация адыгского общества.
2. Военно-политические контакты адыгов и Русского государства в 50-60 гг. XVI в.
3. Международное положение Черкесии в XVIII в.

В ходе выполнения контрольной работы следует осветить политические события, связанные с подчинением Крымского ханства Османской империи и ее последствия для



адыгов. Следует обратить внимание на политику Османской империи и крымских ханов по отношению к Черкесии в XVI - XVII в. Показать борьбу адыгов с крымско-турецкой агрессией. Уделить внимание аталыческим связям черкесских князей с феодальными домами Крыма.

Особое внимание уделить религиозному состоянию и процессу распространения ислама среди адыгов.

Отвечая на третий вопрос, необходимо показать характер адыго-русских отношений в 50-х гг. XVI в. Выявить основные причины установления военно-политических контактов адыгов и Русского государства. Охарактеризовать адыгские посольства в Москву в XVI в. и их последствия.

Необходимо показать процесс обострения противоречий между Османской империей и Россией на Северо-Западном Кавказе в начале XVIII в. и укрепление позиций России в регионе во второй половине столетия. Показать международное положение Черкесии и ее борьбу за независимость.

Тема 5. Социально-экономическое и политическое развитие адыгов в XVIII- начале XIX вв.

1. Этнотерриториальный ареал и численность адыгской этнической общности.

2. Экономическое развитие адыгов.

3. Особенности общественно-политического развития адыгов: раскол на демократический и аристократический типы общества.

4. Сословно-классовая структура адыгского общества. Социальная борьба.

При выполнении работы необходимо показать границы Черкесии. Показать субэтническое деление адыгов, их этнотерриториальный ареал, численность. Указать на процесс этнической консолидации.

Охарактеризовать систему экономики и торговли. Раскрыть проблему торговых отношений адыгов с внешним миром, коснуться вопроса работорговли.

В работе должен быть четко прослежен процесс демократизации общественно-политического устройства натухайцев, абадзехов, шапсугов. Необходимо дать характеристику феодальным княжествам Западной Черкесии, описать их политическое устройство: функции князя, хасэ, институт судопроизводства.

Необходимо проанализировать значительные сдвиги, которые произошли в социальной жизни адыгов в XVIII в. Дать характеристику социальной стратификации адыгского общества, показать особенности взаимоотношений господствующего и низшего слоев населения. Описать социальную борьбу, в которой особое место занимает Бзюкская битва.

Тема 6. Традиционные общественные институты адыгов и их влияние на культуру народа.

1. Гостеприимство.

2. Покровительство.



3. Аталычество.

4. Наездничество.

5. Кровная месть.

При освещении данной темы следует охарактеризовать состояние традиционных общественных институтов в условиях традиционной общественной структуры. Показать их значение в системе межэтнических отношений адыгов с народами Северного Кавказа. Дать характеристику основополагающим принципам гостеприимства и тесно связанным с ним институтом куначества-покровительства.

Изучить одну из форм установления родства и обычай воспитания детей вне родной семьи – аталычество. Выявить основные его разновидности. Показать его позитивные и негативные стороны.

При изучении института наездничества как уникальной системы военного воспитания, необходимо выявить его основные функции и особенности.

Показать место и роль кровной мести в жизни адыгского общества, необходимость ее существования в адыгской системе правосудия.

Тема 7. Феномен адыгской этики (адыгагъэ) и морально-правового кодекса (адыгэ хабзэ) в системе соционормативной культуры адыгов.

1. Адыгская этика (адыгагъэ).

2. Морально-правовой кодекс (адыгэ хабзэ).

Необходимо рассмотреть адыгскую этику (адыгагъэ) в контексте общечеловеческих ценностей. Отметить ментальные особенности адыгской этики. При выполнении работы привлечь упоминания зарубежных путешественников об адыгском этикете. Показать отражение принципов адыгского этикета в фольклоре. Выявить основные моральные принципы, понятия и нормы адыгской этики (человечность, почтительность, мужество, честь, разум), дать краткую характеристику.

При рассмотрении второго вопроса показать системную организацию адыгского этикета (адыгэ хабзэ). Подробно изучить принципы, институты общения и нормы адыгского этикета - деликатность и сдержанность, уважение старших, почитание женщины, почитание гостя.

В итоге работы показать роль адыгагъэ и адыгэ хабзэ в жизни адыгского общества.

Тема 8. Борьба адыгов за независимость в годы Кавказской войны конец XVIII– 1864 г.

1. Геополитическое положение Северо-Западного Кавказа во второй половине XVIII - первой половине XIX в.

2. Адрианопольский мирный договор 1829 г. и активизация политики России на Северо-Западном Кавказе.



3. Борьба адыгов за независимость.

4. Вынужденное переселение адыгов в Османскую империю как последствие военно-колониаторской политики царизма.

В работе следует отразить геополитическую ситуацию на Северном Кавказе и внутреннюю социально-экономическую обстановку в Черкесии. Показать влияние результатов русско-турецких войн на изменение международного положения Северо-Западного Кавказа. Изучить завоевание Кабарды царизмом.

Особое внимание уделить подписанию Адрианопольского мирного договора 1829 г. и подробно описать расширение экспансии царизма на Северо-Западном Кавказе. Выявить основные методы, применяемые царизмом при завоевании региона. Отметить первую волну переселения адыгов в Османскую империю 30-40-е гг. XIX в. Подробно изучить строительство Черноморской береговой линии, Лабинской, Майкопской, Белореченской и др. укрепленных линий, а также процесс колонизации региона в ходе войны.

Необходимо выявить и подробно описать основные этапы борьбы адыгов за независимость. Проанализировать административно-политические реформы в Черкесии. Показать деятельность наибов Шамиля на Северо-Западном Кавказе. Дать характеристику Сочинского меджлиса 1861 г. и его результатам.

При освещении заключительного этапа Кавказской войны, проследить процесс реализации плана главнокомандующего Кавказской армии Барятинского, в соответствии с которым осуществлялось дальнейшее завоевание края – выселение коренного населения в Османскую империю и заселение края новыми поселенцами. Особое внимание уделить процессу вынужденного переселения адыгов в пределы Османской империи. В заключении показать итоги трансформации этнической структуры Северо-Западного Кавказа, новую этнолокализацию адыгов, оставшихся на Родине.

Тема 9. Адыгская диаспора

1. Формирование адыгской диаспоры.
2. Адыги в политической и социально-экономической структурах Османской империи.
3. Адыги в странах мира.
4. Современное положение диаспоры

Раскрытие данной темы требует анализа заключительного этапа Кавказской войны, выявления основных причин и особенностей формирования адыгской диаспоры. Необходимо проследить процесс вынужденного переселения адыгов, показать условия, в которых оказались кавказские переселенцы. Изучить географию первоначального расселения, численность адыгов в Османской империи во 2-й половине XIX в.

Показать место и роль адыгов в политической и социально-экономической структурах Османской империи. Необходимо затронуть вопрос, связанный с проблемой культурно-психологической адаптации и интеграции адыгов в Османском обществе.

Проследить дальнейшую судьбу адыгов-переселенцев, в результате распада Османской империи. Показать жизнь адыгской диаспоры в арабских странах (Сирия, Иордания, Палестина, Ливия, Израиль), а также в Балканских странах.



Необходимо показать современное положение адыгской диаспоры в странах мира: численность, политико-правовой статус.

Тема 10. Советская Адыгея в 1917- 20-е годы XX в.

1. Становление советской власти в Адыгее.
2. Адыгея в годы гражданской войны и иностранной интервенции 1918-1920 гг.
3. Социально-экономическое положение Адыгеи после гражданской войны.
4. Национально-государственное строительство. Образование Адыгейской Автономной области.

Необходимо рассмотреть основные события, связанные с падением монархии в стране и приходом к власти большевиков. Изучить маневры Кубанского войскового правительства после октябрьской революции в Петрограде. Показать настроения различных слоев населения в сложившейся сложной политической обстановке. Изучить события, связанные с установлением Советской власти в Майкопском отделе, созданием новых органов власти.

Во втором вопросе охарактеризовать расстановку классовых сил и отношение к Советской власти. Показать формирование отрядов Красной армии и Добровольческой армии на Кубани и в Адыгее. Изучить военные действия летом-осенью 1918 г., особое внимание уделить действиям Таманской армии. Охарактеризовать политику А.Деникина на Кубани и в Адыгее и подпольную борьбу с «деникинщиной». Необходимо определить суть террора, причины его развязывания и осуществление «белого» и «красного» террора в Адыгее. Изучить действия 1-й конной армии в Майкопе. Выявить основные причины победы Красной армии в Гражданской войне.

Необходимо изучить политику «военного коммунизма» в Адыгее и выясните необходимость ее замены после войны НЭПом. Важно дать характеристику работы I съезда горцев Кубано-Черноморской области. Показать изменения, которые произошли в социальной и аграрной политике государства в связи с переходом к НЭПу.

При изучении вопроса национально-государственного строительства, необходимо показать национальную программу большевиков. Необходимо выделить основные этапы образования ААО, дать им общую характеристику. Особое внимание уделить деятельности Ш.-Г.У. Хакурате.

Тема 11. Форсированное строительство «государственного социализма» в рамках Адыгейской Автономной области в 30-е гг. XX в.

1. Индустриализация Адыгеи.
2. Коллективизация сельского хозяйства области.
3. Социальная жизнь и внутривнутриполитические процессы.

В начале работы необходимо показать основные цели индустриализации в СССР и процесс ее реализации в Адыгее. Изучить ее стартовые возможности в области. Охарактеризовать основные направления индустриализации Адыгеи, подвести



итоги.

Во втором вопросе следует выделить процессы, характерные для развития сельского хозяйства в период коллективизации в области. Охарактеризовать и показать результаты

«сплошной» коллективизации. Показать роль 25-тысячников в форсировании темпов коллективизации. Обосновать причины малопродуктивности колхозов. Особое внимание уделить вопросу ликвидации кулачества в ААО.

Охарактеризовать общественно-политическую жизнь в условиях административно-командной системы. Особое внимание уделить вопросу отношения Советской власти к религии.

В рамках развернувшейся кампании громких процессов, сфабрикованных НКВД, необходимо изучить процессы и массовые репрессии, осуществлявшиеся в Адыгейской Автономной области и их результаты.

Тема 12. Адыгея в годы Великой Отечественной войны 1941 – 1945 гг.

1. Начало войны. Мобилизация сил и средств на нужды войны.
2. Адыгея в период фашистской оккупации (август 1942 – февраль 1943 гг.).
3. Партизанское движение в Адыгее в годы войны.
4. Жители Адыгеи на фронтах Великой Отечественной войны.
5. Ликвидация последствий оккупации

При освещении данной темы следует показать место Северного Кавказа в планах немецкого командования. Описать ситуацию в ААО в начале войны: мобилизация сил и средств. Подробно изучить процесс перестройки жизни области на военный лад. Показать, как решалась проблема кадров для народного хозяйства, какие новые формы соцсоревнования родились в период войны.

Необходимо выявить причины и сущность оккупационного режима в Адыгее, его последствия.

Показать роль партизанского движения в борьбе против фашистских захватчиков. Подробно осветить освобождение Кавказа от врага. Охарактеризовать процесс ликвидации последствий войны.

Тема 13. Социально-экономическое и культурное развитие Адыгейской Автономной области в 50 – 80-е гг. XX в.

1. Адыгейская Автономная область в середине 50-х – середине 60-х гг.
2. Адыгейская Автономная область в середине 60-х – 80-е гг.



3. Адыгея в период перестройки.

При выполнении работы необходимо отметить начало кардинальных преобразований в экономике Адыгейской Автономной области и страны в целом. Необходимо показать уровень развития промышленности области, успехи в экономике. Выявить новые предприятия, вступившие в строй. Проследить изменения в развитии транспорта и связи. Охарактеризовать положение, сложившееся в сельском хозяйстве. Особое внимание уделить изучению изменений в общественно-политической и духовной жизни, в связи с хрущевской

«оттепелью». В связи с успехами в экономике, необходимо показать перемены в социальном положении населения области. Отметить успехи в сфере образования, науки и культуры.

Изучая период середины 60-х – 80-е гг. необходимо изучить предпринятые попытки интенсификации производства и их итоги. Охарактеризовать положение в сельском хозяйстве. Особое внимание уделить строительству оросительных систем. Подробно коснуться строительства Краснодарского водохранилища. Выявить причины убыточности хозяйств и медленных темпов производства. Дать оценку противоречивым процессам в общественно-политической жизни региона, показать, как они сказались на благосостоянии и культурном уровне населения.

При изучении третьего вопроса важно дать краткую характеристику нового стратегического курса - перестройки по стране. Необходимо показать трудности перестройки, их причины. Охарактеризовать новые формы хозяйствования на селе, появившиеся в данный период. Показать преобразования в общественно-политической жизни, повлекшие изменение политической системы, расширение демократии и гласности. Уделить внимание деятельности общественных организаций в области. Подвести итоги перестройки в ААО.

Тема 14. Республика Адыгея – полноправный субъект Российской Федерации

1. Изменение государственного статуса Адыгеи.

2. Социально-экономическое и политическое развитие РА

в 1990-х – начале XXI в.

3. Основные тенденции и явления в культуре современной РА.

В ходе выполнения контрольной работы следует дать характеристику общественно-политического состояния советского общества 80-90-х гг. Необходимо сформулировать причины и факторы, которые привели СССР к развалу и обострению межнациональных конфликтов. Показать издержки, которые существовали в Адыгейской Автономной области из-за отсутствия правового статуса. Особое внимание уделить описанию событий, связанных с провозглашением республики Адыгея и выходом из состава Краснодарского края. Изучить

три варианта проектов Декларации о государственном суверенитете и дальнейшее правовое оформление нового государственного статуса Адыгеи. Охарактеризовать влияние событий августа 1991 г. на ситуацию в Адыгее. Показать итоги выборов в Верховный Совет РА, избрание президента республики.

Охарактеризовать социально-экономическое и политическое развитие РА в 1990-х – начале XXI в. Воспроизвести хронологию важнейших событий истории Адыгеи за последние годы. Дать характеристику состояния межнациональных отношений в РА.



Показать влияние демократических процессов на развитие образования, науки и культуры. Охарактеризовать состояние адыгейской литературы, деятельность учреждений культуры республики.

Тестовые задания для оценки остаточных знаний

1. В 1897 г. Веселовский исследовал

а) Греческие города-колонии б) Майкопский курган в) Дольмены Богатырской поляны

2. Какие народы эпохи бронзы заложили основы этногенеза как адыгского так и абхазского народов

а) Дольменная культура б) Меотская культура в) ираноязычные народы г) тюркские племена

3. Погребальный памятник, сложенный, как правило, из огромных плит

а) курган б) дольмен в) кромлех

4. Расцвет Майкопской культуры приходится на

а) III т. до н. э. б) I т. до н. э. в) I т. н. э.

5. С возникновением какого русского княжества связано установление адыго - русских контактов в X -XII вв.

а) Ростовского б) Тмутараканского в) Черниговского

6. В XIII-XV вв. господствующее положение в торговле на Северо-Западном Кавказе приобретают

а) венецианцы б) генуэзцы в) византийцы г) арабы

7. Политика Крымского ханства была полностью зависима от

а) Золотой Орды б) Османской империи в) Казанского ханства г) Русского государства

8. Соционормативный институт, сыгравший важную роль в установлении тесных крымско-адыгских связей

а) гостеприимство б) кровная месть в) аталычество г) вассалитет

9. Главу Крымского государства - хана назначал



а) парламент б) совет старейшин в) общенародное собрание г) турецкий султан

10. Среди адыгской феодальной знати существовала социальная категория, которая имела крымское происхождение

а) пши б) хануко в) уорк г) эфенди

11. В попытках найти союзника против крымской агрессии в XVI в. адыгские князья во главе с Машуком обратились за поддержкой к

а) турецкому султану б) русскому царю в) византийскому императору г) иранскому шаху

12. На Черноморском побережье Северо-Западного Кавказа турки основали крепости

а) Кафа, Бахчисарай б) Копа, КолоЛимен в) Анапа, Суджук-Кале г) Баязет, Стамбул

13. Основным видом хозяйственной деятельности адыгов являлось

а) промышленность б) скотоводство в) торговля г) сельское хозяйство

14. Важнейшими политическими институтами в Черкесии выступали

а) княжеская власть, феодальная иерархия б) соседская община, род в) суд по адату

г) народное собрание (хасэ)

15. Самой богатой и влиятельной социальной группой в адыгском обществе являлись

а) пши-уорк б) унаут в) пши г) хануко

16. Самый суровый вид наказания у адыгов по адату

а) штраф в пользу потерпевших б) общественное порицание в) тюремное заключение

г) изгнание из общества

17. Договор по которому Россия получила все Черноморское побережье от устья р. Кубань до пристани Св. Николая

а) Кючук-Кайнарджийский договор б) Адрианопольский договор в) Парижский мир

18. В каком году начинается планомерное продвижение царских войск внутрь Черкесии с



целью «усмирения» края

а) 1817 б) 1830 в) 1853

19. Махаджирство – это

а) воинственное течение ислама б) вынужденное переселение адыгов в Турцию в) Совет адыгов созданный в 1861 г.

20. Год окончания Кавказской войны

а) 1859 б) 1817 в) 1864

21. В рамках Кубанской области адыги проживали в

а) Майкопского, Екатеринодарского и Баталпашинского отделов

б) Майкопского, Баталпашинского и Темрюкского отделов

в) Екатеринодарского, Кавказского и Майкопского отделов

22. В результате военной реформы для адыгов

а) введена рекрутская повинность б) заменялась воинским налогом в) служили на общих основаниях

23. Аталычество- это

а) умыкание невест б) один из элементов гостеприимства в) воспитание и обучение детей в чужой семье

24. Бесценным творением в духовной культуре адыгов являлся

а) Повесть временных лет б) Адыгее в) Нартский эпос

25. Зафаку, уджи, исламей – это

а) легенды б) сказки в) танцы

26. Хан-Гирей – это

а) крымский хан б) адыгский общественный деятель 1-й пол. XIX в. в) царский генерал



27. Первый поезд прибыл в Майкоп

а) 1901 г. б) 1907 г. в) 1910 г. 1913 г.

28. В каком году была образована ААО

а) 1922 г. б) 1924 г. в) 1959 г.

29. Период фашистской оккупации в Адыгее

а) август 1942 – февраль 1943 б) август 1943 – февраль 1944 в) март 1942 – август 1943

30. Первый президент РА

а) А. А. Джаримов б) Х. М. Совмен в) А. К. Тхакушинов

Темы рефератов

1. Этногенез адыгов

2. Адыги и Боспорское царство

3. Этнокультурное взаимовлияние адыгов и ираноязычных кочевников

4. Адыги в эпоху раннего средневековья: социально-экономическое и политическое развитие

5. Адыги и Генуэские колонии

6. Черкесский султанат в Сирии и Египте в XIV - XVI вв.

7. Религия адыгов: от язычества к мусульманству

8. Этнокультурные взаимоотношения адыгов с Крымским ханством

9. Адыги в борьбе с крымско-турецкой агрессией в XV-XVIII вв.

10. Черкесия в XVIII-XIX вв.: социально-экономическое и политическое развитие

11. Материальная культура адыгов



12. Духовная культура адыгов
13. Нартский эпос адыгов
14. Адыгэ хабзэ
15. Адыгские легенды
16. Адыгский этикет
17. Соционормативные институты адыгов: аталычество, гостеприимство, куначество, абречество, наездничество, кровная месть, левират (по выбору студента).
18. Вооружение адыгов
19. Обычаи и традиции адыгов
20. Адыги в системе международных отношений в конце XVIII- начале XIX вв.
21. Народно-освободительная борьба адыгов в условиях Кавказской войны XIX в.
22. Миграционная политика Российской империи на Северо-Западном Кавказе в конце XVIII – XIX вв: выселение адыгов и колонизация территории.
23. Военная и гражданская колонизация Северо-Западного Кавказа во второй половине XIX в.
24. Трансформация этнической структуры Северо-Западного Кавказа в XIX в.
25. Образование города Майкоп
26. Интеграция адыгов в состав Российской империи в конце XIX в.
27. Кубанская область в период российских революций 1905-1917 гг.
28. Участие адыгов в Первой мировой войне
29. Адыгея в годы Гражданской войны
30. Образование Адыгейской Автономной области. Адыгея в годы НЭПа
31. Сталинская модернизация в Адыгее в 30-е годы XX в.: индустриализация и коллективизация



32. Адыгея в годы Великой Отечественной войны 1941-1945 гг.

33. Адыгея в середине 40-х – середине 60-х годов XX в.

34. Адыгея в годы «застоя»

35. Краснодарское водохранилище

36. Образование Республики Адыгея

37. Исторические и политические портреты (по выбору студента)

38. Культура советской Адыгеи (период по выбору студента)

39. История моего аула (по выбору студента)

Вопросы к зачёту по дисциплине «История и культура адыгов»

1. Ранний этап этногенеза адыгов: майкопская и дольменная археологические культуры.

2. Племена меотов и начало формирования адыгского этноса.

3. Этнокультурные связи древних адыгов с ираноязычными и тюркоязычными племенами.

4. Культурное взаимовлияние меотов с греческими городами-колониями.

5. Адыги в эпоху раннего средневековья: политическое, социально-экономическое и культурное развитие в IV-XII вв.

6. Адыги в системе международных отношений в X-XV вв.: взаимодействие с Тмутараканью и генуэзскими колониями.

7. Монгольская экспансия и ее последствия. Адыги и Золотая Орда: эволюция взаимоотношений.

8. Адыги в системе международных отношений в конце XV- середине XVIII вв. Османская политика в Черкесии. Взаимоотношения с Крымским ханством.

9. Черкесия в XVIII - начале XIX вв.: этнотерриториальное деление, особенности социально-экономического развития.

10. Черкесия в XVIII - начале XIX вв.: общественно-политические преобразования.



11. Традиционная культура адыгов XVIII - XIX вв.: материальная культура.
12. Традиционная культура адыгов XVIII - XIX вв.: духовная культура.
13. Соционормативные институты адыгов: аталычество, гостеприимство, куначество, абречество, наездничество, кровная месть.
14. Адыги в системе международных отношений в конце XVIII – первой половине XIX в. Адрианопольский договор 1829 г., его значение.
15. Начало военной экспансии царизма в Западной Черкесии, основные этапы и методы. Военные действия царизма на Северо-Западном Кавказе на завершающем этапе Кавказской войны в 1861-1864 гг.
16. Борьба адыгов за независимость в условиях Кавказской войны: основные этапы, последствия.
17. Западные адыги на последнем этапе Кавказской войны. Черкесский Меджлис.
18. Переселение адыгов в Османскую империю во второй половине XIX в.: причины, ход, последствия.
19. Формирование адыгской (черкесской) диаспоры в странах Ближнего и Среднего Востока во второй половине XIX в.
20. Интеграция адыгов в состав Российской империи в 60-90-е годы XIX в.: политические и социально-экономические аспекты.
21. Характеристика хозяйственной жизни адыгов рубежа XIX-XX вв.
22. Адыгское просветительство в первой половине XIX в. С. Хан-Гирей, Ш. Ногмов.
23. Культура адыгов Северо-Западного Кавказа во второй половине XIX - начале XX в.
24. Кубанская область в начале XX в.: установление Советской власти, гражданская война.
25. Национально-государственное строительство в Адыгее в 20-е годы XX в. Положение автономии в системе межнациональных отношений на Северном Кавказе.
26. Особенности социально-экономического, политического и культурного развития Адыгеи в 20-е гг. XX в.
27. Адыгея в условиях индустриализации и коллективизации в 30-е гг. XX в.
28. Адыгея в период Великой Отечественной войны 1941-1945 гг. Послевоенное восстановление народного хозяйства.



29. Особенности социально-экономического, политического развития Адыгеи в 50-60-е гг. XX в.

30. Особенности социально-экономического, политического развития Адыгеи в 70- середине 80-х гг. XX в.

31. Культурное развитие Советской Адыгеи в 50-е – 80-е гг. XX в.

32. Адыгея в годы перестройки.

33. Становление современной государственности адыгов: образование республики, принятие Конституции.

34. Адыгская (черкесская) диаспора в странах Ближнего и Среднего Востока на современном этапе: география, численность, условия проживания. Развитие общественных, культурных и гуманитарных связей с адыгской диаспорой.

35. Социально-экономическое, политическое и культурное развитие Адыгеи в 90-е - начале XXI в.

4. Методические материалы, определяющие процедуры оценивания знаний, умений и навыков, и опыта деятельности, характеризующих этапы формирования компетенций

7.4.1. Требования к контрольной работе

Контрольная работа представляет собой один из видов самостоятельной работы обучающихся. По сути – это изложение ответов на определенные теоретические вопросы по учебной дисциплине, а также решение практических задач. Контрольные проводятся для того, чтобы развить у обучающихся способности к анализу научной и учебной литературы, умение обобщать, систематизировать и оценивать практический и научный материал, укреплять навыки овладения понятиями определенной науки и т. д.

При оценке контрольной преподаватель руководствуется следующими критериями:

- работа была выполнена автором самостоятельно;

- обучающийся подобрал достаточный список литературы, который необходим для осмысления темы контрольной;

- автор сумел составить логически обоснованный план, который соответствует поставленным задачам и сформулированной цели;

- обучающийся проанализировал материал;



- контрольная работа отвечает всем требованиям четкости изложения и аргументированности, объективности и логичности, грамотности и корректности;

- обучающийся сумел обосновать свою точку зрения;

- контрольная работа оформлена в соответствии с требованиями;

- автор защитил контрольную и успешно ответил на все вопросы преподавателя.

Контрольная работа, выполненная небрежно, не по своему варианту, без соблюдения правил, предъявляемых к ее оформлению, возвращается без проверки с указанием причин, которые доводятся до обучающегося. В этом случае контрольная работа выполняется повторно.

Вариант контрольной работы выдается в соответствии с порядковым номером в списке студентов.

Критерии оценки знаний при написании контрольной работы

Отметка «отлично» выставляется обучающемуся, показавшему всесторонние, систематизированные, глубокие знания вопросов контрольной работы и умение уверенно применять их на практике при решении конкретных задач, свободное и правильное обоснование принятых решений.

Отметка «хорошо» выставляется обучающемуся, если он твердо знает материал, грамотно и по существу излагает его, умеет применять полученные знания на практике, но допускает в ответе или в решении задач некоторые неточности, которые может устранить с помощью дополнительных вопросов преподавателя.

Отметка «удовлетворительно» выставляется обучающемуся, показавшему фрагментарный, разрозненный характер знаний, недостаточно правильные формулировки базовых понятий, нарушения логической последовательности в изложении программного материала, но при этом он владеет основными понятиями выносимых на контрольную работу тем, необходимыми для дальнейшего обучения и может применять полученные знания по образцу в стандартной ситуации.

Отметка «неудовлетворительно» выставляется обучающемуся, который не знает большей части основного содержания выносимых на контрольную работу вопросов тем дисциплины, допускает грубые ошибки в формулировках основных понятий и не умеет использовать полученные знания.

7.4.2. Требования к выполнению тестового задания

Тестирование является одним из основных средств формального контроля качества обучения. Это метод, основанный на стандартизированных заданиях, которые позволяют измерить психофизиологические и личностные характеристики, а также знания, умения и навыки испытуемого.

Основные принципы тестирования, следующие:



— связь с целями обучения - цели тестирования должны отвечать критериям социальной полезности и значимости, научной корректности и общественной поддержки;

— объективность - использование в педагогических измерениях этого принципа призвано не допустить субъективизма и предвзятости в процессе этих измерений;

— справедливость и гласность - одинаково доброжелательное отношение ко всем обучающимся, открытость всех этапов процесса измерений, своевременность ознакомления обучающихся с результатами измерений;

— систематичность - систематичность тестирований и самопроверок каждого учебного модуля, раздела и каждой темы; важным аспектом данного принципа является требование репрезентативного представления содержания учебного курса в содержании теста;

- гуманность и этичность - тестовые задания и процедура тестирования должны исключать нанесение какого-либо вреда обучающимся, не допускать ущемления их по национальному,

этническому, материальному, расовому, территориальному, культурному и другим признакам;

Важнейшим является принцип, в соответствии с которым тесты должны быть построены по методике, обеспечивающей выполнение требований соответствующего федерального государственного образовательного стандарта.

В тестовых заданиях используются четыре типа вопросов:

— закрытая форма - является наиболее распространенной и предлагает несколько альтернативных ответов на поставленный вопрос. Например, обучающемуся задается вопрос, требующий альтернативного ответа «да» или «нет», «является» или «не является»,

«относится» или «не относится» и т.п. Тестовое задание, содержащее вопрос в закрытой форме, включает в себя один или несколько правильных ответов и иногда называется выборочным заданием. Закрытая форма вопросов используется также в тестах-задачах с выборочными ответами. В тестовом задании в этом случае сформулированы условие задачи и все необходимые исходные данные, а в ответах представлены несколько вариантов результата решения в числовом или буквенном виде. Обучающийся должен решить задачу и показать, какой из представленных ответов он получил.

— открытая форма - вопрос в открытой форме представляет собой утверждение, которое необходимо дополнить. Данная форма может быть представлена в тестовом задании, например, в виде словесного текста, формулы (уравнения), графика, в которых пропущены существенные составляющие - части слова или буквы, условные обозначения, линии или изображения элементов схемы и графика. Обучающийся должен по памяти вставить соответствующие элементы в указанные места («пропуски»).

— установление соответствия - в данном случае обучающемуся предлагают два списка, между элементами которых следует установить соответствие;

— установление последовательности - предполагает необходимость установить правильную последовательность предлагаемого списка слов или фраз.



Отметка «отлично» выставляется при условии правильного ответа не менее чем 85% тестовых заданий;

Отметка «хорошо» выставляется при условии правильного ответа не менее чем 70 % тестовых заданий;

Отметка «удовлетворительно» выставляется при условии правильного ответа не менее 50 %;

Отметка «неудовлетворительно» выставляется при условии правильного ответа менее чем на 50 % тестовых заданий.

Результаты текущего контроля используются при проведении промежуточной аттестации.

7.4.3. Требования к написанию реферата

Контрольная работа (реферат) – это самостоятельная студенческая работа по избранной теме, выполненная на основе изучения различных исторических документов, материалов справочников, статистических данных, монографической литературы, текущей прессы. На сравнительно небольшом материале студент должен научиться отбирать, систематизировать, анализировать факты, сопоставлять различные точки зрения. Контрольная работа выполняется в письменном виде (реферат). Рефераты различаются по форме изложения материала:

Работа над рефератом предполагает несколько этапов: выбор темы, составление плана, чтение и осмысление литературы, изложение темы и оформление реферата.

Выбор темы. Правильный выбор темы во многом определяет дальнейший успех работы. Тематика рефератов обширна. Некоторые из предложенных тем можно продолжить исследовать при изучении других общественных дисциплин, рассматривая их не с исторической точки зрения, а с философской, экономической и др. Если окажется, что тема слишком широка, лучше ограничиться одной проблемой. Важно сформулировать основное тематическое задание: что я хочу сказать? Решая его, студент неизбежно придёт к необходимости определить круг рассматриваемых вопросов.

Составление плана. Первый вариант плана составляется, когда уже определена тема и прочитан соответствующий раздел в учебнике. План будет развиваться вместе с накоплением фактов, осмыслением имеющейся информации. Работа над планом реферата дисциплинирует мысли, создаёт ясность, определённую при изложении текста. Основные разделы плана определяются темой реферата. Таких узловых пунктов можно наметить 2–3. Каждая из глав может быть разделена на более мелкие параграфы. Это деление будет носить предварительный характер, поскольку в дальнейшем вопросы плана будут уточняться в зависимости от имеющегося материала, его изучения и переработки. Составив рабочий план, можно приступать к изучению дополнительной литературы.

План контрольной работы должен состоять из введения, основной части, заключения и списка использованной литературы. Во введении обосновывается актуальность темы, прослеживается её связь с проблемами современного общества, объясняются причины интереса студента к данному историческому вопросу. В основной части излагается содержание темы. В заключении подводятся итоги исследования, делаются выводы.



Работа с литературой. Отсутствие у студентов опыта работы с литературой может привести к случайному подбору книг. В методическом пособии приведён список как основной учебной, так и дополнительной литературы. Её следует использовать не только для написания контрольной работы, но и для подготовки к семинарам, зачётам и экзаменам.

Основной ошибкой студентов при чтении литературы является стремление набрать как можно больше материала, так как всё кажется важным и значимым. Нужно научиться выбирать главное. Такое чтение требует не только размышления, но и необходимость составлять заметки, фиксировать прочитанную информацию. Хорошие выписки из изученной литературы являются основой будущего реферата. Записи следует делать систематизировано.

Информация из Интернета, также может служить подготовительным материалом для последующего самостоятельного изложения темы контрольной работы.

Изложение темы. Написание реферата – самый трудный этап. Здесь требуется умение мыслить, сопоставлять различные факты, сравнивать противоположные точки зрения. Следует учиться формулировать собственные мысли на основе прочитанного материала. В процессе письменного изложения студент сталкивается с рядом трудностей. Одной из распространенных ошибок является стремление “втиснуть” в текст как можно больше фактического материала. Это приводит к увеличению объёма реферата и к утрате четкости в изложении основных идей темы исследования. Следует помнить, что важна не сумма факторов, а значимость каждого отдельного факта, его место в общем развитии мысли.

Другой распространенной ошибкой при написании реферата является логическая нестройность различных смысловых частей. Изложение может идти от общего к частному, или от частного к общему. Узловыми моментами текста являются обобщения, которые и создают прочную логическую основу реферата. Нужно стремиться к ясному, точному изложению текста, избегая громоздких, запутанных фраз. Всё содержание реферата должно быть связано одной мыслью. Переход от одного параграфа к другому должен быть логическим.

Третьей распространённой ошибкой является механическое копирование научных текстов. Часто komponуются 2-3 научные статьи. Такая работа выполняется формально. Реферат должен стать небольшим самостоятельным исследованием, что проявляется в отборе материала, в его анализе, усвоении и изложении.

Законченным можно считать реферат, который будет включать: хорошее знание литературы по данной проблеме, глубокое понимание сущности темы и логически стройное её изложение.

Оформление контрольной работы (реферата). Оформление контрольной работы осуществляется в соответствии с ниже указанными требованиями:

Объём работы 17– 20 страниц печатного текста.

Шрифт Times New Roman, кегль 12, межстрочный интервал 1,5. поля: слева 3, снизу, сверху, справа – 2 мм.

Структура реферата:



- Титульный лист

- План работы

- Введение, где обосновывается Ваш интерес к выбранной теме, формируются цель и задачи, представлен историографический обзор (уровень ее изученности в исторической литературе). Введение оформляется на 1-2 страницах.

- Основная часть контрольной работы должна включать не более 5 параграфов, где раскрывается основное содержание темы. После каждого из параграфов делается краткий вывод по его содержанию.

- Заключение (1-2 страницы) содержит развернутые выводы по изложенной теме.

- Список использованной литературы должен содержать не менее пяти названий книг, журнальных статей и других источников, использованных студентом в процессе работы. Он оформляется на последней странице

Текст контрольной работы должен содержать ссылки на используемые статистические данные или приводимые цитаты. Ссылки оформляются в виде концевых сносок.

Критерии оценивания реферата

При оценке реферата используются следующие критерии:

- новизна текста;

- обоснованность выбора источника;

- степень раскрытия сущности вопроса;

- соблюдения требований к оформлению.

Отметка «отлично» выполнены все требования к написанию и защите реферата: обозначена проблема и обоснована её актуальность, сделан краткий анализ различных точек зрения на рассматриваемую проблему и логично изложена собственная позиция, сформулированы выводы, тема раскрыта полностью, выдержан объём, соблюдены требования к внешнему оформлению, даны правильные ответы на дополнительные вопросы.

Отметка «хорошо» - основные требования к реферату и его защите выполнены, но при этом допущены недочёты. В частности, имеются неточности в изложении материала, отсутствует логическая последовательность в суждениях, не выдержан объём реферата, имеются упущения в оформлении, не допускает существенных неточностей в ответе на дополнительный вопрос.

Отметка «удовлетворительно» - имеются существенные отступления от требований к



реферированию. В частности, тема освещена лишь частично, допущены фактические ошибки в содержании реферата или при ответе на дополнительные вопросы, во время защиты отсутствует вывод.

Отметка «неудовлетворительно» - тема реферата не раскрыта, обнаруживается существенное непонимание проблемы.

Тематика рефератов выдается преподавателем в конце семинарского занятия.

7.4.4. Требования к проведению зачета

Зачет – это форма промежуточной аттестации, форма проверки знаний и навыков студентов, полученных на лекционных, семинарских/практических занятиях, а также в ходе самостоятельных работ. Для подготовки к зачету дан примерный перечень вопросов. Зачет может проводиться путем устного или письменного опроса, тестирования, выполнения реферата или научного доклада.

Зачет проводится в устной форме по билетам: студент должен выполнить два задания (на подготовку ответа на каждое из них отводится 15 минут).

Критерии оценки знаний на зачете

1. Оценка «зачтено» ставится, если студент демонстрирует уверенное, достаточное либо необходимое знание дисциплины.

Уверенное знание дисциплины означает, что:

- студент самостоятельно и исчерпывающе отвечает на все вопросы билета, отвечает на дополнительные вопросы по темам билета;
- в случае сомнения – отвечает самостоятельно на все дополнительные вопросы по другим темам дисциплины.

Уверенное знание предмета означает, что студент может самостоятельно формулировать определение понятий, называя при этом (без помощи преподавателя) все существенные признаки; знает и понимает содержание правовых категорий, может применять их практически: приводить примеры, решать правовые задачи; демонстрирует знание формы правления, государственного устройства, и политического режима современного российского государства, системы и структуры государственной власти РФ, основ местного самоуправления, демонстрирует знание действующего законодательства; самостоятельно предметно мыслит: способен давать свое суждение по проблемным правовым и политическим вопросам.

2. Оценка «зачтено» ставится также, если студент демонстрирует достаточное (целостное) знание дисциплины, т.е.:

- отвечает самостоятельно на все вопросы билета, при необходимости - с помощью

«наводящих» вопросов преподавателя; отвечает на дополнительные вопросы по темам



билета;

- в случае сомнения – отвечает самостоятельно на дополнительные вопросы по другим темам дисциплины.

Достаточное знание предмета означает, что студент освоил категориальный аппарат; свободно ориентируется в структуре государства и государственной власти РФ, в видах правоотношений и регулирующем их законодательстве, способен применять теоретические знания практически: приводить примеры, решать правовые задачи.

3. Оценка «зачтено» может быть поставлена также в случае, если студент демонстрирует необходимое знание дисциплины, т.е. освоение ее базовых разделов:

- самостоятельно отвечает на 50% вопросов билета (один из двух), ориентируется в другом вопросе билета после наводящих вопросов преподавателя либо отвечает самостоятельно на дополнительные вопросы по другим базовым темам дисциплины;

- в случае сомнения – ориентируется в вопросах по другим разделам дисциплины.

Необходимое знание предмета означает, что студенту понятен категориальный аппарат дисциплины; студент в целом ориентируется в государственном устройстве, в различных правоотношениях и законодательстве, их регулирующем, способен логически мыслить, отвечая на правовые вопросы.

4. Оценка «незачет» ставится, если студент не ответил ни на один вопрос билета (ни самостоятельно, ни с помощью «наводящих» вопросов преподавателя); не знает правовых категорий дисциплины; не ориентируется в правовых отраслях и законодательстве, регулирующем правоотношения в данной сфере.

Разработчик:	Подписано простой ЭП 25.08.2023	Чунтыжева Рима Владимировна
Зав. кафедрой:	Подписано простой ЭП 25.08.2023	Кудаева Светлана Григорьевна
Зав. выпускающей кафедрой:	Подписано простой ЭП 28.08.2023	Ткачева Яна Сергеевна



рабочей программы учебной дисциплины "Б1.О.02 История России"

направления подготовки бакалавров "23.03.01 Технология транспортных процессов"

профиль подготовки "Логистика на транспорте"

программа подготовки "бакалавр"

Фонд оценочных средств для проведения промежуточной аттестации обучающихся по дисциплине (модулю)

1. Перечень компетенций с указанием этапов их формирования в процессе освоения образовательной программы

Этапы формирования компетенции (номер семестр согласно учебному плану)			Наименование учебных дисциплин, формирующие компетенции в процессе освоения образовательной программы
ОФО	ЗФО	ОЗФО	
УК-5.1 Демонстрирует толерантное восприятие социальных и культурных различий, уважительное и бережное отношение к историческому наследию и культурным традициям			
12	12		История России
1	1		Основы российской государственности
2	2		История и культура адыгов
6	6		Транспортные и погрузо-разгрузочные средства
6	6		Транспортно-складские комплексы
2	2		Ознакомительная практика
УК-5.2 Находит и использует необходимую для саморазвития и взаимодействия с другими людьми информацию о культурных особенностях и традициях различных социальных групп			
12	12		История России
1	1		Основы российской государственности
2	2		История и культура адыгов
2	2		Ознакомительная практика
УК-5.3 Проявляет в своём поведении уважительное отношение к историческому наследию и социокультурным традициям различных социальных групп, опирающееся на знание этапов исторического развития России в контексте мировой истории и культурных традиций мира			
12	12		История России
1	1		Основы российской государственности
2	2		История и культура адыгов
2	2		Ознакомительная практика
УК-5.4 Сознательно выбирает ценностные ориентиры и гражданскую позицию; аргументировано обсуждает и решает проблемы мировоззренческого, общественного и личного характера			
12	12		История России
1	1		Основы российской государственности
2	2		История и культура адыгов
2	2		Ознакомительная практика

2. Описание показателей и критериев оценивания компетенций на различных этапах их формирования, описание шкалы оценивания

Планируемые результаты освоения компетенции	Критерии оценивания результатов обучения				Наименование оценочного средства
	неудовлетворительно	удовлетворительно	хорошо	отлично	
1	2	3	4	5	6
УК-5: Способен воспринимать межкультурное разнообразие общества в социально- историческом, этическом и философском контекстах					
УК-5.3 Проявляет в своем поведении уважительное отношение к историческому наследию и социокультурным традициям различных социальных групп, опирающееся на знание этапов исторического развития России в контексте мировой истории и культурных традиций мира					
Знать: - принципы	Фрагментарные знания	Неполные знания	Сформированные, но содержащие	Сформированные систематические	Тест, работа с историческими



Планируемые результаты освоения компетенции	Критерии оценивания результатов обучения				Наименование оценочного средства
	неудовлетворительно	удовлетворительно	хорошо	отлично	
1	2	3	4	5	6
толерантного отношения к культурным особенностям представителей различных этносов и конфессий;- основные типы мировоззрения; - типы социального взаимодействия на групповом и индивидуальном уровнях.			отдельные пробелы знания	знания	картами и визуальными источниками, круглый стол, проектная деятельность, реферат, зачет, экзамен
Уметь: - реализовывать не дискриминационное толерантное восприятие культурных особенностей в личном и массовом общении и выполнении поставленной задачи; - конструктивно взаимодействовать с представителями разных социокультурных типов.	Частичные умения	Неполные умения	Умения полные, допускаются небольшие ошибки	Сформированные умения	
Владеть: - способностью придерживается принципов недискриминационного взаимодействия и толерантного восприятия культурных особенностей представителей различных этносов и конфессий.- навыком эффективной коммуникации на основе толерантности.	Частичное владение навыками	Несистематическое применение навыков	В систематическом применении навыков допускаются пробелы	Успешное и систематическое применение навыков	
УК-5: Способен воспринимать межкультурное разнообразие общества в социально- историческом, этическом и философском контекстах					
УК-5.2 Находит и использует необходимую для саморазвития и взаимодействия с другими людьми информацию о культурных особенностях и традициях различных социальных групп					
Знать: - основные этапы к ультурно-исторического развития общества; - основные типы мировоззрения.	Фрагментарные знания	Неполные знания	Сформированные, но содержащие отдельные пробелы знания	Сформированные систематические знания	Тест, работа с историческими картами и визуальными источниками, круглый стол, проектная деятельность, реферат, зачет, экзамен
Уметь: - анализировать закономерности исторического	Частичные умения	Неполные умения	Умения полные, допускаются небольшие ошибки	Сформированные умения	



Планируемые результаты освоения компетенции	Критерии оценивания результатов обучения				Наименование оценочного средства
	неудовлетворительно	удовлетворительно	хорошо	отлично	
1	2	3	4	5	6
развития; - реализовывать уважительное отношение к историческому наследию и социокультурным традициям различных социальных групп, опирающееся на знание этапов культурно-исторического и социокультурного развития России и других регионов в контексте ряда культурных традиций мира;- анализировать закономерности исторического развития.					
Владеть: - специальной терминологией, методами анализа современной ситуации в стране и мире.	Частичное владение навыками	Несистематическое применение навыков	В систематическом применении навыков допускаются пробелы	Успешное и систематическое применение навыков	
УК-5: Способен воспринимать межкультурное разнообразие общества в социально- историческом, этическом и философском контекстах					
УК-5.4. Сознательно выбирает ценностные ориентиры и гражданскую позицию; аргументировано обсуждает и решает проблемы мировоззренческого, общественного и личного характера.					
Знать: - сущность категорий «ценность», «гражданственность»; - основные типы мировоззрения.	Фрагментарные знания	Неполные знания	Сформированные, но содержащие отдельные пробелы знания	Сформированные систематические знания	Тест, работа с историческими картами и визуальными источниками, круглый стол, проектная
Уметь: - определять базовые ценности в системе мировоззрения разных социокультурных общностей с позиций гражданина;	Частичные умения	Неполные умения	Умения полные, допускаются небольшие ошибки	Сформированные умения	деятельность, реферат, зачет, экзамен
Владеть: - способностью аргументированной оценки ценностной системы своего общества и объективным анализом ценностной системы других обществ;- навыком эффективной коммуникации на основе толерантности.	Частичное владение навыками	Несистематическое применение навыков	В систематическом применении навыков допускаются пробелы	Успешное и систематическое применение навыков	



Планируемые результаты освоения компетенции	Критерии оценивания результатов обучения				Наименование оценочного средства
	неудовлетворительно	удовлетворительно	хорошо	отлично	
1	2	3	4	5	6
УК-5: Способен воспринимать межкультурное разнообразие общества в социально-историческом, этическом и философском контекстах					
УК-5.1 Демонстрирует толерантное восприятие социальных и культурных различий, уважительное отношение к историческому наследию и культурным традициям					
Знать: - особенности межкультурного взаимодействия; - основные типы мировоззрения.	Фрагментарные знания	Неполные знания	Сформированные, но содержащие отдельные пробелы знания	Сформированные систематические знания	Тест, работа с историческими картами и визуальными источниками, круглый стол, проектная деятельность, реферат, зачет, экзамен
Уметь: - выявлять обусловленные различием этических, религиозных и ценностных систем особенности межкультурного взаимодействия; - преодолевать культурный барьер, воспринимая межкультурные различия; - конструктивно взаимодействовать с представителями разных социокультурных типов.	Частичные умения	Неполные умения	Умения полные, допускаются небольшие ошибки	Сформированные умения	
Владеть: - способностью использовать набор коммуникативных средств и делать их правильный выбор в зависимости от ситуации общения;- навыком эффективной коммуникации на основе толерантности.	Частичное владение навыками	Несистематическое применение навыков	В систематическом применении навыков допускаются пробелы	Успешное и систематическое применение навыков	

3. Типовые контрольные задания и иные материалы, необходимые для оценки знаний, умений, навыков и (или) опыта деятельности, характеризующих этапы формирования компетенций в процессе освоения образовательной программы

7.3.1. Тестовые задания для входного тестирования. (Образец)

1. Какие из названных событий произошли в XII в.? Найдите в приведённом ниже списке два события и запишите цифры, под которыми они указаны.

1) объединение Киева и Новгорода под власть князя Олега



- 2) введение уроков и погостов
- 3) разорение Владимира ханом Батыем
- 4) поход князя Игоря Святославича против половцев
- 5) Основание Москвы Юрием Долгоруким

Ответ 3, 5

2. Какие реформы государственного управления были проведены в годы правления Петра I? Найдите в приведённом ниже списке две реформы и запишите цифры, под которыми они указаны.

- 1) отмена местничества
- 2) создание коллегий
- 3) упразднение губерний
- 4) учреждение Сената
- 5) отделение церкви от государства

Ответ 2,4

3. Какие из перечисленных мероприятий относятся к политике «просвещённого абсолютизма» Екатерины II? Найдите в приведённом ниже списке два мероприятия и запишите цифры, под которыми они указаны.

- 1) созыв Уложенной комиссии
- 2) учреждение министерств
- 3) упразднение патриаршества
- 4) создание военных поселений
- 5) издание жалованной грамоты города

Ответ 1, 5



4. Какие территории вошли в состав Российской империи в первой половине XIX в.? Найдите в приведённом ниже списке две территории и запишите цифры, под которыми они указаны.

- 1) Поволжье
- 2) Енисейский край
- 3) Финляндия
- 4) Бессарабия
- 5) Крым

Ответ 3,4

5. Какие политические партии начала XX в. относились к социалистическому лагерю? Найдите в приведённом ниже списке две партии и запишите цифры, под которыми они указаны.

- 1) «Союз русского народа»
- 2) «Союз 17 октября»
- 3) Партия эсеров
- 4) Партия кадетов
- 5) РСДРП

Ответ 3,5

6. Какие державы входили в состав Антанты в годы Первой мировой войны

- А) Германия
- Б) Дания
- В) Россия
- Г) Франция



Д) Испания

Ответ Г, В

7. Прочтите отрывок из исторического источника.

«Как жестоко я страдал из-за вас с юности и до последнего времени. Подданные наши достигли осуществления своих желаний – получили царство без правителя. Дворы и сёла наших дядей взяли себе. И сокровища матери перенесли в Большую казну, а остальное разделили.

Припомню одно; бывало, мы играем в детские игры, а князь Иван Васильевич Шуйский сидит на лавке, опершись локтем о постель нашего отца и положив ногу на стул, а на нас и не взглянет, и уж совсем не как раб на господ. Сколько раз мне и поесть не давали вовремя. Всё расхитили коварным образом, казну деда и отца нашего забрали себе, а на деньги те наковали для себя золотые и серебряные сосуды и начертали на них имена своих родителей».

Кто является автором документа?

Ответ: ИВАН ГРОЗНЫЙ (ИВАН IV ВАСИЛЬЕВИЧ)

8. Прочтите отрывок из исторического источника и вставьте пропущенное слово (название племени).

Фрагмент из «Повести временных лет»

«В тот год сказала дружина Игорю: «Отроки Свенельда изоделись оружием и одеждой, а мы наги. Пойдём, князь, с нами за данью, и себе добудешь, и нам». И послушал их Игорь – пошёл к _____ за данью и прибавил к прежней дани новую, и творили насилие над ними мужи его. Взяв дань, пошёл он в свой город. Когда же шёл он назад, – поразмыслив, сказал своей дружине: «Идите с данью домой, а я возвращусь и похожу ещё». И отпустил дружину свою домой, а сам с малой частью дружины вернулся, желая большего богатства. _____ же, услышав, что идёт снова, держали совет с князем своим Малом: «Если повадится волк к овцам, то вынесет всё стадо, пока не убьют его; так и этот: если не убьём его, то всех нас погубит». И послали к нему, говоря: «Зачем идёшь опять? Забрал уже всю дань». И не послушал их Игорь; и _____, выйдя из города Искоростеня, убили Игоря и дружину его, так как было их мало».

Вставьте пропущенное слово

Ответ: ДРЕВЛЯНЕ

9. Прочтите отрывок из исторического источника.

Из Послания руководителя СССР президенту США.



«Уважаемый г-н президент.

Я с большим удовлетворением ознакомился с Вашим ответом г-ну Рану о том, чтобы принять меры, исключить соприкосновение наших судов и тем самым избежать непоправимых роковых последствий. Этот разумный шаг с Вашей стороны укрепляет меня в том, что Вы проявляете заботу о сохранении мира, что я отмечаю с удовлетворением.

Вы хотите обезопасить свою страну, и это понятно. Все страны хотят себя обезопасить. Но как же нам, Советскому Союзу, нашему правительству оценивать Ваши действия, которые выражаются в том, что Вы окружили военными базами Советский Союз, расположили военные базы буквально вокруг нашей страны. Разместили там своё ракетное вооружение. Это не является секретом. Американские ответственные деятели демонстративно об этом заявляют. <...>

Вас беспокоит Куба. Вы говорите, что беспокоит она потому, что находится на расстоянии от берегов Соединённых Штатов Америки 90 миль по морю. Но ведь Турция рядом с нами, наши часовые прохаживаются и поглядывают один на другого. Вы что же считаете, что Вы имеете право требовать безопасности для своей страны и удаления того оружия, которое Вы называете наступательным, а за нами этого права не признаёте».

Назовите автора Послания.

Ответ: Н. С. ХРУЩЕВ

10. Прочтите отрывок из исторического источника.

Из протокола допроса А. В. Колчака

«За время пребывания в Петрограде я убедился, что это правительство состоит из людей искренних и честных, желающих принести возможную помощь родине <...> Они искренно хотели спасти положение, но опирались при этом на очень шаткую почву, – на какое-то нравственное воздействие на массы, народ, войска. Для меня было также совершенно ясно, что это правительство совершенно бессильно, что единственный орган, который выдвигается и вполне определился, – Совет солдатских и рабочих депутатов – ведёт совершенно открыто разрушительную работу в армии и вообще в отношении вооружённой силы, открыто выставляет лозунги прекращения войны с Германией и т. д.».

Укажите название правительства, о котором идёт речь.

Ответ: ВРЕМЕННОЕ ПРАВИТЕЛЬСТВО

11. Прочтите отрывок из исторического источника.

Из записок греческого диакона Павла.

«Во время проповеди Никон велел принести иконы старья и новья, кои некоторые из московских иконописцев стали рисовать по образцам картин франкских и польских. Так как



этот патриарх отличался чрезмерною крутостью нрава и приверженностью греческим обрядам, то он послал своих людей собрать и доставить к нему все подобные иконы, в каком бы доме ни находили их, даже из домов государственных сановников, что и было исполнено...»

Назовите царя, к правлению которого относятся описанные события.

Ответ: АЛЕКСЕЙ МИХАЙЛОВИЧ (ТИШАЙШИЙ)

12. Прочтите отрывок из исторического источника.

Фрагмент из книги маршала А. М. Василевского «Дело всей жизни»

«Гитлеровские оккупанты были полностью изгнаны из Московской, Тульской, Рязанской, частично – Ленинградской, Калининской, Смоленской, Орловской, Курской, Харьковской областей, с Керченского полуострова. Значение этих побед состояло в том, что советские войска вырвали стратегическую инициативу из рук противника, не позволив ему достичь ни одной из стратегических целей, предусмотренных «планом Барбаросса». Под воздействием сокрушительных ударов “план Барбаросса” рухнул, а его основа – теория молниеносной войны – потерпела полный крах, заставив фашистское руководство перейти к ведению стратегии затяжной войны. В ходе наступления советские войска разгромили до 50 дивизий врага, нанеся особенно серьезное поражение основной группировке вражеских войск – группе армий «Центр»».

На подступах к какому городу началось указанное наступление?

Ответ: МОСКВА

13. В каком году произошло крещение Руси?

- 1) 882 г.
- 2) 988 г.
- 3) 1097 г.
- 4) 1147 г.

Ответ 2.

14. В каком году впервые произошло венчание русского государя на царский престол?

- 1) 1547 г.



2) 1598 г.

3) 1606 г.

4) 1613 г.

Ответ 1

15. В каком году произошел Соляной бунт?

1) 1549 г.

2) 1606 г.

3) 1648 г.

4) 1687 г.

Ответ 3

16. В каком году был издан манифест об отмене крепостного права в России?

1) 1803 г.

2) 1810 г.

3) 1855 г.

4) 1861 г.

Ответ 4

17. Укажите год, когда Россия была провозглашена империей.

1) 1700 г.

2) 1703 г.

3) 1721 г.



4) 1725 г.

Ответ 3

18. В каком году началась Первая мировая война?

1) 1901 г.

2) 1905 г.

3) 1914 г.

4) 1920 г.

Ответ 3.

19. Установите соответствие между событиями и годами: к каждой позиции первого столбца подберите соответствующую позицию из второго столбца.

<u>СОБЫТИЯ</u>	ГОДЫ
А) Начало пугачевского восстания	1) 1662 г.
Б) Медный бунт	2) 1773 г.
В) Взятие Парижа русскими войсками	3) 1790 г.
Г) взятие Измаила А. В. Суворовым	4) 1814 г.

Запишите в ответ цифры, расположив их в порядке, соответствующем буквам

А	Б	В	Г

Ответ: 2,1,4,3

20. Установите соответствие между событиями и годами: к каждой позиции первого столбца подберите соответствующую позицию из второго столбца.

СОБЫТИЯ	ГОДЫ



А) замена продразвёрстки продналогом	1) 1917 г.
Б) создание Совета народных комиссаров	2) 1918 г.
В) начало Советско-финляндской войны	3) 1921 г.
Г) принятие первой советской конституции	4) 1939 г.

Запишите в ответ цифры, расположив их в порядке, соответствующем буквам

А	Б	В	Г

Ответ: 3,1,4,2

21. Установите соответствие между процессами (явлениями, событиями) и фактами, относящимися к этим процессам (явлениям, событиям): к каждой позиции первого столбца подберите соответствующую позицию из второго столбца.

ПРОЦЕСС (ЯВЛЕНИЕ, СОБЫТИЕ)	ФАКТЫ
А) Гражданская война	1) выступление генерала Л. Г. Корнилова против А. Ф. Керенского
Б) социалистическая индустриализация	2) разгром Красной армией войск Колчака
В) Великая Отечественная война	3) сооружение Днепрогэса
Г) Великая российская революция	4) Оборона Брестской крепости

Запишите в ответ цифры, расположив их в порядке, соответствующем буквам

А	Б	В	Г

Ответ: 2,3,4,1

22. Установите соответствие между государственными деятелями и историческими событиями: к каждой позиции первого столбца подберите соответствующую позицию из второго столбца.

ГОСУДАРСТВЕННЫЕ ДЕЯТЕЛИ	ИСТОРИЧЕСКИЕ СОБЫТИЯ



А) П. А. Столыпин	1) создание военных поселений
Б) А. А. Аракчеев	2) введение золотого стандарта рубля
В) А. Х. Бенкендорф	3) разрешение свободного выхода крестьян из общины
Г) С. Ю. Витте	4) создание корпуса жандармов
	5) роспуск Учредительного собрания
	6) принятие Декрета о земле

Запишите в ответ цифры, расположив их в порядке, соответствующем буквам

А	Б	В	Г

Ответ: 3,1,4,2

23. Установите соответствие между событиями и годами: к каждой позиции первого столбца подберите соответствующую позицию из второго столбца.

СОБЫТИЯ	ГОДЫ
А) Астраханский поход	1) 1612 г.
Б) «стояние» на реке Угре	2) 1380 г.
В) Куликовская битва	3) 1556 г.
Г) освобождение Москвы от польских интервентов	4) 1480 г.

Запишите в ответ цифры, расположив их в порядке, соответствующем буквам

А	Б	В	Г

Ответ: 3,4,2,1

24. Установите соответствие между процессами (явлениями, событиями) и фактами, относящимися к этим процессам (явлениям, событиям): к каждой позиции первого столбца подберите соответствующую позицию из второго столбца.



ПРОЦЕСС (ЯВЛЕНИЕ, СОБЫТИЕ)	ФАКТЫ
А) реформы Петра Великого	1) создание стрелецкого войска
Б) политическая раздробленность русских земель	2) введение продразверстки
В) реформы Избранной рады	3) создание Правительствующего сената
Г) проведение политики военного коммунизма	4) занятие Юрием Долгоруким киевского престола
	5) создание Русской правды

Запишите в ответ цифры, расположив их в порядке, соответствующем буквам

А	Б	В	Г

Ответ: 3,4,1,2

25. Расположите в хронологической последовательности исторические события. Запишите цифры, которыми обозначены исторические события в правильной последовательности.

А) походы Святослава Игоревича

Б) включение Новгорода в состав Московского княжества

В) битва при Ватерлоо

Ответ: А, Б, В

26. Расположите в хронологической последовательности исторические события. Впишите цифры, которыми обозначены исторические события, в правильной последовательности.

А) поход Ермака в Сибирь

Б) поход Батыя на Русь

В) Английская буржуазная революция

Ответ: Б, А, В



27. Расположите в хронологической последовательности исторические события. Запишите цифры, которыми обозначены исторические события в правильной последовательности.

А) битва на реке Калке

Б) убийство князя Андрея Боголюбского

В) битва на Косовом поле

Ответ: Б, А, В

28. Расположите в хронологической последовательности исторические события. Впишите цифры, которыми обозначены исторические события, в правильной последовательности.

А) походы Олега на Византию

Б) разгром печенегов под Киевом

В) первый крестовый поход

Ответ: В, Б, А

29. Расположите в хронологической последовательности исторические события. Запишите цифры, которыми обозначены исторические события в правильной последовательности.

А) Ялтинская конференция «Большой тройки»

Б) Бородинский бой

В) присоединение Левобережной Украины к России

Ответ: В, Б, А

30. Расположите в хронологической последовательности исторические события. Впишите цифры, которыми обозначены исторические события, в правильной последовательности.

А) начало стахановского движения



Б) движение чартистов в Англии

В) Куликовская битва

Ответ: В, Б, А

Критерии оценивания теста:

В заданиях с 1 по 6 за полный ответ (оба ответа правильные) – 2 балла, дан один правильный ответ – 1 балл, нет верного ответа – 0.

Правильно указанный ответ с 7 по 18 задание – 1 балл (всего 12 баллов), ошибочный ответ – 0.

19–24 задания – 4 правильных позиции в ответе – 4 балла

3 правильных позиций – 3 балла

2 правильных позиций – 2 балла

1 правильная позиция – 1 балл

Нет правильных позиций - 0

25–30 задания – 3 правильных позиций – 2 балла

2 правильных позиций – 1 балла

1 правильная позиция – 0 балл.

Максимальное количество баллов – 60.

Оценка «отлично» ставится, если студент набрал 51–60 баллов.

Оценка «хорошо» ставится, если студент набрал 41–50 баллов.

Оценка «удовлетворительно» ставится, если студент набрал 28–40 баллов.

Если студент набирает 1–27 баллов, то получает неудовлетворительную оценку.

7.3.2. Контрольные вопросы и задания.



Задание № 1. Прочитайте отрывок из Повести временных лет об образовании древнерусского государства и ответьте на вопросы:

1) Какие сведения дает текст об уровне политического и экономического развития славян до призвания Рюрика?

2) Порассуждайте на предмет того, почему этот текст называют «ЛЕГЕНДОЙ о призвании варягов»?

«В год 6370 (862). И изгнали варягов за море, и не дали им дани, и начали сами собой владеть, и не было среди них правды, и встал род на род, и была у них усобица, и стали воевать друг с другом. И сказали: «Поищем сами себе князя, который бы владел нами и рядил по ряду и по закону». Пошли за море к варягам, к руси. Те варяги назывались русью, как другие называются шведы, а иные — норманны и англы, а еще иные готы — вот так и эти. Сказали руси чудь, славяне, кривичи и весь: «Земля наша велика и обильна, а порядка в ней нет. Приходите княжить и владеть нами». И избрались трое братьев со своими родами, и взяли с собой всю русь, и пришли прежде всего к славянам. И поставили город Ладогу. И сел старший, Рюрик, в Ладоге, а другой — Синеус, — на Белом озере, а третий, Трувор, — в Изборске. И от тех варягов прозвалась Русская земля. Через два года умерли Синеус и брат его Трувор. И принял всю власть один Рюрик и пришел к Ильменю, и поставил город над Волховом, и назвал его Новгород, и сел тут княжить, и стал раздавать мужам своим волости и города ставить — тому Полоцк, этому Ростов, другому Белоозеро. Варяги в этих городах — находники, а коренные жители в Новгороде — славяне, в Полоцке — кривичи, в Ростове — меря, в Белоозере — весь, в Муроме — мурома, и над теми всеми властвовал Рюрик»

Задание № 2. Прочитайте текст и ответьте на вопросы:

а) К какому периоду российской истории может относиться текст?

б) Какую проблему он поднимает?

в) Порассуждайте на тему того, откуда возникла означенная в тексте проблема и к каким последствиям для российской истории привела?

«Одумайтесь, князь, вы, что старшей братии своей противитесь, рать воздвигаете и поганых на братью свою призываете, — пока не обличил вас Бог на Страшном своем суде! Как святые Борис и Глеб претерпели от брата своего старшего не только лишение власти, но и смерть. Вы же и слова единого от брата старшего стерпеть не можете, за малую обиду вражду смертоносную воздвигаете, помощь от поганых принимаете на свою братию. Некогда израильтяне, рати ожидая халдейской на Иерусалим, послали в Египет к фараону просить помощи, чтобы халдеи не попленили Иерусалима. Тогда Бог послал пророка к израильтянам и велел сказать им: «За то, что вы не уповали на Бога, создавшего вас, но всю надежду возложили на египтян, — халдеев я от вас отведу, но в плен будете взяты египтянами: от тех, на кого уповаете, и погибнете». Так и было. Павел-апостол спрашивает: «Разве нет среди вас, братья, ни одного верного, кто мог бы рассудить вас, что идете вы на суд перед неверными?» А евангелист Иоанн говорит: «Кто скажет, что Бога любит, а брата своего ненавидит, — лжец тот». И сам Господь сказал: «О том, что вы мои ученики, узнают все, если любовь иметь



между собою будете». Познайте, князья, свое величество и честь свою. Князя деда имеете святого Владимира, который к Богу привел тысячи тысяч и тьмы тем душ праведных! Вспомните и о том, каких братьев имеете — великих чудотворцев Бориса и Глеба! Им подражайте и следуйте, их примером научитесь! Когда Сатана посеет вражду между братьями, помяните этих святых, — как предпочли они лучше смерть принять, чем держать вражду против брата. Кто из вас обиду стерпит и первый мира будет искать, тот равную с ними награду от Бога получит [...]».

Задание № 3 Создайте интеллект-карту, где центральной темой обозначена «Торговые пути Руси IX – начала XIII вв.». Сделайте вывод о специфике развития торгово-экономической системы Руси означенного периода. Объясните, чем она обусловлена, приведя не менее 3 позиций в пользу своей аргументации.

Задание № 4. В чем заключались характерные черты политического, экономического, социального и этноконфессионального устройства государств, существовавших на территории региона до первой трети XIII века?

Задание № 5. О каком торговом пути идет речь в приведенной ниже цитате восточного ученого-энциклопедиста Ибн-Руста? Охарактеризуйте значение этого торгового пути для развития русской государственности и экономики.

«Хазары торгуют с ними (с булгарами) и совершают сделки, также и русы привозят к ним свои товары, и все те, кто обитает на обоих берегах этой реки (Волги), привозят к ним свои товары, как-то: соболей, горностаев, белок и другое».

7.3.3. Тестовые задания по уровням.

Раздел 2. Народы и государства на территории современной России в древности. Русь в IX — первой трети XIII в. **(Образец).**

Базовый уровень

1. Гибель князя Святослава на днепровских порогах состоялась в:

а) 975

б) 972

в) 961

г) 957

Ответ Б

2. В языческом пантеоне Владимира Святого отсутствовало это божество:



а) Мокошь

б) Хорс

в) Велес

г) Симаргл

Ответ В

3. Покровителем кузнечного дела в восточнославянском язычестве был:

а) Велес

б) Сварог

в) Стрибог

г) Перун

Ответ Б

4. Решающее сражение Ярослава Мудрого с Мстиславом Тмутараканским состоялось:

а) в 1024 г.

б) в 1025 г.

в) в 1020 г.

г) в 1023 г.

Ответ А

5. Появление церковного землевладения на Руси фиксируется источниками в:

а) X в.

б) XI в.



в) XII в.

г) XIII в.

Ответ Б

Повышенный уровень

1. Соотнесите логические пары

1) Вервь	А) Человек, находившийся в собственности господина
2) Закуп	Б) Должностное лицо, ведающее судом
3) Изгой	В) Городское политическое собрание
4) Холоп	Г) Территориальное объединение свободного населения, судебный округ, жители которого ответственность в случае совершения преступления на его территории
5) Вече	Д) Воспитатель
6) Кормилец	Е) Человек, выбившийся из своего социального коллектива
7) Мечник	Ж) Человек, попавший в зависимое положение в результате взятия ссуды в долг

Ответ 1-г; 2-ж; 3-е; 4-а; 5-в; 6-д; 7-б

2. О каком событии в представленном ниже отрывке идет речь?

«Пришли Святополк, и Владимир, и Давыд Игоревич, и Василько Ростиславич, и Давыд Святославич, и брат его Олег и собрались на совет в Любече для установления мира, и говорили друг другу: «Зачем губим Русскую землю, сами между собой устраивая распри? А половцы землю нашу несут розно и рады, что, между нами, до сих пор идут войны. Да отныне объединимся чистосердечно и будем блюсти Русскую землю, и пусть каждый владеет отчиной своей: Святополк — Киевом, Изяславовой отчиной, Владимир — Всеволодовой, Давыд и Олег и Ярослав — Святославовой, и те, кому Всеволод роздал города: Давыду — Владимир, Ростиславичам же: Володарю — Перемышль, Васильку — Теробовль».

Ответ Любечский съезд

3. Соотнесите логические пары

--	--



1)Палеолит	А) составные каменные орудия
2)Мезолит	Б) шлифованные и просверленные каменные орудия
3)Неолит	В) изделия из меди
4)Энеолит	Г) каменные колотые орудия труда

Ответ 1-г; 2-а; 3-б; 4-г

4. Как называется глобальный процесс перехода от присваивающего к производящему хозяйству?

Ответ Неолитическая революция

5. Норма Русской Правды, устанавливавшая размер платы мостнику за строительство и ремонт моста, называлась....

Ответ Урок мостников

Высокий уровень

1. Какое слово пропущена в приведенной статье Русской правды?

«А это постановление для _____: если настелят мост, то взять за работу ногату, а за городню ногата; если же у старого моста надо будет починить несколько досок, 3, 4 или 5, то взять столько же»

Ответ Мостники

2. О каком князе идет речь в приведенной цитате из Повести временных лет?

«В год 6594. _____заложил церковь святого Андрея при Иоанне, преподобном митрополите, и создал при церкви той монастырь, в котором постриглась дочь его девицей по имени Янка. Янка эта, собрав многих черноризиц, подвизалась с ними по чину монастырскому»

Ответ Всеволод

3. Земли какого князя, согласно ряду Ярослава, распределялись нечересполосно?

а) Изяслава

б) Святослава



в) Вячеслава

г) Всеволода

Ответ Б

4. Нарратив, подлинность которого в XIX веке подвергалась серьезнейшей критике:

а) Слово о преступлении князей Рязанских

б) Сказание о князьях

в) Повесть об убиении Андрея Боголюбского

г) Слово о полку Игореве

Ответ А

5. Этноним «венеды» впервые упоминается в трудах

а) Тацита

б) Клавдия Птолемея

в) Плиния Старшего

Г) иордана

Ответ В

7.3.4. Задания для работы с историческими картами и визуальными источниками.

Раздел 2. Народы и государства на территории современной России в древности. Русь в IX — первой трети XIII в. **(Образец)**

Задание № 1. Обозначьте, где расселяются летописные поляне, древляне, дреговичи, полочане, ильменские словене и северяне

7.3.5. Задания и сценарии круглых столов (дискуссий).



Задание № 1. Дискуссия на тему «Причины распада единой Руси в XII веке»

I. Предлагается перечень причин распада Руси:

а) нарушение родового («лествичного») принципа наследования великокняжеского престола;

б) падение международной роли торгового пути «из варяг в греки», который был своеобразным экономическим обручем всех русских земель;

в) завершение долгого процесса «оседания» княжеской дружины на землю и создания боярского вотчинного землевладения;

г) окончательное превращение большинства древнерусских городов в полноценные центры ремесла и торговли

II. Участникам дискуссии предлагается выделить главную из них и доказать свою позицию, опираясь на эмпирический материал, логику и здравый смысл

7.3.6. Задания и сценарии для проектной деятельности.

Раздел 2. Народы и государства на территории современной России в древности. Русь в IX — первой трети XIII в). **(Образец)**

Задание № 1. Интерактивная карта «Транспортные пути государства Русь IX–XII вв.».

Тип проекта- прикладной

Цель проекта - создание интерактивной карты, которая будет включать комплексное представления об основных транспортных артериях – водных и сухопутных – на территории государства Русь в IX–XII вв.

7.3.7. Темы рефератов (докладов)

1. Феодалная раздробленность Руси

2. Установление ордынского ига на Руси и его последствия.

3. Оборона северо-западных русских земель от немецких и шведских завоевателей.



4. Русская церковь и ордынское иго.
5. Развитие Москвы как общекультурного центра (XIV-XVвв.)
6. Иван III и его деятельность по укреплению великокняжеской власти.
7. Самозванцы в истории России начала XVIIв.
8. Первое и второе ополчения и их роль в освобождении страны от иноземных захватчиков.
9. Воцарение династии Романовых в XVIIв.
10. Крепостное право и его окончательное юридическое оформление в России.
11. Вклад русских землепроходцев в великие географические открытия.
12. Дворцовые перевороты в России XVIIIв.
13. Павел I и его правление.
14. Русские полководцы Отечественной войны 1812г. (по выбору)
15. Внутренняя политика правительства Николая I.
16. Политический портрет Александра II.
17. Народничество: теория, практика, уроки.
18. Культура России во второй половине XIXв.
19. Появление социал-демократии как идейного течения.
20. П.А Столыпин и судьба реформ в России.
21. Деятельность Государственной Думы и опыт российского парламентаризма.
22. Политические партии России в 1907-1914гг.
23. Участие России в первой мировой войне.



24. Политический портрет Николая II.
25. Временное буржуазное правительство и эсеро-меньшевистский блок.
26. Брестский мир и его последствия.
27. Гражданская война: итоги и уроки.
28. «Военный коммунизм» и новая экономическая политика как строительства нового общества.
29. Страна в период НЭПа: трудности и успех.
30. Форсированная индустриализация: цели, осуществление, итоги, уроки.
31. Сплошная коллективизация: задача, ход, следствие.
32. Культурное строительство в 20-30е гг.
33. Становление тоталитарной бюрократической системы в 30-е гг.
34. Внутриполитическая борьба и усиление режима личной власти Сталина.
35. Международное положение и внешняя политика страны в 30-у гг.
36. Начало Великой Отечественной войны: причины неудач и организация отпора агрессору.
37. Москва 1941г.: от трагедии поражения – к победе.
38. Москвичи на защите родного города.
39. Складывание антигитлеровской коалиции, и ее роль во второй мировой войне.
40. Уроки Великой Отечественной войны и их значение для современности.
41. Социально-экономические и политические проблемы послевоенного развития страны (1945-1955гг.)
42. Культ личности Сталина и его последствия для исторических судеб страны.



43. Рождение и крах «оттепели» (1956-1964гг.)
44. Противоречивость советской внешней политики 60-70-х гг.
45. Застойные явление в экономической, социально-политической и духовной сферах в 70-х – первой половине 80-х гг.
46. Предпосылки, противоречия, трудности и ошибки перестройки.
47. Международные отношения и внешняя политика во второй половине 80-х – начале 90-х гг.
48. Экономические реформ: от курса ускорения социально-экономического развития к рыночным отношениям.
49. Радикальные экономические и социально-политические реформы в Российской Федерации.
50. Конституция России (1993г.) – конституция переходного периода.
51. Специфика цивилизаций Древнего Востока и античности
52. Роль религии и духовенства в средневековых обществах Запада и Востока.
53. Великие географические открытия и начало Нового времени в Западной Европе.
54. Французская революция и ее влияние на политическое и социокультурное развитие стран Европы.
55. Международные отношения на рубеже XIX-XX вв.
56. Первая мировая война: предпосылки, ход, итоги.
57. Корейская война 1950-1953 гг.
58. Япония после Второй мировой войны.
59. Развитие мировой экономики в 1945–1991 гг.
60. Научно-техническая революция и ее влияние на ход мирового общественного развития.



7.3.8. Задания и вопросы для итогового контроля.

Раздел 2. Народы и государства на территории современной России в древности. Русь в IX — первой трети XIII в. **(Образец)**

1. Хронология и периодизация первобытного общества
2. Великие цивилизации Древности: сходные черты и специфика (Египет, Месопотамия, Китай, Индия)
3. Античные Греция и Рим как истоки западной цивилизации. Возникновение христианства
4. Великое переселение народов. Крушение Западной Римской империи. Византия
5. Славянская прародина и происхождение славян. Три ветви славян

7.3.9. Задания для самостоятельной работы.

Раздел 2. Народы и государства на территории современной России в древности. Русь в IX — первой трети XIII в. **(Образец)**

1. Появление человека на территории современной России. Первобытная община: половозрастная организация, социальные нормы и роли членов общины, духовная и материальная культура
2. Основные направления развития и особенности древневосточной, древнегреческой и древнеримской цивилизаций. Особенности культурного развития. Христианские общины на территории поздней Римской империи: устройство, идеология
3. Великое переселение народов. Причины процесса и его последствия для античной культуры. Христианизация варваров
4. Распространение монотеистических религий на территории современной России: процессы христианизации на территории Восточно-Европейской равнины, принятие иудаизма Хазарским каганатом, Волжская Булгария и ислам.
5. Виды гужевого транспорта у восточных славян до начала XIII в. по данным исторических источников

7.3.10. Примерные вопросы для рубежного контроля и промежуточной аттестации

Вопросы к зачету [в 1-м семестре](#):



1. История в системе социально-гуманитарных наук. Основы методологии исторической науки. Формационный и цивилизационный подход.

2. Принципы исторического исследования и вспомогательные исторические дисциплины.

3. Сущность, формы и функции исторического сознания.

4. Виды исторических источников.

5. История Древнего мира: хронологические рамки, характерные черты. Специфика цивилизаций Древнего Востока и Античности.

6. Народы и государства на территории современной России в древности.

7. Древние славяне и «Великое переселение народов». Этнокультурные и социально-политические процессы развития восточных славян в VI–IX вв.

8. Образование Древнерусского государства. Теории возникновения государственности.

9. Становление и развитие Древнерусского государства в IX – первой половине XII вв. Внутренняя и внешняя политика киевских князей.

10. Древнерусская культура. Принятие православия и его значение для Древнерусского государства.

11. Эпоха Средневековья: хронологические рамки, характерные черты. Взаимоотношения западно-христианского и мусульманского миров: крестовые походы.

12. Русские земли в период феодальной раздробленности. Своеобразие политического и социально-экономического развития основных политических центров.

13. Образование державы Чингисхана. Батыево нашествие на Русь. Русь и Золотая Орда в XIII–XV вв.: система взаимоотношений.

14. Экспансия Запада и Александр Невский.

15. Этапы образования Русского централизованного государства (1276 – 1389 гг.): предпосылки объединения Северо-Восточной Руси. Борьба между Москвой и Тверью. Причины возвышения Москвы. Куликовская Битва.

16. Этапы образования Русского централизованного государства (1389–1533 гг.): феодальная война в Московской Руси. Обособление Русской Православной церкви. Объединение русских земель при Иване III и Василии III.



17. Культура в XIV – начале XVI вв. Формирование идеологии централизованного государства. Церковь и великокняжеская власть.

18. Великие географические открытия и их влияние на развитие мировых цивилизаций. XVI–XVII вв. Начало Нового времени.

19. Россия в XVI в: от Великого княжества к царству. Внутренняя политика Ивана Грозного: реформаторство и опричнина.

20. Внешняя политика Московского государства при Иване Грозном. Освоение Сибири (Ермак, русские первопроходцы XVII вв.)

21. Основные тенденции социально-культурного развития России в XVI–XVII вв. Церковная реформа и раскол Русской православной церкви.

22. Возрождение и Реформация XVI–XVII вв. в Европе, их итоги. Контрреформация.

23. Модернизация в Европе: Нидерландская (1566–1609) и Английская революции (1640–1660).

24. Смутное время и кризис российской государственности. Польско-шведская интервенция и национально-освободительное движение в период Смуты.

25. Централизация Российского государства при первых Романовых. Становление российского варианта [абсолютизма – самодержавия](#). Новые явления в социально-экономической жизни страны в XVII в.

26. «Бунташный век»: социальные движения в России XVII в.

27. Внешняя политика России и расширение территории Русского государства в XVII в. Включение Левобережной Украины в состав России.

28. Европейская внешняя политика в первой половине XVII в. Тридцатилетняя война (1618–1648) и формирование Вестфальской системы международных отношений.

29. Проблемы и тенденции политического развития России в конце XVII в. Борьба за власть в 80-е гг. XVII в. Стрелецкие бунты.

30. Российская империя в первой четверти XVIII в. Проблемы модернизации страны. Преобразовательная деятельность Петра I.

31. Внешняя политика Петра I. Северная война (1700–1721). Изменение геополитического положения России в первой четверти XVIII в.

32. Культура Петровской эпохи (первая четверть XVIII в.)



33. Причины и сущность «эпохи дворцовых переворотов» (1725–1762). Социально-политические изменения в России в середине XVIII в.

34. Роль России в решении важнейших вопросов международной политики. Семилетняя война (1756–1763).

35. Эпоха Просвещения и промышленная революция в Западной Европе. Война за независимость в США (1775–1783). Французская революция (1789–1794).

36. Российская империя во второй половине XVIII в. Сущность политики «просвещенного абсолютизма» Екатерины II.

37. Обострение социальных противоречий и крестьянская война под руководством Е.И. Пугачева. Кризис крепостнической системы в России.

38. Противоречивый характер внутренней политики Павла I.

39. Основные направления внешней политики Российской империи в годы правления Екатерины II и Павла I.

40. Русская культура XVIII в. и идеология европейского Просвещения: влияние и взаимосвязи.

Вопросы к экзамену во 2-м семестре:

1. История в системе социально-гуманитарных наук. Основы методологии исторической науки. Формационный и цивилизационный подход.

2. Сущность, формы и функции исторического сознания.

3. Исторические источники, их виды и характеристика.

4. История Древнего мира: хронологические рамки, характерные черты. Специфика цивилизаций Древнего Востока и Античности.

5. Народы и государства на территории современной России в древности.

6. Древние славяне и «Великое переселение народов». Этнокультурные и социально-политические процессы развития восточных славян в VI–IX вв.

7. Образование Древнерусского государства. Теории возникновения государственности. Основные этапы развития Древнерусского государства в IX – первой половине XII вв. Внутренняя и внешняя политика киевских князей.



8. Древнерусская культура. Принятие православия и его значение для Древнерусского государства.

9. Эпоха Средневековья: хронологические рамки, характерные черты. Взаимоотношения западно-христианского и мусульманского миров: крестовые походы.

10. Русские земли в период феодальной раздробленности. Своеобразие политического и социально-экономического развития основных политических центров.

11. Образование державы Чингисхана. Батыево нашествие на Русь. Русь и Золотая Орда в XIII–XV вв.: система взаимоотношений. Экспансия Запада и Александр Невский.

12. Основные этапы образования Русского централизованного государства в XIV – начале XVI вв. Доктрина «Москва – третий Рим».

13. Культура в XIV – начале XVI вв. Формирование идеологии централизованного государства. Церковь и великокняжеская власть.

14. Великие географические открытия и их влияние на развитие мировых цивилизаций. XVI–XVII вв. Начало Нового времени.

15. Россия в XVI в: от Великого княжества к царству. Внутренняя и внешняя политика Ивана Грозного.

16. Смутное время и кризис российской государственности. Польско-шведская интервенция и национально-освободительное движение в период Смуты.

17. Централизация Российского государства при первых Романовых. Становление российского варианта абсолютизма – самодержавия. Новые явления в социально-экономической жизни страны в XVII в.

18. «Бунташный век»: социальные движения в России XVII в.

19. Внешняя политика России и расширение территории Русского государства в XVII в. Включение Левобережной Украины в состав России.

20. Европейская внешняя политика в первой половине XVII в. Тридцатилетняя война (1618–1648) и формирование Вестфальской системы международных отношений.

21. Основные тенденции социально-культурного развития России в XVI–XVII вв. Церковная реформа и раскол Русской православной церкви.

22. Возрождение и Реформация XVI–XVII вв. в Европе, их итоги. Контрреформация.

23. Модернизация в Европе: Нидерландская (1566–1609) и Английская революции



(1640–1660).

24. Российская империя в первой четверти XVIII в. Проблемы модернизации страны. Преобразовательная деятельность Петра I. Изменение геополитического положения России в первой четверти XVIII в.

25. Причины и сущность «эпохи дворцовых переворотов» (1725–1762). Социально-политические изменения и основные векторы внешней политики России в середине XVIII в.

26. Эпоха Просвещения и промышленная революция в Западной Европе. Война за независимость в США (1775–1783). Французская революция (1789–1794).

27. Российская империя во второй половине XVIII в. Сущность политики «просвещенного абсолютизма» Екатерины II. Отличительные черты внутренней политики Павла I. Основные направления внешней политики Российской империи в последней трети XVIII в.

28. Русская культура XVIII в. и идеология европейского Просвещения: влияние и взаимосвязи.

29. Изменение политической ситуации в Европе в первой половине XIX в. Наполеоновские войны (1799–1815). Венский конгресс (1814–1815) и формирование Венской системы международных отношений. [«Священный союз» и его роль в международной политике.](#)

30. Внутренняя и внешняя политика России при Александре I. Отечественная война (1812) и ее влияние на международное и внутреннее положение России. Движение декабристов и его итоги. Конституционные проекты П. Пестеля и Н. Муравьева.

31. Внутренняя и внешняя политика России при Николае I. Восточный вопрос и Крымская война (1853–1856). Ее влияние на международное положение Российской империи.

32. США в XIX в.: модернизация, гражданская война (1861–1865) и отмена рабства.

33. Особенности развития стран Азии и Африки в эпоху европейской колонизации. Революция Мэйдзи в Японии.

34. Либеральные реформы Александра II в 1860–1870-х гг. и их влияние на процесс модернизации России. Общественно-политические движения России во второй половине XIX в. (революционное и либеральное народничество, рабочее движение, марксизм и российская социал-демократия).

35. Многовекторность внешней политики Александра II. Восточный кризис 1870-х гг. и русско-турецкая война (1877–1878).

36. Изменение политического курса русского правительства в конце XIX в. Контрреформы Александра III 1880–1890-х гг.



37. Обострение международных отношений во второй половине XIX в. Франко-прусская война (1870–1871). Образование Тройственного союза (1882).

38. Культура в России в XIX – начале XX вв.

39. Основные проблемы мировой и российской истории в начале XXв., тенденции развития. Россия в период правления Николая II. Реформы С. Витте и П. Столыпина в политико-правовом измерении.

40. Первая русская революция (1905–1907) и ее последствия. Международный резонанс. Образование политических партий и начало парламентаризма в России.

41. Обострение международных противоречий в начале XX в. Участие России в русско-японской (1904–1905) и Первой мировой (1914–1918) войнах. Итоги и последствия Первой мировой войны.

42. Февральская буржуазно-демократическая революция (1917) в России. Сущность двоевластия и кризисы Временного правительства.

43. Октябрьская социалистическая революция (1917) в России и ее резонанс в мировом сообществе. Первые декреты советской власти.

44. Гражданская война (1918–1922) и иностранная военная интервенция в России. Брест-Литовский сепаратный договор. Последствия войны и интервенции.

45. Изменение геополитической ситуации в мире в первой половине XXв. Крушение империй и создание Версальско-Вашингтонской системы международных отношений. Образование Лиги наций.

46. «Военный коммунизм» как политика в годы Гражданской войны: причины, содержание, последствия. НЭП (1921–1928): причины, содержание, кризис и последствия.

47. Образование СССР. Национально-государственное строительство. Политика признания Советского Союза мировыми державами.

48. Общественно-политическое развитие СССР в 1930-е гг. Советский социум в 1930-е гг. Политические процессы и массовые репрессии.

49. Коллективизация и индустриализация в СССР: причины, методы осуществления, итоги.

50. Альтернативы развития западных стран в конце 1920-х – в 1930-х гг. «Великая депрессия» и «новый курс» Ф. Рузвельта (1933–1939) в США. Установление тоталитарных фашистских режимов в ряде европейских стран. Гражданская война в Испании (1936–1939).

51. Культура и общественные организации в СССР в 1920–1930-х гг.



52. Международные отношения и внешняя политика СССР накануне Второй мировой войны. Расширение границ Советского Союза в 1939–1940 гг. Советско-финская война (1939–1940).

53. [Великая Отечественная война \(1941–1945\): причины, основные этапы, крупнейшие сражения, итоги.](#)

54. Антигитлеровская коалиция (Советский Союз, США, Великобритания) во Второй мировой войне (1939–1945). Историческая роль СССР и разгроме фашизма и японского милитаризма. Формирование Ялтинско-Потсдамской системы международных отношений.

55. Восстановление разрушенного войной хозяйства и внутренняя политика СССР в послевоенный период (1945–1953).

56. Начало «холодной войны» и образование блока НАТО: развитие международных отношений во второй половине 1940-х – 1970 гг. Корейская война (1950–1953). Создание СЭВ и ОВД.

57. Первые попытки либерализации советского общества: хрущевское десятилетие (1953–1964). XX съезд КПСС 1956 г. Итоги и уроки «оттепели». Развитие советской экономики в 1950-е – начале 1960-х гг. Великие технологические достижения советского народа в области освоения космоса и мирного освоения атома.

58. Основные направления социально-экономического и политического развития СССР в 1964–1985 гг. Стагнация и предкризисные явления. Л.И.Брежнев. Ю.В. Андропов. К.У. Черненко. Культура, наука, образование в 1960–1980-е гг.

59. [Внешняя политика СССР в «период разрядки международной напряженности» \(1970–1979\).](#) Хельсинкская декларация 1975 г. Возврат к политике конфронтации (1979–1985).

60. Социально-экономические и политические реформы в СССР в период перестройки (1985–1991): основные направления и последствия. «Новое политическое мышление» во внешней политике СССР (1985–1991). Роспуск СЭВ и ОВД.

61. Августовские события 1991 г. Распад СССР и его влияние на международную обстановку. Становление новой российской государственности (1991–1993). [Политический кризис в России в 1993 г. Принятие Конституции РФ 1993 г.](#)

62. Политическое и социально-экономическое развитие России в 1993–1999 гг. Чеченская кампания (1994–1996): причины и последствия. Культура, наука и образование в 1990-е гг.

63. Основные направления внешней политики Российской Федерации в 1993–1999 гг. Членство РФ в международных организациях.

64. Президентские выборы 2000, 2004, 2008, 2012 и 2018 гг. Основные направления внутренней политики России в периоды президентства В.В.Путина и Д. А. Медведева.



65. Основные направления внешней политики России в 2000–2014 гг. «Феномен «цветных революций» в мире и на постсоветском пространстве. Присоединение Крыма к РФ (2014). «Минские соглашения» и их судьба.

66. Кризис российско-украинских отношений. Официальное признание ЛНР и ДНР Россией (2022). Начало специальной военной операции на Украине. Санкционное давление стран Запада на Россию и попытки ее изоляции от глобальной экономики (2014–2022).

67. Интеграционные процессы на постсоветском пространстве. Отношения со странами СНГ, государствами-членами ОДКБ и ЕврАзЭС. Образование Союзного государства России и Белоруссии.

68. Формирование многополярного миропорядка в начале XXI в. Складывание новых центров силы. Усиление роли Азиатско-Тихоокеанского региона (АТР) в мировой экономике и политике. Роль современной России в мировом сообществе.

69. Глобальные проблемы современности и деятельность России в борьбе с международным терроризмом. Участие ВС РФ в миротворческих и гуманитарных миссиях. Роль России в урегулировании международных конфликтов и конфликтных ситуаций на постсоветском пространстве.

70. Новые тенденции в развитии российской культуры в XXI в. «Цифровой прорыв» и начало массовой цифровизации. Сетевая культура.

4. Методические материалы, определяющие процедуры оценивания знаний, умений и навыков, и опыта деятельности, характеризующих этапы формирования компетенций

7.4.1. Методические рекомендации к проведению и оцениванию тестовых заданий.

Рекомендации к проведению тестов.

Время проведения тестирования определяется из расчета – 1–2 мин. на один вопрос. Если тестирование проводится преподавателем в компьютерном классе, то правильность ответов проверяется при помощи компьютера. Если тестирование проводится в учебной аудитории без привлечения компьютерной техники, то правильность ответов проверяется преподавателем с помощью страницы «ключей».

Критерии оценивания теста:

В заданиях с 1 по 6 за полный ответ (оба ответа правильные) – 2 балла, дан один правильный ответ – 1 балл, нет верного ответа – 0.

Правильно указанный ответ с 7 по 18 задание – 1 балл (всего 12 баллов), ошибочный ответ – 0.



19–24 задания – 4 правильных позиции в ответе – 4 балла

3 правильных позиций – 3 балла

2 правильных позиций – 2 балла

1 правильная позиция – 1 балл

Нет правильных позиций - 0

25–30 задания – 3 правильных позиций – 2 балла

2 правильных позиций – 1 балла

1 правильная позиция – 0 балл.

Максимальное количество баллов – 60.

Оценка «отлично» ставится, если студент набрал 51–60 баллов.

Оценка «хорошо» ставится, если студент набрал 41–50 баллов.

Оценка «удовлетворительно» ставится, если студент набрал 28–40 баллов.

Если студент набирает 1–27 баллов, то получает неудовлетворительную оценку.

«Отлично» - выставляется студенту, если в сумме количество данных им правильных ответов составляет от 80% до 100%;

«Хорошо» - выставляется студенту, если в сумме количество данных им правильных ответов составляет от 70% до 79%;

«Удовлетворительно» - выставляется студенту, если в сумме количество данных им правильных ответов составляет от 50 до 69%;

«Неудовлетворительно» - выставляется студенту, если в сумме количество данных им правильных ответов составляет от 0 до 49%;

7.4.2. Методические рекомендации по работе с историческими картами и визуальными источниками.



Требования к оформлению:

1. Письменная работа в качестве первой страницы должны иметь титульный лист с указанием (наименования дисциплины, по которой сдается работа, наименование типа задания «Задание по работе с историческими картами и визуальными источниками», ФИО студента, номера курса и группы);

2. Структура письменной работы, определяется студентом.

3. Письменная работа должна быть надлежащим образом оформлена. В противном случае она не принимается к оцениванию.

4. Текст должен быть набран на компьютере в редакторе Word с использованием шрифта «Times New Roman», 14 кегль, 1,5 междустрочный интервал, выравнивание по ширине страницы.

5. При оформлении работы используется сквозная нумерация страниц по всему тексту, включая титульный лист.

6. Объём работы должен составлять до 2 стандартных машинописных страниц А4.

7. При написании работы допускается использование Internet-материалов и научной литературы, однако на них в обязательном порядке должны быть сноски.

Критерии оценки:

«Отлично» - выставляется студенту, если имеется понимание предмета анализа, ответы даны на все вопросы задания, аргументы убедительны;

«Хорошо» - выставляется студенту, если имеется понимание предмета анализа, ответы даны на 2 вопроса задания, аргументы убедительны;

«Удовлетворительно» - выставляется студенту, если имеется понимание предмета анализа, ответ дан на 1 вопрос задания, аргументы недостаточно убедительны;

«Неудовлетворительно» - выставляется студенту, если не имеется понимания предмета анализа, нет ответов вопросы задания, аргументы не убедительны.

7.4.3. Методические рекомендации по подготовке и проведению круглого стола.

Критерии оценивания круглого стола/деловой игры:

«Отлично» - выставляется студенту, если выполнил задание по подготовке к мероприятию, адекватно отыграл собственную «роль», позиция по вопросу была подкреплена солидной аргументацией, выводы не противоречили аргументам, был активен в беседе,



осуществлял конструктивную критику, не допускал оскорблений в адрес собеседников, ответы на вопросы собеседников носили содержательный характер, был ориентирован на цель и задачи мероприятия;

«Хорошо» - выставляется студенту, если аргументировано и обстоятельно представил позицию, участвовал в обсуждении в рамках заданной темы, задавал вопросы, принимал участие в обсуждении проблемы.

«Удовлетворительно» - выставляется студенту, если недостаточно аргументировано и обстоятельно представил позицию.

«Неудовлетворительно» - выставляется студенту, если он не выполнил задание по подготовке к мероприятию, неадекватно отыграл собственную «роль», позиция по вопросу не была подкреплена солидной аргументацией, выводы противоречили аргументам, был неактивен в беседе, осуществлял неконструктивную критику, допускал оскорбления в адрес собеседников, ответы на вопросы собеседников не носили содержательный характер, не был ориентирован на цель и задачи мероприятия.

7.4.4. Методика реализации и критерии оценки проектной деятельности

Методические рекомендации по выполнению проекта.

Студент при выполнении проекта должен придерживаться следующего плана работы:

1. Выбор темы проекта (из предложенных тем).
2. Обоснование актуальности выбранной темы, определение проблемы.
3. Определение цели и задач проекта.
4. Составление плана работы над проектом.

5. Работа над проектом: сбор материала (работа в библиотеке с литературой, поиск информации в Интернете и т.д.).

6. Создание продукта по итогам проведённой проектной деятельности
7. Написание отчёта о проектной деятельности.
8. Представление проекта и отчёта для оценивания преподавателю.

Отчет о проектной деятельности должен иметь следующую структуру:

1. Титульный лист (название проекта, автор, название университета, курс, группа, год



создания).

2. Оглавление.

3. Вступление или введение: включает обоснование выбора темы (актуальность темы), описание предмета и объекта исследования, цель и задачи проекта, план работы.

4. Основная часть (содержит описание основных этапов создания проекта).

5. Заключение (содержит основные выводы, самооценку: что получилось и что не получилось в ходе работы и создания проекта, с какими трудностями столкнулся студент).

6. Библиография (использованные источники и литература).

Требования по оформлению отчета о проектной деятельности.

Основной текст отчета набирается шрифтом Times New Roman, размер шрифта – 14. При оформлении таблиц, схем, подписей к рисункам для лучшего восприятия размер шрифта может быть уменьшен. Для оформления заголовков можно использовать полужирные и/или курсивные шрифты, а также шрифты с подчеркиванием. Если в тексте необходимо выделить отдельные слова или фразы, рекомендуется выделять их полужирным шрифтом и/или курсивом того же размера, что и окружающий текст. Не рекомендуется использовать шрифт с подчеркиванием.

Критерии оценивания:

Оценивание результатов проектной деятельности проводится поэтапно, в соответствии с пояснительной запиской, которая предоставляется от проектной группы.

I. Постановка и анализ проблемы.

1. Краткая формулировка проблемы (до 30 слов).

2. Проверка формулировки проблемы на соответствие ключевым критериям.

Критерий	Да / Нет	Обоснование
Она конкретна		
Констатирует следствие, а не причину		
Фокусируется на различии между тем, что есть, и тем, что должно быть		



Она измерима		
Она точна. Избегаются двусмысленные категории		
Утверждается в позитивной форме, избегаются вопросы		
Фокусируется на неудобствах, причиняемых людям; каково влияние на людей		

3. Анализ проблемной ситуации (Развернутая формулировка проблемы (30–100 слов)

4. Структура проблемы (диаграмма Ишигавы)

5. Группы населения, страдающие от наличия проблемы, и характеристика их неудобств.

6. Группы населения, заинтересованные в сохранении статус-кво, и характеристика их мотивов.

7. Почему вмешательство в проблему необходимо именно сейчас?

8. Почему иные виды деятельности кроме проектной не будут эффективны в решении проблемы?

II. Целеполагание

1. Формулировка цели проекта

2. Проверка формулировки цели критериям SMART

3. Список частных целей

4. Задачи проекта (конкретных шагов по достижению цели)

5. Целевая аудитория проекта (Сформулировать на основе «Группы населения, страдающие от наличия проблемы, и характеристика их неудобств»)

III. Методы решения проблемы и оценка ресурсов»

1. Методы решения проблемы (перечислите основные виды деятельности, с помощью которых вы планируете решать проблему в рамках проекта). От 1 до 5 методов.

2. Предварительная оценка ресурсов



Группа ресурсов	Название конкретного ресурса, необходимого для решения проблемы выбранными методами	Количество ресурса, необходимое для решения проблемы	Источник ресурса (или предполагаемые источники ресурса)
Человеческие			
Материальные			
Финансовые			
Временные			

3. План использования ресурсов в течение реализации проекта

Задачи проекта	Ресурсы, необходимые для выполнения задачи	Количество ресурсов, необходимое для выполнения задачи	Сроки использования ресурса	Ответственное за расходование ресурса лицо

IV. Планирование и ожидаемые результаты

1. План деятельности по реализации цели проекта

Задача	Конкретные действия по выполнению задачи	Сроки исполнения конкретных действий	Ожидаемые результаты конкретных действий

2. Ожидаемые результаты реализации проекта

Качественные показатели	Количественные показатели

V. Распределение обязанностей в проекте



1. Матрица распределения ответственности в команде управления проектом

Задача	Руководитель проекта	Участник команды управления № 1	Участник команды управления № ...	Участник команды управления № ...

И – исполняет, С – согласовывает, У – утверждает результаты, К – контролирует, П – помогает.

2. Матрица распределения обязанностей.

Сформировать схему распределения обязанностей среди участников команды проекта от руководителя до ситуативно привлеченного волонтера.

VI. Дальнейшее развитие проекта

В свободной форме опишите основные направления дальнейшего развития проекта (0,5 стр.). Можно ли его популяризировать, мультиплицировать, масштабировать и т.д.?

7.4.5. Методические рекомендации к написанию и оцениванию реферата/доклада.

Требования к написанию реферата

Реферат – это самостоятельная студенческая работа по избранной теме, выполненная на основе изучения различных исторических документов, материалов справочников, статистических данных, монографической литературы, текущей прессы. Контрольная работа выполняется в письменном виде (реферат). Рефераты различаются по форме изложения материала:

Работа над рефератом предполагает несколько этапов: выбор темы, составление плана, чтение и осмысление литературы, изложение темы и оформление реферата.

Выбор темы. Правильный выбор темы во многом определяет дальнейший успех работы. Тематика рефератов обширна. Если окажется, что тема слишком широка, лучше ограничиться одной проблемой. Важно сформулировать основное тематическое задание: что я хочу сказать? Решая его, студент неизбежно придёт к необходимости определить круг рассматриваемых вопросов.

Составление плана. Первый вариант плана составляется, когда уже определена тема и прочитан соответствующий раздел в учебнике. План будет развиваться вместе с накоплением фактов, осмыслением имеющейся информации. Основные разделы плана определяются темой



реферата. Таких узловых пунктов можно наметить 2–3. Каждая из глав может быть разделена на более мелкие параграфы. Это деление будет носить предварительный характер, поскольку в дальнейшем вопросы плана будут уточняться в зависимости от имеющегося материала, его изучения и переработки. Составив рабочий план, можно приступить к изучению дополнительной литературы.

План работы должен состоять из введения, основной части, заключения и списка использованной литературы. Во введении обосновывается актуальность темы, прослеживается её связь с проблемами современного общества, объясняются причины интереса студента к данному историческому вопросу. В основной части излагается содержание темы. В заключении подводятся итоги исследования, делаются выводы.

Работа с литературой. Отсутствие у студентов опыта работы с литературой может привести к случайному подбору книг. Основной ошибкой студентов при чтении литературы является стремление набрать как можно больше материала, так как всё кажется важным и значимым. Нужно научиться выбирать главное. Такое чтение требует не только размышления, но и необходимость составлять заметки, фиксировать прочитанную информацию. Хорошие выписки из изученной литературы являются основой будущего реферата. Записи следует делать систематизировано.

Информация из Интернета, также может служить подготовительным материалом для последующего самостоятельного изложения темы контрольной работы.

Изложение темы. Написание реферата – самый трудный этап. Здесь требуется умение мыслить, сопоставлять различные факты, сравнивать противоположные точки зрения. Следует учиться формулировать собственные мысли на основе прочитанного материала. В процессе письменного изложения студент сталкивается с рядом трудностей. Одной из распространенных ошибок является стремление “втиснуть” в текст как можно больше фактического материала. Это приводит к увеличению объёма реферата и к утрате четкости в изложении основных идей темы исследования. Следует помнить, что важна не сумма факторов, а значимость каждого отдельного факта, его место в общем развитии мысли.

Изложение может идти от общего к частному, или от частного к общему. Узловыми моментами текста являются обобщения, которые и создают прочную логическую основу реферата. Нужно стремиться к ясному, точному изложению текста, избегая громоздких, запутанных фраз. Всё содержание реферата должно быть связано одной мыслью. Переход от одного параграфа к другому должен быть логическим.

Распространённой ошибкой является механическое копирование научных текстов. Часто komponуются 2–3 научные статьи. Такая работа выполняется формально. Реферат должен стать небольшим самостоятельным исследованием, что проявляется в отборе материала, в его анализе, усвоении и изложении.

Законченным можно считать реферат, который будет включать: хорошее знание литературы по данной проблеме, глубокое понимание сущности темы и логически стройное её изложение.

Оформление реферата осуществляется в соответствии с ниже указанными требованиями:

Объём работы 17– 20 страниц печатного текста.



Шрифт Times New Roman, кегль 12, межстрочный интервал 1,5. поля: слева 3, снизу, сверху, справа – 2 мм.

Структура реферата:

- Титульный лист.

- План работы.

- Введение, где обосновывается Ваш интерес к выбранной теме, формируются цель и задачи, представлен историографический обзор (уровень ее изученности в исторической литературе). Введение оформляется на 1-2 страницах.

- Основная часть контрольной работы должна включать не более 5 параграфов, где раскрывается основное содержание темы. После каждого из параграфов делается краткий вывод по его содержанию.

- Заключение (1-2 страницы) содержит развернутые выводы по изложенной теме.

- Список использованной литературы должен содержать не менее пяти названий книг, журнальных статей и других источников, использованных студентом в процессе работы. Он оформляется на последней странице контрольной работы в соответствии с требованиями.

Текст контрольной работы должен содержать ссылки на используемые статистические данные или приводимые цитаты. Ссылки оформляются в виде концевых сносок.

Критерии оценивания реферата (доклада):

При оценке реферата используются следующие критерии:

- новизна текста;

- обоснованность выбора источника;

- степень раскрытия сущности вопроса;

- соблюдения требований к оформлению.

Отметка «отлично» выполнены все требования к написанию и защите реферата: обозначена проблема и обоснована её актуальность, сделан краткий анализ различных точек зрения на рассматриваемую проблему и логично изложена собственная позиция, сформулированы выводы, тема раскрыта полностью, выдержан объём, соблюдены требования к внешнему оформлению, даны правильные ответы на дополнительные вопросы.



Отметка «хорошо» - основные требования к реферату и его защите выполнены, но при этом допущены недочёты. В частности, имеются неточности в изложении материала, отсутствует логическая последовательность в суждениях, не выдержан объём реферата, имеются упущения в оформлении, не допускает существенных неточностей в ответе на дополнительный вопрос.

Отметка «удовлетворительно» - имеются существенные отступления от требований к реферированию. В частности, тема освещена лишь частично, допущены фактические ошибки в содержании реферата или при ответе на дополнительные вопросы, во время защиты отсутствует вывод.

Отметка «неудовлетворительно» - тема реферата не раскрыта, обнаруживается существенное непонимание проблемы.

Тематика рефератов выдается преподавателем в конце семинарского занятия.

7.4.6. Требования к проведению зачета и экзамена

Зачет – это форма промежуточной аттестации, форма проверки знаний и навыков студентов, полученных на лекционных, семинарских/практических занятиях, а также в ходе самостоятельных работ. Для подготовки к зачету дан примерный перечень вопросов. Зачет может проводиться путем устного опроса или тестирования.

Критерии оценки знаний на зачете

1. Оценка «зачтено» ставится, если студент демонстрирует уверенное, достаточное либо необходимое знание дисциплины.

Уверенное знание дисциплины означает, что:

- студент самостоятельно и исчерпывающе отвечает на все вопросы билета, отвечает на дополнительные вопросы по темам билета;

- в случае сомнения – отвечает самостоятельно на все дополнительные вопросы по другим темам дисциплины.

Оценка «зачтено» ставится также, если студент демонстрирует достаточное (целостное) знание дисциплины, т.е.:

- отвечает самостоятельно на все вопросы билета, при необходимости - с помощью «наводящих» вопросов преподавателя; отвечает на дополнительные вопросы по темам билета;

- в случае сомнения – отвечает самостоятельно на дополнительные вопросы по другим темам дисциплины.



Оценка «зачтено» может быть поставлена также в случае, если студент демонстрирует необходимое знание дисциплины, т.е. освоение ее базовых разделов:

- самостоятельно отвечает на 50% вопросов билета (один из двух), ориентируется в другом вопросе билета после наводящих вопросов преподавателя либо отвечает самостоятельно на дополнительные вопросы по другим базовым темам дисциплины;

- в случае сомнения - ориентируется в вопросах по другим разделам дисциплины.

Необходимое знание предмета означает, что студенту понятен категориальный аппарат дисциплины; студент в целом ориентируется в исторических событиях и фактах.

2. Оценка «незачет» ставится, если студент не ответил ни на один вопрос билета (ни самостоятельно, ни с помощью «наводящих» вопросов преподавателя); не ориентируется в другом вопросе билета после наводящих вопросов преподавателя либо не отвечает самостоятельно на дополнительные вопросы по другим базовым темам дисциплины.

К комплекту экзаменационных билетов прилагаются разработанные преподавателем и утвержденные на заседании кафедры критерии оценки по дисциплине.

Требования к проведению экзамена

Экзамен может проводиться в устной или письменной форме по билетам, с предварительной подготовкой или без подготовки (по желанию студента). Экзаменатор вправе задавать вопросы сверх билета, а также, помимо теоретических вопросов, давать задачи по программе данного курса.

Экзаменационные билеты (вопросы) утверждаются на заседании кафедры и подписываются заведующим кафедрой. В билете должно содержаться не более трех вопросов.

Экзаменатор может проставить экзамен без опроса или собеседования тем студентам, которые активно участвовали в семинарских занятиях.

Критерии оценки на экзамене

«Отлично» - глубокое и прочное усвоение программного материала - на основании полученных знаний полные, последовательные, грамотные и логически излагаемые ответы при видоизменении задания, - свободно справляющиеся с поставленными задачами, знания материала, - правильно обоснованные принятые решения, - владение разносторонними навыками и приемами выполнения практических работ.

«Хорошо» - знание программного материала - грамотное изложение, без существенных неточностей в ответе на вопрос, - правильное применение теоретических знаний - владение необходимыми навыками при выполнении практических задач.

«Удовлетворительно» - усвоение основного материала - при ответе допускаются



неточности, недостаточно правильные формулировки, нарушение последовательности в изложении программного материала, затруднения в выполнении практических заданий

«Неудовлетворительно» - эпизодическое знание программного материала, при выполнении задания студент допускает грубые ошибки, но логически мыслит и выстраивает подходящие версии.

Разработчик:	Подписано простой ЭП 23.08.2023	Кубова Рузана Аслановна
Зав. кафедрой:	Подписано простой ЭП 23.08.2023	Кудаева Светлана Григорьевна
Зав. выпускающей кафедрой:	Подписано простой ЭП 23.08.2023	Ткачева Яна Сергеевна



ФОС

рабочей программы учебной дисциплины "Б1.В.ДВ.01.01 Коммерческая деятельность на транспорте"

направления подготовки бакалавров "23.03.01 Технология транспортных процессов"

профиль подготовки "Логистика на транспорте"

программа подготовки "бакалавр"

Фонд оценочных средств для проведения промежуточной аттестации обучающихся по дисциплине (модулю)

1. Перечень компетенций с указанием этапов их формирования в процессе освоения образовательной программы

Этапы формирования компетенции (номер семестр согласно учебному плану)			Наименование учебных дисциплин, формирующие компетенции в процессе освоения образовательной программы
ОФО	ЗФО	ОЗФО	
ПКУВ-1.1 Организация логистической деятельности по перевозке грузов в цепи поставок			
78	89		Перевозки автомобильным транспортом
4	5		Проектирование логистической инфраструктуры
56	67		Грузовые перевозки
7	3		Основы транспортно-экспедиционного обслуживания
8	8		Транспортная логистика
4567	4567		Проектный практикум
6	7		Коммерческая деятельность на транспорте
6	7		Технологическое предпринимательство
7	9		Грузоведение
7	9		Основы проектирования автотранспортных систем доставки грузов
2	2		Ознакомительная практика
4	4		Технологическая (производственно-технологическая) практика
УК-10.1 Понимает базовые принципы функционирования экономики и экономического развития, цели формы участия государства в экономике			
1	2		Общий курс транспорта
4	4		Экономика
6	7		Коммерческая деятельность на транспорте
6	7		Технологическое предпринимательство
8	9		Преддипломная практика
2	3		Противодействие коррупции в профессиональной сфере

2. Описание показателей и критериев оценивания компетенций на различных этапах их формирования, описание шкалы оценивания

Планируемые результаты освоения компетенции	Критерии оценивания результатов обучения				Наименование оценочного средства
	неудовлетворительно	удовлетворительно	хорошо	отлично	
1	2	3	4	5	6



<p>Знать: - экономические законы производства: спроса и предложения, рыночного ценообразования, положительные и отрицательные стороны рыночной и нерыночной экономики;- основы микроэкономики, теорию потребительского поведения, издержки производства, типы рыночных структур, рынки факторов производства; - основы макроэкономической политики государства, основные макроэкономические показатели и принципы их расчета; - механизм формирования валового внутреннего продукта и валового национального дохода, теорию макроэкономического равновесия, бюджетно-налоговую и денежно-кредитную политику, механизм регулирования инфляции и безработицы; - основы функционирования мировой экономики.</p>	Фрагментарные знания	Неполные знания	Сформированные, но содержащие отдельные пробелы знания	Сформированные систематические знания	Контрольная работа, зачет
<p>Уметь: - оценивать постоянно изменяющуюся социально-экономическую ситуацию в организации и ее влияние на возникновение управленческих проблем и задач;- применять творческий, аналитический, прогностический, креативный и др.</p>	Частичные умения	Неполные умения	Умения полные, допускаются небольшие ошибки	Сформированные умения	



Планируемые результаты освоения компетенции	Критерии оценивания результатов обучения				Наименование оценочного средства
	неудовлетворительно	удовлетворительно	хорошо	отлично	
1	2	3	4	5	6
<p>подходы к решению проблемы исходя из действующих правовых норм, имеющихся ресурсов и ограничений;- использовать экономический инструментарий анализа внешней и внутренней среды бизнеса (организации); адекватно воспринимать содержание, находить и анализировать экономическую информацию, имеющуюся в экономической литературе и используемую в СМИ для ориентирования в основных текущих проблемах экономики;- анализировать экономическую политику государства, формировать собственную позицию по отношению к ней и вырабатывать свою точку зрения на происходящие в стране экономические процессы</p>					
<p>Владеть: - навыками решения простейших задач по дисциплине; навыками графического иллюстрирования вопросов экономики;- методами системного творческого решения проблемы исследования на базовом уровне исходя из поставленных задач и ожидаемых результатов; - навыками содержательной</p>	Частичное владение навыками	Несистематическое применение навыков	В систематическом применении навыков допускаются пробелы	Успешное и систематическое применение навыков	



Планируемые результаты освоения компетенции	Критерии оценивания результатов обучения				Наименование оценочного средства
	неудовлетворительно	удовлетворительно	хорошо	отлично	
1	2	3	4	5	6
интерпретацией и адаптацией знаний экономической теории для решения профессиональных задач; способностью к обобщению, поиску и оценке альтернативных способов решения поставленных экономических задач.					
ПКУВ-1: Организация процесса перевозки груза в цепи поставок					
ПКУВ-1.1 Организация логистической деятельности по перевозке грузов в цепи поставок					
Знать: - основы процессного управления; - основы логистики и управления цепями поставок; - цели компании, распределение обязанностей в подразделении; - корпоративные информационные системы; - управление персоналом;- порядок разработки бизнес-планов;- назначение и функции различных подразделений организации; - основы системного анализа; - методологию организации перевозок грузов в цепи поставок; - нормативные правовые акты, регламентирующие перевозки; - особенности перевозки специальных, опасных, негабаритных грузов различными видами транспорта; - правила перевозки грузов по видам транспорта; - правила и порядок оформления транспортно-сопроводительных, трансп	Фрагментарные знания	Неполные знания	Сформированные, но содержащие отдельные пробелы знания	Сформированные систематические знания	Контрольная работа, зачет



Планируемые результаты освоения компетенции	Критерии оценивания результатов обучения				Наименование оценочного средства
	неудовлетворительно	удовлетворительно	хорошо	отлично	
1	2	3	4	5	6
ортно-экспедиционных документов; - организационную структуру управления организацией.					
Уметь: - анализировать информацию и оперативно формировать отчеты о результатах перевозки; - анализировать и проверять документы на соответствие правилам и порядку оформления транспортно-сопроводительных, транспортно-экспедиционных, страховых и претензионных документов, договоров, соглашений, контрактов; - работать в различных корпоративных информационных системах.	Частичные умения	Неполные умения	Умения полные, допускаются небольшие ошибки	Сформированные умения	
Владеть: - постановкой целей, задач работникам подразделений, участвующим в процессе перевозки груза в цепи поставок; - контролем выполнения операционных заданий, своевременным выполнением поручений работниками, вовлеченными в оказание логистической услуги; - разработкой эффективных схем взаимоотношений в процессе оказания логистической услуги перевозки груза в цепи поставок;- систематизацией документов, регл	Частичное владение навыками	Несистематическое применение навыков	В систематическом применении навыков допускаются пробелы	Успешное и систематическое применение навыков	



Планируемые результаты освоения компетенции	Критерии оценивания результатов обучения				Наименование оценочного средства
	неудовлетворительно	удовлетворительно	хорошо	отлично	
1	2	3	4	5	6
<p>аментирующих взаимодействие участников логистического процесса перевозки груза; - получением и анализом информации о планируемых мероприятиях по приемке и отправке грузов, их периодичности, количественных характеристиках; - составлением графиков грузопотоков, определением способов доставки, вида транспорта; - организация планирования услуг, этапов, сроков доставки; - организацией формирования пакета документов для отправки груза; - контролем поступления информации о прибытии груза.</p>					

3. Типовые контрольные задания и иные материалы, необходимые для оценки знаний, умений, навыков и (или) опыта деятельности, характеризующих этапы формирования компетенций в процессе освоения образовательной программы

Тестовый опрос

1. *Федеральный закон "Устав автомобильного транспорта и городского наземного электрического транспорта" утвержден в:*

1. 1990 г

2. 2002 г

3. 1994 г

4. 2007 г.



5. 1998 г

2. Ключевую роль в управлении материальными потоками играют:

1) Транспортные и экспедиционные предприятия

2) Предприятия оптовой торговли

3) Предприятия розничной торговли

4) Коммерческо-посреднические организации

5) Предприятия-изготовители

3. Что такое маршрут перевозки:

1) Перевозка продукции автомобилем

2) Наиболее совершенный способ организации материалопотоков (потоков грузов)

3) Рациональное использование подвижного состава

4) Доставка грузов от двери до двери

4. Какой показатель является основным для анализа систем логистики:

а) Предельные издержки транспорта

б) Общие издержки

в) Производственные издержки

г) Постоянные издержки складского хозяйства

5. Укажите, какой отдел не относят к коммерческой службе



маркетинга;

сбыта;

услуг;

кадров

Вопросы к контрольной работе №1 по дисциплине «Коммерческая деятельность на транспорте» для бакалавров по направлению подготовки 23.03.01 «Технология транспортных процессов»

Вариант№1

1. Взаимоотношения между АТП и транспортно-экспедиционными предприятиями при обслуживании потребителя.
2. Основные типы экономических систем.

Вариант№2

1. Типы рынков и особенности поведения потребителей.
2. Элементы «Тарифного стиля» предприятия.

Вариант№3

1. Общие особенности коммерческой работы при транспортном обслуживании населения.
2. Лицензирование автотранспортной деятельности.

Вариант№4

1. Заполнение и обработка ТТН в автотранспортном предприятии.
2. Тарифно-ценовое регулирование.

Вариант№5



1. Организация работы с потребителями.

2. Централизованное автотранспортное обслуживание на местных перевозках.

Вариант №6

1. Выполнение международных перевозок российскими АТП.

2. Сбор информации при текущей работе с потребителями.

Вариант №7

1. Регулирование допуска к автотранспортной деятельности.

2. Заполнение ТТН у получателя и в пути следования.

Вопросы к контрольной работе №2 по дисциплине «Коммерческая деятельность на транспорте» для бакалавров по направлению подготовки 23.03.01 «Технология транспортных процессов»

Выбор вариантов для выполнения контрольной работы

№ зачетной книжки	№ варианта	№ зачетной книжки	№ варианта	№ зачетной книжки	№ варианта	№ зачетной книжки	№ варианта
01	1	26	26	51	19	76	8
02	2	27	27	52	18	77	9
03	3	28	28	53	17	78	10
04	4	29	29	54	16	79	11
05	5	30	30	55	15	80	12
06	6	31	31	56	14	81	13
07	7	32	32	57	13	82	14



08	8	33	33	58	12	83	15
09	9	34	34	59	11	84	16
10	10	35	35	60	10	85	17
11	11	36	34	61	9	86	18
12	12	37	33	62	8	87	19
13	13	38	32	63	7	88	20
14	14	39	31	64	6	89	21
15	15	40	30	65	5	90	22
16	16	41	29	66	4	91	23
17	17	42	28	67	3	92	24
18	18	43	27	68	2	93	25
19	19	44	26	69	1	94	26
20	20	45	25	70	2	95	27
21	21	46	24	71	3	96	28
22	22	47	23	72	4	97	29
23	23	48	22	73	5	98	30
24	24	49	21	74	6	99	31
25	25	50	20	75	7	00	32

Методические указания



При выполнении задания необходимо соблюдать следующую последовательность:

1. ответить письменно на вопросы (при ответе вопросы переписываются), там, где необходимо раскрыть структурные вопросы, ответ пояснить схемой или рисунком;

2. указать список использованной литературы.

ВАРИАНТ 1.

1. Сравнительная характеристика деятельности автомобильного транспорта в условиях централизованного планирования и в условиях рынка.
2. Выбор целевых сегментов рынка и позиционирование услуг АТП.
3. Особенности документооборота, приема и сдачи грузов при МПГ.

ВАРИАНТ 2.

1. Основные типы экономических систем.
2. Типы рынков и особенности поведения потребителей.
3. Взаимоотношения между АТП и транспортно-экспедиционными предприятиями при обслуживании потребителя.

ВАРИАНТ 3.

1. Предпосылки формирования рынка автотранспортных услуг.
2. Процесс покупки услуги на рынке индивидуальных потребителей.
3. Долгосрочные договоры между ТЭП и АТП.



ВАРИАНТ 4.

1. Характеристика сферы прямого воздействия применительно к автотранспортному предприятию.
2. Процесс покупки услуги на рынке предприятий.
3. Страхование при международных перевозках грузов.

ВАРИАНТ 5.

1. Характеристика сферы косвенного воздействия применительно к автотранспортному предприятию.
2. Основные источники информации для обеспечения коммерческой работы АТП.
3. Централизованное автотранспортное обслуживание на местных перевозках.

ВАРИАНТ 6.

1. Основные концепции рыночного поведения. Концепции совершенствования производства и совершенствования товара (услуги).
2. Общая оценка предполагаемого спроса.
3. Создание специализированных экспедиционных предприятий на местных перевозках.

ВАРИАНТ 7.

1. Концепции интенсификации коммерческих усилий или сбыта, маркетинга и социально-этического маркетинга.



2. Группировка потребителей при изучении характеристик спроса.

3. Основные виды деятельности и услуги АТО.

ВАРИАНТ 8.

1. Особенности рынка автотранспортных услуг.

2. Углубленное изучение отдельного грузоотправителя.

3. Организационная структура АТО и специализация их подразделений.

ВАРИАНТ 9.

1. Автотранспортные услуги и коммерческая работа.

2. Реклама как элемент стимулирования сбыта.

3. Договорные взаимоотношения АТО с потребителями.

ВАРИАНТ 10.

1. Классификация услуг грузового автомобильного транспорта.

2. Личные контакты с потенциальными потребителями услуг предприятия.

3. Формирование системы отношений «АТО — АТП — потребитель».

ВАРИАНТ 11.

1. Основные задачи коммерческой службы АТП.



2. Содержание тарифной политики АТП и основные факторы ее формирования.

3. Формирование взаимоотношений АТО с АТП.

ВАРИАНТ 12.

1. Планирование и коммерческая деятельность в условиях рынка.

2. Теория и практические подходы к назначению тарифов.

3. Основные соглашения в области международных автомобильных перевозок.

ВАРИАНТ 13.

1. Коммерческие службы и подразделения.

2. Тарифные ставки и тарифные схемы грузового АТП.

3. Условия поставок в международной торговле.

ВАРИАНТ 14.

1. Требования к персоналу коммерческих служб.

2. Тарифные классификаторы грузов.

3. Выполнение международных перевозок российскими АТП.

ВАРИАНТ 15.

1. Организация работы с потребителями.



2. Элементы «Тарифного стиля» предприятия.

3. Общие особенности коммерческой работы при транспортном обслуживании населения.

ВАРИАНТ 16.

1. Различные аспекты конкуренции.

2. Пропаганда — элемент стимулирования сбыта Разовые мероприятия по стимулированию сбыта.

3. Особенности коммерческой работы при автомобильных перевозках пассажиров.

ВАРИАНТ 17.

1. Государственное регулирование конкуренции.

2. Надбавки и скидки.

3. Государственная финансовая поддержка выполнения пассажирских перевозок.

ВАРИАНТ 18.

1. Анализ деятельности конкурентов.

2. Виды договоров. Договор перевозки грузов. Договор транспортной экспедиции.

3. Подготовка и заключение контракта с заказчиком перевозок.

ВАРИАНТ 19.



1. Виды и формы конкуренции.
2. Договоры об организации транспортного обслуживания. Разовый заказ.
3. Ограничение тарифов. Понятие расчетного тарифа.

ВАРИАНТ 20.

1. Взаимодействие предприятий в рыночных условиях.
2. Прием грузов к перевозке.
3. Торги (конкурс) на предоставление заказа.

ВАРИАНТ 21.

1. Система административно-правового регулирования коммерческой деятельности АТП.
2. Сдача груза получателю.
3. Взаимоотношения между АТП и транспортно-экспедиционными предприятиями при обслуживании потребителя.

ВАРИАНТ 22.

1. Система нормативно-правовых актов.
2. Время выполнения погрузки и разгрузки.
3. Особенности документооборота, приема и сдачи грузов при МПГ.

ВАРИАНТ 23.



1. Органы государственного управления.
2. Товарно-транспортная накладная.
3. Долгосрочные договоры между ТЭП и АТП.

ВАРИАНТ 24.

1. Структуризация автомобильного транспорта по коммерческому признаку.
2. Заполнение товарно-транспортной накладной у отправителя.
3. Страхование при междугородных перевозках грузов.

ВАРИАНТ 25.

1. Регулирование допуска к автотранспортной деятельности.
2. Заполнение ТТН у получателя и в пути следования.
3. Централизованное автотранспортное обслуживание на местных перевозках.

ВАРИАНТ 26.

1. Тарифно-ценовое регулирование.
2. Сбор информации при текущей работе с потребителями.
3. Создание специализированных экспедиционных предприятий на местных перевозках.



ВАРИАНТ 27.

4. Лицензирование автотранспортной деятельности.
5. Заполнение и обработка ТТН в автотранспортном предприятии. Оформление ТТН при перевозках грузов нетоварного характера.
6. Основные виды деятельности и услуги АТО.

ВАРИАНТ 28.

1. Основные понятия и определения.
2. Ответственность участников перевозок.
3. Организационная структура АТО и специализация их подразделений.

ВАРИАНТ 29.

1. Зависимость «маркетинговые усилия - спрос».
2. Претензии и иски.
3. Договорные взаимоотношения АТО с потребителями.

ВАРИАНТ 30.

1. Сегментирование рынка.
2. Общая характеристика деятельности транспортных экспедиторов.



3. Формирование системы отношений «АТО — АТП — потребитель».

ВАРИАНТ 31.

1. Концепция и задачи предприятия.
2. Услуги экспедиторов.
3. Формирование взаимоотношений АТО с АТП.

ВАРИАНТ 32.

1. План развития хозяйственного портфеля.
2. Интермодальные перевозки.
3. Основные соглашения в области международных автомобильных перевозок.

ВАРИАНТ 33.

1. Специализация предприятий грузового автотранспорта.
2. Эффективность транспортно-экспедиционного обслуживания.
3. Условия поставок в международной торговле.

ВАРИАНТ 34.

1. Технологическая специализация грузовых АТП.
2. Особенности коммерческой работы при выполнении междугородных перевозок.



3. Выполнение международных перевозок российскими АТП.

ВАРИАНТ 35.

1. Стратегия роста предприятия.

2. Транспортно-экспедиционные мероприятия на МПГ.

3. Общие особенности коммерческой работы при транспортном обслуживании населения.

**Практические занятия по дисциплине «Коммерческая деятельность на транспорте»
для бакалавров по направлению подготовки 23.03.01 «Технология транспортных процессов»**

Задача 1

Определить объем перевозок грузов, который может выполнить АТП, на основе исходных данных, приведенных в таблице 1

Таблица 1

Исходные данные для определения объема перевозок грузов

Показатели	Усл.обознач.	Марки автомобилей			
		КамАЗ -5320	КамАЗ -5511	ЗИЛ-130	ГАЗ-53А
Среднесписочное количество автомобилей, ед.	Асп	90	120	105	75
Номинальная грузоподъемность автомобиля, т	gn	8	10	5	4
Коэффициент использования парка	ав	0,77	0,75	0,72	0,74
Коэффициент использования пробега	b	0,75	0,5	0,68	0,66



Статический коэффициент использования грузоподъемности	У ст	0,99	1,0	0,96	0,87
Нарядное время автомобиля, час	Тн	11,4	9,5	11,5	10,8
Среднетехническая скорость движения автомобиля, км/час	Ут	32,4	28,4	25,7	23,0
Продолжительность простоя автомобиля под погрузкой-разгрузкой, час	Тп-р	0,58	0,21	0,48	0,63
Средняя длина ездки с грузом, км	Leг	64,5	11,8	15,6	7,4

Задача 2

Определить грузооборот, который может выполнить АТП, на основе исходных данных, приведенных в таблице 2

Таблица 2

Исходные данные для определения объема перевозок грузов

Показатели	Усл.обознач.	Марки автомобилей			
		КамАЗ -5320	КамАЗ -5511	ЗИЛ-130	ГАЗ-53А
Среднесписочное количество автомобилей, ед.	Асп	60	84	69	22
Номинальная грузоподъемность автомобиля, т	gn	8	10	5	4
Коэффициент использования парка	ав	0,77	0,75	0,72	0,74
Коэффициент использования пробега	b	0,75	0,5	0,68	0,66
Статический коэффициент использования грузоподъемности	У ст	0,99	1,0	0,96	0,87



Динамический коэффициент использования грузоподъемности	γ_d	1,0	1,0	0,98	0,99
Нарядное время автомобиля, час	T_n	11,4	9,5	11,5	10,8
Среднетехническая скорость движения автомобиля, км/час	V_t	32,4	28,4	25,7	23,0
Продолжительность простоя автомобиля под погрузкой-разгрузкой, час	$T_{п-р}$	0,58	0,21	0,48	0,63
Средняя длина ездки с грузом, км	$L_{ег}$	64,5	11,8	15,6	7,4

Задача 3

Определить потребность в подвижном составе для выполнения планового объема перевозок на основе исходных данных, приведенных в таблице 3

таблица 3

Исходные данные для определения потребности в подвижном составе

Показатели	Усл.обознач.	Марки автомобилей			
		КамАЗ -5320	КамАЗ -5511	ЗИЛ-130	ГАЗ-53А
Объем перевозок, тыс.т	Q	860.8	786.3	239.4	-
Авто-тонно-часы работы, тыс, а-т-час	$A-T-Чэ$	-	-	-	976,3
Номинальная грузоподъемность автомобиля, т	g_n	8	10	5	4
Статический коэффициент использования грузоподъемности	$\gamma_{ст}$	0,98	1,0	0,96	-
Нарядное время автомобиля, час	T_n	12,5	10,8	11,7	9,5
Коэффициент	$ав$	0,79	0,77	0,75	0,77



использования парка					
Коэффициент использования пробега	b	0,68	0,5	0,61	0,66
Среднетехническая скорость движения автомобиля, км/час	V _т	27	24	29	-
Динамический коэффициент использования грузоподъемности	У _д	1,0	1,0	0,98	0,99
Продолжительность простоя автомобиля под погрузкой-разгрузкой, час	T _{п-р}	0,47	0,25	0,45	-
Среднее расстояние ездки с грузом, км	L _{ег}	21	5,6	25	-

Задача 4

Определить потребность в автобусах для выполнения планового объема перевозок пассажиров на основе исходных данных, приведенных в таблице 4

Таблица 4

Исходные данные для определения потребности в автобусах

Показатели	Усл.обознач.	Маршруты		
		городские	пригородные	междугородные
Годовой объем перевозок пассажиров (по данным обследования), тыс.пас	Q	16820	3630	234
Марка автобуса		ПАЗ 32054	ЛИАЗ-5256	ЛиАЗ 525634
Вместимость автобуса, мест	gn	42(общ)	44(сид)	44(сид)
Коэффициент использования автопарка	ав	0,72	0,76	0,74
Коэффициент использования пассажироместности	У _{ст}	0,85	0,87	0,66
Коэффициент использования пробега	b	0,95	0,93	0,98



Время нахождения автобуса в наряде, час	T_n	11,2	12,6	11,5
Средняя эксплуатационная скорость на маршруте, км/час	$V_{э}$	20,4	24,3	32,5
Среднее расстояние поездки пассажира, км	$L_{пп}$	6,1	17,0	157

Задача 5

Автобус вместимостью 60 пассажиров работает на маршруте протяженностью - 9.7км, количество промежуточных остановок на маршруте 18, время простоя автобуса на промежуточной остановке 28 сек, время простоя на конечной остановке 12 минут, коэффициент наполнения - 0,38, коэффициент сменности пассажиров 4,1. Техническая скорость на маршруте 24 км/ч. Время работы автобуса линии 12 часов. Нулевой пробег задень 15 км.

Определить объем перевозок и пассажирооборот за рабочий день

Задача 6

Автобус работает на городском диаметральном маршруте протяжённостью 11 км.

Количество промежуточных остановок на маршруте 24. Время простоя на каждой промежуточной остановке -20 сек. Время простоя на конечной остановке - 2 мин.

Техническая скорость - 22 км/ч. Время работы автобуса на маршруте - 16 часов.

Нулевой пробег за день 8 км.

Определить коэффициент использования пробега за день.

Задача 7

Протяжённость междугороднего автобусного маршрута — 90 км. Количество промежуточных остановок -3. Время простоя на каждой промежуточной остановке - 3 мин. Время простоя на конечной остановке -18 мин. Техническая скорость — 45 км/ч.



Время работы автобуса на маршруте 13,2 часа. Нулевой пробег за день 18 км.

Определить эксплуатационную скорость и скорость сообщения автобуса.

Задача 8

Автобус вместимостью 80 пассажиров работает на маршруте протяженностью 14,7

км/ч. Время в наряде 13,5 часа, скорость сообщения 20 км/ч, время простоя на

конечной остановке 6 минут. Нулевой пробег за день 12 км, техническая скорость

30 км/ч. Коэффициент наполнения 0,4, средняя дальность поездки пассажира 4,6 км,

коэффициент выпуска автобусов на линию 0,78. Маршрут городской.

Определить доходы автобуса на маршруте за год.

Задача 9

Автобус вместимостью 41 человек выходит из парка 6 ч 17 мин и должен возвратиться в 22 ч 24 мин. Перерыв в течение дня составляет 1 ч 50 мин. Нулевой пробег за день 15 км. Техническая скорость 25 км/ч. Эксплуатационная скорость 18,7 км/ч. Автобус работает на маршруте протяженностью 28 км. Коэффициент наполнения – 0,78, коэффициент сменности 3,8, коэффициент выпуска 0,79.

Определить месячную производительность автобуса в пассажирах и пассажирокилометрах.

Задача 10

Определить доходную ставку и себестоимость 1ткм на заданном маршруте, если дано: объем реализации транспортных услуг составил 1125080руб, переменные затраты – 5254006 руб, постоянные затраты - 2145620руб, условно-постоянные – 2351240руб.

Задача 11

Выручка от реализации автотранспортных услуг составила 22560500руб., доходная ставка 1ткм– 4,52 руб, себестоимость 1ткм- 4,01руб. Определить прибыль и рентабельность перевозок.

Задача 12



Месячный план перевозок для маршрутных автомобилей-такси установлен в объеме 28 тыс. пассажиров. В качестве маршрутных автомобилей-такси используют микроавтобусы ГАЗ -ель, имеющие $q_n = 11$ пассажиров; $\gamma_{вм} = 0,9$; $\eta_{см} = 2$; в среднем время рейса - $t_p = 36$ мин; $T_m = 14,4$ час; $D_k = 30$; $\alpha_v = 0,88$. Чему равно среднесписочное количество автомобилей-такси в автопарке;

Задача 13

Списочное количество легковых автомобилей-такси $A_{сп} = 400$; $\alpha_v = 0,87$; $T_n = 15,8$ ч. За счет улучшения организации технического обслуживания и текущего ремонта α_v увеличился до 0,92. Сколько дополнительных автомобиле -часов работы выполнено на линии за месяц?

Задача 14

Автобус работает на городском маршруте протяженностью 15 км; $v_{э} = 18$ км/ч; $\gamma_{вм} = 0,82$; $q_n = 68$ пассажиров; $\eta_{см} = 4,2$ за рейс. Расстояние от предприятия до начальной остановки маршрута 3 км, а от конечной остановки до предприятия 5 км; $T_m = 16,6$ ч; $D_k = 30$; $\alpha_v = 0,90$. На маршруте установлен единый тариф 17 рублей

1) Определить за месяц $L_{обц}$, $Q_{мес}$, $R_{мес}$, $D_{мес}$

Задача 15

По следующим данным определите эффективность рекламы автотранспортных услуг:

а) прирост прибыли АТП составил 825 тыс. руб.;

б) расходы на рекламу складывались следующим образом:

- рекламное объявление в прессе: тариф на 1 см газетной площади —

250 руб., объявления занимают общую площадь 140 см²;

- телевизионная реклама: тариф за 1 мин демонстрации по TV —

8 тыс. руб.; заключен договор на 5 дней показа по 5 мин в день;

- прямая почтовая реклама: разослано 100 тыс. рекламных листовок; изготовление (печатание) обошлось по 0,1 руб. /шт.; рассылка стоила 5 руб./шт.

Задача 16

Определите, какого из перевозчиков выберет грузоотправитель, если известно, что при одинаковой цене за перевозку, они оказывают услуги различного качества (таблица 6).



Грузоотправитель при выборе основное внимание уделяет сохранности груза, на втором месте по важности для него находится ритмичность перевозок. Объясните Ваш ответ.

Таблица 6

Показатели качества транспортных услуг

Перевозчик	Степень удовлетворения спроса грузовладельцев по объему перевозок	Коэффициент ритмичности	Степень сохранности	Коэффициент соблюдения сроков доставки
Первый	0,78	0,8	0,78	0,82
Второй	0,75	0,82	0,80	0,84

Темы рефератов

1. Специализация предприятий грузового автотранспорта.
2. Стратегия роста предприятия.
3. Выбор целевых сегментов рынка и позиционирование услуг АТП.
4. Тарифно-ценовое регулирование.
5. Лицензирование автотранспортной деятельности.+
6. Автотранспортные услуги и коммерческая работа.
7. Транспортная стратегия Российской Федерации до 2030 года.

Темы докладов

1. Концепция рыночного поведения транспортного предприятия
2. Предпосылки формирования рынка автотранспортных услуг.
3. Характеристика сферы прямого воздействия применительно к автотранспортному предприятию.
4. Характеристика сферы косвенного воздействия применительно к автотранспортному



предприятию.

5. Требования к персоналу коммерческих служб.

6. Организация работы с потребителями.

7. Различные аспекты конкуренции.

Вопросы к зачету по дисциплине «Коммерческая деятельность на транспорте»

Сравнительная характеристика деятельности автомобильного транспорта в условиях централизованного планирования и в условиях рынка.

Основные типы экономических систем.

Предпосылки формирования рынка автотранспортных услуг.

Характеристика сферы прямого воздействия применительно к автотранспортному предприятию.

Характеристика сферы косвенного воздействия применительно к автотранспортному предприятию.

Основные концепции рыночного поведения. Концепции совершенствования производства и совершенствования товара (услуги).

Особенности рынка автотранспортных услуг.

Автотранспортные услуги и коммерческая работа.

Классификация услуг грузового автомобильного транспорта.

Основные задачи коммерческой службы АТП.

Планирование и коммерческая деятельность в условиях рынка.

Коммерческие службы и подразделения.

Требования к персоналу коммерческих служб.

Организация работы с потребителями.



Различные аспекты конкуренции.

Государственное регулирование конкуренции.

Анализ деятельности конкурентов.

Виды и формы конкуренции.

Взаимодействие предприятий в рыночных условиях.

Система административно-правового регулирования коммерческой деятельности АТП.

Система нормативно-правовых актов.

Органы государственного управления транспортной деятельностью.

Регулирование допуска к автотранспортной деятельности.

Тарифно-ценовое регулирование.

Лицензирование автотранспортной деятельности.

Зависимость «маркетинговые усилия - спрос».

Сегментирование рынка.

Концепция и задачи предприятия.

План развития хозяйственного портфеля.

Специализация предприятий грузового автотранспорта.

Стратегия роста предприятия.

Выбор целевых сегментов рынка и позиционирование услуг АТП.

Типы рынков и особенности поведения потребителей.

Процесс покупки услуги на рынке индивидуальных потребителей.



Процесс покупки услуги на рынке предприятий.

Основные источники информации для обеспечения коммерческой работы АТП.

Весогабаритный контроль на дороге.

Реклама как элемент стимулирования сбыта.

Содержание тарифной политики АТП и основные факторы ее формирования.

Теория и практические подходы к назначению тарифов.

Тарифные ставки и тарифные схемы грузового АТП.

Система взимания платы «Платон»

Элементы «Тарифного стиля» предприятия.

Пропаганда — элемент стимулирования сбыта
Разовые мероприятия по стимулированию сбыта.

Надбавки и скидки.

Виды договоров. Договор перевозки грузов. Договор транспортной экспедиции.

Договоры об организации транспортного обслуживания. Разовый заказ.

Прием грузов к перевозке.

Сдача груза получателю.

Время выполнения погрузки и разгрузки.

Электронная товарно-транспортная накладная.

Ответственность участников перевозок.

Претензии и иски.

Услуги экспедиторов.



Эффективность транспортно-экспедиционного обслуживания.

Сбор информации при текущей работе с потребителями.

Взаимоотношения между АТП и транспортно-экспедиционными предприятиями при обслуживании потребителя.

Централизованное автотранспортное обслуживание на местных перевозках.

Основные виды деятельности и услуги АТО.

Договорные взаимоотношения АТО с потребителями.

4. Методические материалы, определяющие процедуры оценивания знаний, умений и навыков, и опыта деятельности, характеризующих этапы формирования компетенций

Критерии оценки знаний при написании контрольной работы

Отметка «отлично» выставляется обучающемуся, показавшему всесторонние, систематизированные, глубокие знания вопросов контрольной работы и умение уверенно применять их на практике при решении конкретных задач, свободное и правильное обоснование принятых решений.

Отметка «хорошо» выставляется обучающемуся, если он твердо знает материал, грамотно и по существу излагает его, умеет применять полученные знания на практике, но допускает в ответе или в решении задач некоторые неточности, которые может устранить с помощью дополнительных вопросов преподавателя.

Отметка «удовлетворительно» выставляется обучающемуся, показавшему фрагментарный, разрозненный характер знаний, недостаточно правильные формулировки базовых понятий, нарушения логической последовательности в изложении программного материала, но при этом он владеет основными понятиями выносимых на контрольную работу тем, необходимыми для дальнейшего обучения и может применять полученные знания по образцу в стандартной ситуации.

Отметка «неудовлетворительно» выставляется обучающемуся, который не знает большей части основного содержания выносимых на контрольную работу вопросов тем дисциплины, допускает грубые ошибки в формулировках основных понятий и не умеет использовать полученные знания.



Критерии оценивания доклада:

Отметка «отлично» выполнены все требования к написанию и защите доклада: обозначена проблема и обоснована её актуальность, сделан краткий анализ различных точек зрения на рассматриваемую проблему и логично изложена собственная позиция, сформулированы выводы, тема раскрыта полностью, выдержан объём, соблюдены требования к внешнему оформлению, даны правильные ответы на дополнительные вопросы.

Отметка «хорошо» - основные требования к докладу и его защите выполнены, но при этом допущены недочёты. В частности, имеются неточности в изложении материала, отсутствует логическая последовательность в суждениях, не выдержан объём реферата, имеются упущения в оформлении, не допускает существенных неточностей в ответе на дополнительный вопрос.

Отметка «удовлетворительно» - имеются существенные отступления от требований к докладу. В частности, тема освещена лишь частично, допущены фактические ошибки в содержании доклада или при ответе на дополнительные вопросы, во время защиты отсутствует вывод.

Отметка «неудовлетворительно» - тема доклада не раскрыта, обнаруживается существенное непонимание проблемы.

Критерии оценивания реферата:

Отметка «отлично» выполнены все требования к написанию и защите реферата: обозначена проблема и обоснована её актуальность, сделан краткий анализ различных точек зрения на рассматриваемую проблему и логично изложена собственная позиция, сформулированы выводы, тема раскрыта полностью, выдержан объём, соблюдены требования к внешнему оформлению, даны правильные ответы на дополнительные вопросы.

Отметка «хорошо» - основные требования к реферату и его защите выполнены, но при этом допущены недочёты. В частности, имеются неточности в изложении материала, отсутствует логическая последовательность в суждениях, не выдержан объём реферата, имеются упущения в оформлении, не допускает существенных неточностей в ответе на дополнительный вопрос.

Отметка «удовлетворительно» - имеются существенные отступления от требований к реферированию. В частности, тема освещена лишь частично, допущены фактические ошибки в содержании реферата или при ответе на дополнительные вопросы, во время защиты отсутствует вывод.

Отметка «неудовлетворительно» - тема реферата не раскрыта, обнаруживается существенное непонимание проблемы.

Методические материалы при приеме зачета

Зачет - вид мероприятия промежуточной аттестации, в результате которого обучающий получает оценку в шкале «зачет» / «незачет». Дифференцированный зачет - вид зачета, в



результате которого обучающийся получает оценку в четырехбальной шкале («отлично», «хорошо», «удовлетворительно», «неудовлетворительно»). Зачет может приниматься как в устной форме (которая предполагает ответы студентов на теоретические вопросы), так и выставляться по результатам выполнения студентами установленных программой видов работ. Для разных обучающихся учебной группы могут быть определены разные формы сдачи зачета в зависимости от качества их работы в семестре (ах) изучения дисциплины. Вопросы к зачету, задания, которые должны выполнить студенты в семестре, (и форму его проведения) студенты получают на первом занятии по дисциплине в данном семестре по решению преподавателя.

Критерии оценивания компетенций	
не зачтено	Студент не знает значительной части программного материала (менее 50 % правильно выполненных заданий от общего объема работы), допускает существенные ошибки, неуверенно, с большими затруднениями выполняет практические работы, не подтверждает освоение компетенций, предусмотренных программой зачета.
зачтено	<p>Студент показывает знания только основного материала, но не усвоил его деталей, допускает неточности, недостаточно правильные формулировки, в целом, не препятствует усвоению последующего программного материала, нарушения логической последовательности в изложении программного материала, испытывает затруднения при выполнении практических работ, подтверждает освоение компетенций, предусмотренных программой зачета на минимально допустимом уровне.</p> <p>Студент твердо знает материал, грамотно и по существу излагает его, не допуская существенных неточностей в ответе на вопрос, правильно применяет теоретические положения при решении практических вопросов и задач, владеет необходимыми навыками и приемами их выполнения, допуская некоторые неточности; демонстрирует хороший уровень освоения материала, информационной и коммуникативной культуры и в целом подтверждает освоение компетенций, предусмотренных программой зачета.</p> <p>Студент глубоко и прочно усвоил программный материал, исчерпывающе, последовательно, четко и логически стройно его излагает, умеет тесно увязывать теорию с практикой, свободно справляется с задачами, вопросами и другими видами применения знаний, причем не затрудняется с ответом при видоизменении заданий, использует в ответе материал монографической литературы, правильно обосновывает принятое решение, владеет разносторонними навыками и приемами выполнения практических задач, подтверждает полное освоение компетенций, предусмотренных программой зачета.</p>

Разработчик:

Подписано простой ЭП 15.09.2023

Машинина Наталья Геннадьевна

Зав. кафедрой:

Подписано простой ЭП 16.09.2023

Ткачева Яна Сергеевна

Зав. выпускающей кафедрой:

Подписано простой ЭП 16.09.2023

Ткачева Яна Сергеевна



рабочей программы учебной дисциплины "Б1.В.09.01 Контроль и диагностика технического состояния автотранспортных средств"

направления подготовки бакалавров "23.03.01 Технология транспортных процессов"

профиль подготовки "Логистика на транспорте"

программа подготовки "бакалавр"

Фонд оценочных средств для проведения промежуточной аттестации обучающихся по дисциплине (модулю)

1. Перечень компетенций с указанием этапов их формирования в процессе освоения образовательной программы

Этапы формирования компетенции (номер семестр согласно учебному плану)			Наименование учебных дисциплин, формирующие компетенции в процессе освоения образовательной программы
ОФО	ЗФО	ОЗФО	
УК-11.1 Использует в профессиональной сфере действующие правовые нормы, обеспечивающие борьбу с экстремизмом, терроризмом и коррупцией			
4	8		Транспортное право
234	45		Модуль получения квалификации "Контролер технического состояния автотранспортных средств"
23	45		Контроль и диагностика технического состояния автотранспортных средств
2	2		Ознакомительная практика
2	3		Противодействие коррупции в профессиональной сфере
УК-2.2 Планирует реализацию задач в зоне своей ответственности с учетом имеющихся ресурсов и ограничений исходя из действующих правовых норм			
3	3		Правоведение
4567	4567		Проектный практикум
234	45		Модуль получения квалификации "Контролер технического состояния автотранспортных средств"
23	45		Контроль и диагностика технического состояния автотранспортных средств
8	9		Учет и отчетность на транспорте
8	9		Диагностика и анализ деятельности транспортного предприятия
4	4		Технологическая (производственно-технологическая) практика

2. Описание показателей и критериев оценивания компетенций на различных этапах их формирования, описание шкалы оценивания

Планируемые результаты освоения компетенции	Критерии оценивания результатов обучения				Наименование оценочного средства
	неудовлетворительно	удовлетворительно	хорошо	отлично	
1	2	3	4	5	6
УК-2: Способен определять круг задач в рамках поставленной цели и выбирать оптимальные способы их решения,					



Планируемые результаты освоения компетенции	Критерии оценивания результатов обучения				Наименование оценочного средства
	неудовлетворительно	удовлетворительно	хорошо	отлично	
1	2	3	4	5	6
исходя из действующих правовых норм, имеющихся ресурсов и ограничений					
УК-2.2 Планирует реализацию задач в зоне своей ответственности с учетом имеющихся ресурсов и ограничений исходя из действующих правовых норм					
Знать: - основные понятия и категории права, ориентироваться в системе законодательства для реализации различных правовых документов по проектированию, конструированию, производству и сопровождению объектов профессиональной деятельности;- необходимые для осуществления профессиональной деятельности системные знания в области экономики.	Фрагментарные знания	Неполные знания	Сформированные, но содержащие отдельные пробелы знания	Сформированные систематические знания	Тестовое задание, темы рефератов, темы докладов, темы научных дискуссий (круглых столов), вопросы к экзамену
Уметь: - воспринимать и обобщать информацию, а также юридические факты и возникающие в связи с ними правовые отношения;- соотносить главное и второстепенное, решать поставленные задачи в профессиональной деятельности.	Частичные умения	Неполные умения	Умения полные, допускаются небольшие ошибки	Сформированные умения	
Владеть: - навыками поиска требуемой правовой информации и подготовки базовых документов правового характера;- навыками применения современного инструментария для решения экономических задач.	Частичное владение навыками	Несистематическое применение навыков	В систематическом применении навыков допускаются пробелы	Успешное и систематическое применение навыков	
УК-11: Способен формировать нетерпимое отношение к проявлениям экстремизма, терроризма, коррупционному поведению и противодействовать им в профессиональной деятельности					
УК-11.1 Использует в профессиональной сфере действующие правовые нормы, обеспечивающие борьбу с экстремизмом, терроризмом и коррупцией.					
Знать: - правовые нормы,	Фрагментарные знания	Неполные знания	Сформированные, но содержащие	Сформированные систематические	Тестовое задание, темы



Планируемые результаты освоения компетенции	Критерии оценивания результатов обучения				Наименование оценочного средства
	неудовлетворительно	удовлетворительно	хорошо	отлично	
1	2	3	4	5	6
обеспечивающие борьбу с экстремизмом, терроризмом и коррупцией.			отдельные пробелы знания	знания	рефератов, темы докладов, темы научных дискуссий (круглых столов), вопросы к экзамену
Уметь: - использовать положения современного законодательства в области противодействия экстремизму, терроризму и коррупции.	Частичные умения	Неполные умения	Умения полные, допускаются небольшие ошибки	Сформированные умения	
Владеть: - навыками применения правовых норм, регулирующих борьбу с экстремизмом, терроризмом и коррупцией.	Частичное владение навыками	Несистематическое применение навыков	В систематическом применении навыков допускаются пробелы	Успешное и систематическое применение навыков	

3. Типовые контрольные задания и иные материалы, необходимые для оценки знаний, умений, навыков и (или) опыта деятельности, характеризующих этапы формирования компетенций в процессе освоения образовательной программы

Тестовые задания

1. Техническая диагностика - это:

1) область науки, изучающая и устанавливающая признаки неисправностей машин и их механизмов, разрабатывающая методы и средства, при помощи которых дается заключение (ставится диагноз) о характере и существе неисправностей;

2) область науки, устраняющая неисправности машин и их механизмов, разрабатывающая методы и средства, при помощи которых дается заключение (ставится диагноз) о характере и существе неисправностей;

3) область науки, разрабатывающая методы и средства, при помощи которых дается заключение (ставится диагноз) о характере и существе неисправностей;

4) процесс определения технического состояния безразборными, объективными и субъективными методами;

5) процесс определения технического состояния автомобиля с помощью контрольно-измерительных средств, специального оборудования и приборов.

2. К субъективному поиску отказов относят:

1) Деятельность человека и функционирующую диагностическую систему, позволяющую получить фиксированные числовые значения оценочных параметров;

2) Процесс диагностирования, осуществляемый с помощью контрольно-измерительных

1) Деятельность человека и функционирующую диагностическую систему, позволяющую получить фиксированные числовые значения оценочных параметров;



2) Процесс диагностирования, осуществляемый с помощью контрольно-измерительных приборов, оборудования и инструмента;

3) Определения состояния автомобиля и его элементов путем задания числа проверок, порядок осуществления которых произволен;

4) Выявление автомобилей(из числа эксплуатируемых), техническое состояние которых не соответствует требованиям по безопасности движения, с помощью контрольно-измерительных приборов, оборудования и инструмента;

5) определение диагностических параметров, поддающихся при наличии опыта и знаний оценке с помощью органов чувств механика-диагностика или с применением отдельных простейших средств для усиления сигнала.

3. Линейное диагностирование автомобилей:

1) Проводится по узлам и механизмам, обеспечивающим безопасность движения

автомобиля, с использованием контрольно-измерительной аппаратуры, работающей на принципе: исправен, неисправен;

2) Проводится по узлам и механизмам автомобиля, с использованием контрольно-измерительной аппаратуры, работающей на принципе: исправен, неисправен, и выделением промежуточного класса значений параметров с целью прогнозирования отказов путем периодической фиксации текущих значений параметров;

3) Проводится по узлам и механизмам, с использованием контрольно-измерительной аппаратуры, где возможны износы, вибрации, шумы, стуки, нарушения регулировок;

4) Возлагается на водителя, который использует, как объективную оценку, с помощью приборов на щитке, так и субъективную, посредством своих органов чувств (зрения, слуха, обоняния, осязания);

5) Проводится с помощью различных средств диагностирования, до проведения ТО-1, с включением в общий комплекс диагностирования на АТП.

4. Измерение потерь на преодоление сил трения в механизмах автомобиля позволяет:

1) Определять техническое состояние агрегатов и механизмов ходовой части в целом;

2) Определять работоспособное состояние механизма сцепления;

3) Выявлять нарушение регулировок различных механизмов и прочность резьбовых соединений;

4) Диагностировать все подвижные сопряжения, создающие ударные нагрузки;

5) Определять работоспособное состояние тормозных механизмов.

5. Исключите процесс не входящий в параметры комплексной диагностики (1 этап):

1) Мощность двигателя;

2) Расход топлива;

3) К. П. Д. для агрегатов трансмиссии и ходовой части;

4) Тормозные свойства и уровень шума в механизмах;

5) Обследование технического состояния механизмов и выявление причин



неисправного состояния.

6. Средства технической диагностики представляют собой:

1) Технические устройства, предназначенные для измерения текущих значений диагностических параметров;

2) Технические устройства, предназначенные для измерения комплексных значений диагностических параметров;

3) Технические устройства, предназначенные для проведения поэлементной диагностики;

4) Технические устройства, предназначенные для проведения общей диагностики;

5) Технические устройства, предназначенные для определения технического состояния автомобиля.

7. Генераторные датчики - это:

1) Датчики, в которых осуществляется преобразование измеряемого параметра непосредственно в электрический сигнал;

2) Датчики, в которых измеряемая величина преобразуется в параметр электрической цепи – сопротивление, емкость, индуктивность, причем датчик питается от внешнего источника энергии;

3) Датчики, в которых измеряемая величина преобразуется в параметр электрической цепи – сопротивление, емкость, индуктивность, причем датчик имеет автономное питание;

4) Датчики, в которых энергетическим носителем информации является жидкость;

5) Датчики, в которых энергетическим носителем информации является воздух.

8. Электрокинетические датчики - это:

1) Датчики, использующий зависимость ЭДС элементов от состава и концентрации растворов эл.лита;

2) Датчики, использующие явление электрокинетического потенциала, возникающего при вынужденном протекании полярной жидкости через пористую стенку;

3) Датчики, использующие изменение сопротивления электропроводящей емкости при взаимном перемещении электродов;

4) Датчики, использующие зависимость концентрации водных растворов от концентрации водородных ионов в растворе;

5) Датчики, коммутирующие эл. цепь под действием измеряемого параметра.

9. Исключите процесс не входящий на вновь разрабатываемые или находящиеся в эксплуатации средства технической диагностики:

1) Получение максимума информации о техническом состоянии агрегата при минимальном числе контролируемых параметров за счёт использования динамических методов диагностирования;

2) Обеспечение высокой достоверности диагностирования при оптимальной точности измерения параметров технического состояния;



3) Минимальная трудоемкость основных и вспомогательных операций диагностирования;

4) Встраиваемые в объект технического диагностирования;

5) Универсальность (пригодность для различных марок двигателя), простота и удобство эксплуатации, высокая надежность.

10. *Исключите элемент, не входящий в систему питания и зажигания инжекторного двигателя:*

1) Датчик абсолютного давления;

2) Датчик-измеритель количества проходящего в камеру сгорания воздуха;

3) Датчик контроля содержания кислорода в отработавших газах;

4) Топливный элемент;

5) Топливный аккумулятор.

11. *На основе диагностической управляющей информации в производственных условиях решаются задачи:*

1) Устанавливается периодичность ТО-1 и ТО-2 по данным фактических изменений параметров технического состояния элементов автомобилей с учетом пробега на постах диагностирования;

2) Определить существующее положение на АТП с диагностическим обеспечением;

3) Установить состав средств диагностирования в зависимости от поставленных задач и мощности предприятия;

4) Определить суммарные затраты на средства диагностирования.

12. *Исключите пункт не входящий в понятие «Основные характеристики датчиков»:*

1) Линейность характеристики;

2) Коэффициент чувствительности;

3) Однородность воспринимаемого параметра;

4) Надежность;

5) Стабильность.

13. *Проблемой при запуске исправного двигателя по не техническим причинам является:*

1) Вода в топливе;

2) Пустой топливный бак;

3) Неисправная противоугонная система;

4) Повреждение замка зажигания;

5) Влага, вода на крышке распределителя, высоковольтных проводах и их наконечниках.



14. *Электрические газоанализаторы работают по принципу:*

- 1) Дожигания отработавших газов на предварительно нагретой эл. током платиновой нити;
- 2) Измерения степени поглощения инфракрасного (теплого) излучения отдельными компонентами отработавших газов;
- 3) Измерения степени поглощения ультрафиолетового (теплого) излучения отдельными компонентами отработавших газов;
- 4) Оптико-физического взаимодействия непрозрачных частиц отработавших газов с оптическим излучением и измерение величины поглощения.

15. *Резкие глухие стуки в двигателе, хорошо слышимые при отпуске педали сцепления, в кривошипно-шатунном механизме, является следствием:*

- 1) Износ коренных подшипников;
- 2) Износ шатунных подшипников;
- 3) Износ поршневых колец;
- 4) Износ юбок поршней;
- 5) Трещины или прогар поршней.

Блок 2

1. *Исключите процесс, не входящий в объективный поиск отказов и неисправностей при диагностировании:*

- 1) объект диагностирования;
- 2) деятельность человека;
- 3) деятельность автомобиля;
- 4) диагностическая система;
- 5) процесс функционирования системы.

2. *Диагностирование автомобилей при первом техническом обслуживании ТО-1 (общее диагностирование Д-1):*

1) Проводится по узлам и механизмам, обеспечивающим безопасность движения автомобиля, с использованием контрольно-измерительной аппаратуры, работающей на принципе: исправен, неисправен;

2) Проводится по узлам и механизмам автомобиля, с использованием контрольно-измерительной аппаратуры, работающей на принципе: исправен, неисправен, и выделением



промежуточного класса значений параметров с целью прогнозирования отказов путем периодической фиксации текущих значений параметров;

3) Проводится по узлам и механизмам, с использованием контрольно-измерительной аппаратуры, где возможны износы, вибрации, шумы, стуки, нарушения регулировок;

4) Приравнивается к линейному диагностированию и возлагается на водителя, который использует, как объективную оценку, с помощью приборов на щитке, так и субъективную, посредством своих органов чувств (зрения, слуха, обоняния, осязания);

5) Приравнивается к интегральному диагностированию, который проводится с помощью различных средств диагностирования, до проведения ТО-1, с включением в общий комплекс диагностирования на АТП.

3. К третьей группе методов диагностирования автомобиля относят:

1) Методы оценки по выходным параметрам эксплуатационных свойств;

2) Методы, основывающиеся на объективной оценке геометрических параметров в статике;

3) Методы, оценивающие пульсацию давления в трубопроводах и каналах;

4) Методы, базирующиеся на имитации скорости и нагрузочных режимов работы автомобиля;

5) Методы, оценивающие параметры виброакустических сигналов.

4. Проверка состояния сопряжений и установочных размеров позволяет:

1) Определять работоспособное состояние систем охлаждения и смазки;

2) Определять техническое состояние агрегатов и механизмов ходовой части в целом;

3) Определять техническое состояние подшипников колес;

4) Определять нарушения герметичности ЦПГ и ГРМ;

5) Выявлять нарушение регулировок различных механизмов и прочность резьбовых соединений.

5. При ходовой комплексной диагностике, в параметры интенсивности разгона входят:



1) Максимальное замедление;

2) Максимальное ускорение;

3) Время выбега;

4) Путь выбега;

5) Расход при разгоне.

6. К встроенным средствам технической диагностики относят:

1) Стационарные стенды;

2) Индикаторы предельного состояния;

3) Средства, для оценки и запоминания параметров состояния;

4) Информационно-советующие системы;

5) Переносные приборы.

7. Датчики электрических потенциалов - это:

1) Датчики, использующий зависимость ЭДС элементов от состава и концентрации растворов эл. лита;

2) Датчики, использующие зависимость концентрации водных растворов от концентрации водородных ионов в растворе;

3) Датчики, использующие изменение сопротивления электропроводящей емкости при взаимном перемещении электродов;

4) Датчики, использующие явление электрокинетического потенциала, возникающего при вынужденном протекании полярной жидкости через пористую стенку;

5) Датчики, коммутирующие эл. цепь под действием измеряемого параметра.

8. Тензорезисторные датчики предназначены для измерения:

1) Температуры жидких сред и поверхностей корпусных деталей;



2) Малых перемещений;

3) Фазовых параметров работы двигателя и частоты вращения;

4) Давлений, усилий, вращающих моментов, относительных перемещений;

5) Абсолютных давлений, относительных давлений, перепадов давлений, линейных и угловых скоростей.

9. Порог чувствительности датчика - это:

1) минимальное изменение контролируемой величины, вызывающее изменение выходного сигнала;

2) максимальное изменение контролируемой величины, не вызывающее изменения выходного сигнала;

3) отношение изменения выходного сигнала к вызывающему его изменению контролируемой величины (входного сигнала);

4) качество преобразователя, отражающее неизменность во времени его метрологических свойств;

5) средняя разность между значениями выходного сигнала, соответствующими данной точке диапазона измерения при двух направлениях медленного, многократного изменения информативного параметра входного сигнала в процессе подхода к данной точке диапазона измерения.

10. Исключите элемент, не входящий в систему питания и зажигания инжекторного двигателя:

1) Пусковая форсунка;

2) Форсунка с электромагнитным управлением;

3) Форсунка с электромеханическим управлением;

4) Распределитель топлива;

5) Регулятор давления топлива.

11. На основе диагностической управляющей информации в производственных условиях решаются задачи:



1) Устанавливается необходимый запас элементов автомобиля на промежуточном и центральном складах по фактическому техническому состоянию подвижного состава данного предприятия;

2) Установить состав средств диагностирования в зависимости от поставленных задач и мощности предприятия;

3) Определить суммарные затраты на средства диагностирования;

4) Установить долю объективного диагностирования в массиве параметров объективного и субъективного диагностирования.

12. Исключите пункт не входящий в понятие «Основные характеристики датчиков»:

1) Надежность;

2) Сохраняемость;

3) Простота конструкции;

4) Геометрические размеры;

5) Схемы подключения.

13. Проблемой при запуске исправного двигателя по не техническим причинам является:

1) Вода в топливе;

2) Влага, вода на крышке распределителя, высоковольтных проводах и их наконечниках;

3) Повреждение замка зажигания;

4) Плохой контакт провода «массы»;

5) Свечи зажигания залиты топливом.

14. Дымомеры работают по принципу:

1) Дожигания отработавших газов на предварительно нагретой эл. током платиновой нити;



2) Измерения степени поглощения инфракрасного (теплового) излучения отдельными компонентами отработавших газов;

3) Измерения степени поглощения ультрафиолетового (теплового) излучения отдельными компонентами отработавших газов;

4) Оптико-физического взаимодействия непрозрачных частиц отработавших газов с оптическим излучением и измерение величины поглощения.

15. *Исключите деталь, которая не диагностируется в системе питания дизельного двигателя:*

1) Регулятор частоты вращения двигателя;

2) ТНВД;

3) ТННД;

4) Форсунки.

Вопросы к экзамену

1. Техническая диагностика. Определения.
2. Структурные параметры. Входные и выходные параметры.
3. Субъективный и объективный поиск отказов.
4. Функциональная схема диагностической системы.
5. Задачи, решаемые АТП, на основе диагностической информации.
6. Уровни диагностирования автомобилей на АТП. Схема.
7. Диагностирование технического состояния на АТП. Структурная схема.
8. Диагностирование при ТО-1.
9. Диагностирование при ТО-2 и ТР.
10. Схемы производственных процессов АТП с применением диагностирования. Назначение ОТК.
11. Методы диагностирования а/м. Первая группа.
12. Методы диагностирования а/м. Вторая группа.
13. Методы диагностирования а/м. Третья группа.
14. Диагностические параметры, методы и средства измерения



15. Измерение потерь на преодоление сил трения в механизмах
16. Проверка герметичности систем и сопряжений
17. Анализ шума и вибраций
18. Метод измерения утечки газов
19. Виды диагностики по их технологической принадлежности. Стационарная диагностика.
20. Средства технического диагностирования. Внешние СТД
21. Средства технического диагностирования. Встроенные СТД
22. Средства технического диагностирования. Устанавливаемые СТД
23. Датчики с электрическим выходным сигналом. Классификация.
24. Потенциометрические датчики.
25. Тензорезисторные датчики.
26. Электромагнитные датчики.
27. Пьезоэлектрические датчики.
28. Термоэлектрические датчики.
29. Механотронные датчики.
30. Общие технические требования к датчикам.
31. Учёт особенностей объекта диагностирования.
32. Учет особенностей окружающей среды.
33. Требования к датчикам при статическом процессе.
34. Требования к датчикам при динамическом процессе.
35. Требования к датчикам, обусловленные конструктивными особенностями.
36. Диагностические модели. Классификация.
37. Методы анализа диагностических моделей.
38. Схема сложного объекта диагностирования. Характеристика.
39. Алгоритмы и программы диагностирования.
40. Достоверность диагностической информации.
41. Точность и достоверность диагностирования элементов автомобиля. Косвенный метод.
42. Точность и достоверность диагностирования элементов автомобиля. Прямой метод.
43. Общие принципы при диагностировании.
44. Проблемы при запуске исправного двигателя. Не технические причины.



45. Проблемы при запуске исправного двигателя. Причины в электросистеме запуска двигателя.
46. Проблемы при запуске исправного двигателя. Причины в топливной системе.
47. Диагностирование кривошипно-шатунного и газораспределительного механизма. Приборы для диагностирования.
48. Влияние содержания CO и CH₄ в отработавших газах, на работу систем зажигания и питания двигателя.
49. Дымомеры. Методика проведения испытания
50. Диагностирование системы питания дизельного двигателя.
51. Диагностирование системы питания инжекторного двигателя. Информационные датчики.
52. Диагностирование системы питания инжекторного двигателя. Исполнительные устройства.
53. Считывание кодов неисправностей ЭБУ без использования диагностического оборудования.
54. Очистка памяти ЭБУ без использования диагностического оборудования.
55. Диагностирование системы смазки и охлаждения.
56. Диагностирование электрооборудования.
57. Диагностирование сцепления, коробки передач, карданной и главной передачи.
58. Диагностирование автоматической коробки передач.
59. Диагностирование колес и шин.
60. Диагностирование подвески.

4. Методические материалы, определяющие процедуры оценивания знаний, умений и навыков, и опыта деятельности, характеризующих этапы формирования компетенций

Требования к выполнению тестового задания

Тестирование является одним из основных средств формального контроля качества обучения. Это метод, основанный на стандартизированных заданиях, которые позволяют измерить психофизиологические и личностные характеристики, а также знания, умения и навыки испытуемого.

Основные принципы тестирования, следующие:

- связь с целями обучения - цели тестирования должны отвечать критериям социальной полезности и значимости, научной корректности и общественной поддержки;
- объективность - использование в педагогических измерениях этого принципа призвано не допустить субъективизма и предвзятости в процессе этих измерений;
- справедливость и гласность - одинаково доброжелательное отношение ко всем



обучающимся, открытость всех этапов процесса измерений, своевременность ознакомления обучающихся с результатами измерений;

– систематичность – систематичность тестирований и самопроверок каждого учебного модуля, раздела и каждой темы; важным аспектом данного принципа является требование репрезентативного представления содержания учебного курса в содержании теста;

- гуманность и этичность - тестовые задания и процедура тестирования должны исключать нанесение какого-либо вреда обучающимся, не допускать ущемления их по национальному, этническому, материальному, расовому, территориальному, культурному и другим признакам; Важнейшим является принцип, в соответствии с которым тесты должны быть построены по методике, обеспечивающей выполнение требований соответствующего федерального государственного образовательного стандарта.

В тестовых заданиях используются четыре типа вопросов: – закрытая форма - является наиболее распространенной и предлагает несколько альтернативных ответов на поставленный вопрос. Например, обучающемуся задается вопрос, требующий альтернативного ответа «да» или «нет», «является» или «не является», «относится» или «не относится» и т.п. Тестовое задание, содержащее вопрос в закрытой форме, включает в себя один или несколько правильных ответов и иногда называется выборочным заданием. Закрытая форма вопросов используется также в тестах-задачах с выборочными ответами. В тестовом задании в этом случае сформулированы условие задачи и все необходимые исходные данные, а в ответах представлены несколько вариантов результата решения в числовом или буквенном виде. Обучающийся должен решить задачу и показать, какой из представленных ответов он получил. – открытая форма - вопрос в открытой форме представляет собой утверждение, которое необходимо дополнить. Данная форма может быть представлена в тестовом задании, например, в виде словесного текста, формулы (уравнения), графика, в которых пропущены существенные составляющие - части слова или буквы, условные обозначения, линии или изображения элементов схемы и графика. Обучающийся должен по памяти вставить соответствующие элементы в указанные места («пропуски»).

– установление соответствия - в данном случае обучающемуся предлагают два списка, между элементами которых следует установить соответствие;

– установление последовательности - предполагает необходимость установить правильную последовательность предлагаемого списка слов или фраз.

Критерии оценки знаний при проведении тестирования Отметка «отлично» выставляется при условии правильного ответа не менее чем 85% тестовых заданий; Отметка «хорошо» выставляется при условии правильного ответа не менее чем 70 % тестовых заданий; Отметка «удовлетворительно» выставляется при условии правильного ответа не менее 50 %; Отметка «неудовлетворительно» выставляется при условии правильного ответа менее чем на 50 % тестовых заданий. Результаты текущего контроля используются при проведении промежуточной аттестации.

Требования к проведению экзамена

Экзамен – форма проверки знаний, умений и навыков, приобретенных обучающимися в процессе усвоения учебного материала лекционных, практических и семинарских занятий по дисциплине. Критерии оценки знаний на экзамене Экзамен может проводиться в форме устного опроса по билетам (вопросам) или без билетов, с предварительной подготовкой или без подготовки, по усмотрению преподавателя. Экзаменатор вправе задавать вопросы сверх билета, а также, помимо теоретических вопросов, давать задачи по программе данного курса. Экзаменационные билеты (вопросы) утверждаются на заседании кафедры и подписываются заведующим кафедрой. В билете должно содержаться не более трех вопросов. Комплект экзаменационных билетов по дисциплине должен содержать 25–30 билетов. Экзаменатор может проставить экзамен без опроса или собеседования тем студентам, которые активно участвовали в семинарских занятиях. Отметка «отлично» - студент глубоко и прочно усвоил весь программный материал, исчерпывающе, последовательно, грамотно и логически стройно



его излагает, тесно увязывает теорию с практикой. Студент не затрудняется с ответом при видоизменении задания, свободно справляется с задачами, заданиями и другими видами применения знаний, правильно обосновывает принятые решения, владеет разносторонними навыками и приемами выполнения практических работ, обнаруживает умение самостоятельно обобщать и излагать материал, не допуская ошибок. Отметка «хорошо» - студент твердо знает программный материал, грамотно и по существу излагает его, не допускает существенных неточностей в ответе на вопрос, может правильно применять теоретические положения и владеет необходимыми навыками при выполнении практических заданий. Отметка «удовлетворительно» - студент усвоил только основной материал, но не знает отдельных деталей, допускает неточности, недостаточно правильные формулировки, нарушает последовательность в изложении программного материала и испытывает затруднения в выполнении практических заданий. Отметка «неудовлетворительно» - студент не знает значительной части программного материала, допускает существенные ошибки, с большими затруднениями выполняет практические работы.

Шкала оценивания	Оценка	Критерии выставления оценки
100-процентная шкала	Неудовлетворительно	менее 50 % правильных ответов
	Удовлетворительно	50- 69 % правильных ответов
	Хорошо	70-84 % правильных ответов
	Отлично	85-100 % правильных ответов
Двухбалльная шкала	Незачтено	Не выполнено
	Зачтено	Выполнено
Четырехбалльная шкала	Неудовлетворительно	Обучающийся не знает значительной части программного материала, допускает существенные ошибки, с большими затруднениями выполняет практические работы.
	Удовлетворительно	Обучающийся усвоил только основной материал, но не знает отдельных деталей, допускает неточности, недостаточно правильные формулировки, нарушает последовательность в изложении программного материала и испытывает затруднения в выполнении практических заданий.
	Хорошо	Обучающийся твердо знает программный материал, грамотно и по существу излагает его, не допускает существенных неточностей в ответе на вопрос, может правильно применять теоретические положения и владеет необходимыми навыками при выполнении практических заданий.
	Отлично	Обучающийся глубоко и прочно усвоил весь программный материал, исчерпывающе, последовательно, грамотно и логически стройно его излагает, тесно увязывает теорию с практикой. Обучающийся не затрудняется с ответом при видоизменении задания, свободно справляется с задачами, заданиями и другими



		видами применения знаний, показывает знания законодательного и нормативнотехнического материалов, правильно обосновывает принятые решения, владеет разносторонними навыками и приемами выполнения практических работ, обнаруживает умение самостоятельно обобщать и излагать материал, не допуская ошибок.
--	--	--

Разработчик:

Подписано простой ЭП 11.09.2023

Артамонова Валентина Викторовна

Зав. кафедрой:

Подписано простой ЭП 12.09.2023

Ткачева Яна Сергеевна

Зав. выпускающей кафедрой:

Подписано простой ЭП 12.09.2023

Ткачева Яна Сергеевна



рабочей программы учебной дисциплины "Б1.О.09 Математика"

направления подготовки бакалавров "23.03.01 Технология транспортных процессов"

профиль подготовки "Логистика на транспорте"

программа подготовки "бакалавр"

Фонд оценочных средств для проведения промежуточной аттестации обучающихся по дисциплине (модулю)

1. Перечень компетенций с указанием этапов их формирования в процессе освоения образовательной программы

Этапы формирования компетенции (номер семестр согласно учебному плану)			Наименование учебных дисциплин, формирующие компетенции в процессе освоения образовательной программы
ОФО	ЗФО	ОЗФО	
УК-1.1 Анализирует задачу, выделяя ее базовые составляющие, осуществляет декомпозицию задачи			
1	1		Философия
12	12		Физика
123	123		Математика
4	6		Специальные разделы математики
8	9		Преддипломная практика
УК-1.2 Находит и критически анализирует информацию, необходимую для решения поставленной задачи			
12	12		Физика
123	123		Математика
3	3		Политология
4	6		Специальные разделы математики
7	3		Основы транспортно-экспедиционного обслуживания
4	4		Технологическая (производственно-технологическая) практика
УК-1.3 Рассматривает возможные варианты решения задачи, оценивая их достоинства и недостатки			
12	12		Физика
123	123		Математика
3	3		Политология
4	6		Специальные разделы математики
6	6		Эксплуатационная практика
УК-1.4 Грамотно, логично, аргументированно формирует собственные суждения и оценки. Отличает факты от мнений, интерпретаций, оценок и т.д. в рассуждениях других участников деятельности			
1	1		Философия
12	12		Физика
123	123		Математика
3	3		Политология
4	6		Специальные разделы математики
4	4		Технологическая (производственно-технологическая) практика
УК-1.5 Определяет и оценивает последствия возможных решений задачи			
1	1		Философия
12	12		Физика
123	123		Математика
4	6		Специальные разделы математики
2	2		Ознакомительная практика

2. Описание показателей и критериев оценивания компетенций на различных этапах их формирования, описание шкалы оценивания



Планируемые результаты освоения компетенции	Критерии оценивания результатов обучения				Наименование оценочного средства
	неудовлетворительно	удовлетворительно	хорошо	отлично	
1	2	3	4	5	6
УК-1: Способен осуществлять поиск, критический анализ и синтез информации, применять системный подход для решения поставленных задач					
УК-1.5 Определяет и оценивает последствия возможных решений задачи					
Знать: - логические формы и процедуры, способствующие рефлексии по поводу собственной и мыслительной деятельности.	Фрагментарные знания	Неполные знания	Сформированные, но содержащие отдельные пробелы знания	Сформированные систематические знания	Материалы по дисциплине: тесты, вопросы, контрольная работа
Уметь: - аргументированно формировать собственное суждение и оценку информации.	Частичные умения	Неполные умения	Умения полные, допускаются небольшие ошибки	Сформированные умения	
Владеть: - навыками определения практических последствий изложенного решения задачи.	Частичное владение навыками	Несистематическое применение навыков	В систематическом применении навыков допускаются пробелы	Успешное и систематическое применение навыков	
УК-1: Способен осуществлять поиск, критический анализ и синтез информации, применять системный подход для решения поставленных задач					
УК-1.4 Грамотно, логично, аргументированно формирует собственные суждения и оценки. Отличает факты от мнений, интерпретаций, оценок и т.д. в рассуждениях других участников деятельности					
Знать: - основные термины и базовые элементы, методы исследований в системе социально-гуманитарного знания.	Фрагментарные знания	Неполные знания	Сформированные, но содержащие отдельные пробелы знания	Сформированные систематические знания	Материалы по дисциплине: тесты, вопросы, контрольная работа
Уметь: - критически оценивать информацию, независимо от источника, самостоятельно приобретать и систематизировать знания, аргументированно отстаивать свою точку зрения.	Частичные умения	Неполные умения	Умения полные, допускаются небольшие ошибки	Сформированные умения	
Владеть: - конкретной методологией и базовыми методами социально-гуманитарных дисциплин, позволяющими осуществлять решение широкого класса задач научно-исследовательского и прикладного характера.	Частичное владение навыками	Несистематическое применение навыков	В систематическом применении навыков допускаются пробелы	Успешное и систематическое применение навыков	
УК-1: Способен осуществлять поиск, критический анализ и синтез информации, применять системный подход для решения поставленных задач					



Планируемые результаты освоения компетенции	Критерии оценивания результатов обучения				Наименование оценочного средства
	неудовлетворительно	удовлетворительно	хорошо	отлично	
1	2	3	4	5	6
УК-1.3 Рассматривает возможные варианты решения задачи, оценивая их достоинства и недостатки					
Знать: - логические формы и процедуры, способствующие рефлексии по поводу собственной и мыслительной деятельности.	Фрагментарные знания	Неполные знания	Сформированные, но содержащие отдельные пробелы знания	Сформированные систематические знания	Материалы по дисциплине: тесты, вопросы, контрольная работа
Уметь: - аргументированно формировать собственное суждение и оценку информации.	Частичные умения	Неполные умения	Умения полные, допускаются небольшие ошибки	Сформированные умения	
Владеть: - навыками определения практических последствий изложенного решения задачи.	Частичное владение навыками	Несистематическое применение навыков	В систематическом применении навыков допускаются пробелы	Успешное и систематическое применение навыков	
УК-1: Способен осуществлять поиск, критический анализ и синтез информации, применять системный подход для решения поставленных задач					
УК-1.1 Анализирует задачу, выделяя ее базовые составляющие, осуществляет декомпозицию задачи					
Знать: - логические формы и процедуры, способствующие рефлексии по поводу собственной и мыслительной деятельности.	Фрагментарные знания	Неполные знания	Сформированные, но содержащие отдельные пробелы знания	Сформированные систематические знания	Материалы по дисциплине: тесты, вопросы, контрольная работа
Уметь: - аргументированно формировать собственное суждение и оценку информации.	Частичные умения	Неполные умения	Умения полные, допускаются небольшие ошибки	Сформированные умения	
Владеть: - навыками сопоставления разных источников информации с целью выявления их противоречий и поиска достоверных суждений.	Частичное владение навыками	Несистематическое применение навыков	В систематическом применении навыков допускаются пробелы	Успешное и систематическое применение навыков	
УК-1: Способен осуществлять поиск, критический анализ и синтез информации, применять системный подход для решения поставленных задач					
УК-1.2 Находит и критически анализирует информацию, необходимую для решения поставленной задачи					
Знать: - особенности системного и критического мышления и демонстрировать готовность к нему;- логические формы и процедуры, демонстрировать	Фрагментарные знания	Неполные знания	Сформированные, но содержащие отдельные пробелы знания	Сформированные систематические знания	Материалы по дисциплине: тесты, вопросы, контрольная работа



Планируемые результаты освоения компетенции	Критерии оценивания результатов обучения				Наименование оценочного средства
	неудовлетворительно	удовлетворительно	хорошо	отлично	
1	2	3	4	5	6
способность к рефлексии по поводу собственной и мыслительной деятельности.					
Уметь: - анализировать источники информации с точки зрения временных и пространственных условий их возникновения.	Частичные умения	Неполные умения	Умения полные, допускаются небольшие ошибки	Сформированные умения	
Владеть: - навыками определения практических последствий изложенного решения задачи.	Частичное владение навыками	Несистематическое применение навыков	В систематическом применении навыков допускаются пробелы	Успешное и систематическое применение навыков	

3. Типовые контрольные задания и иные материалы, необходимые для оценки знаний, умений, навыков и (или) опыта деятельности, характеризующих этапы формирования компетенций в процессе освоения образовательной программы

1 семестр

Контрольная работа № 1. Линейная алгебра

Задание 1. Даны матрицы A, B, C :

$$A = \begin{bmatrix} 1 & -2 & 3 \\ 2 & -1 & 4 \end{bmatrix}, B = \begin{bmatrix} 2 & -1 & -3 \\ -1 & 2 & -4 \end{bmatrix}, C = \begin{bmatrix} 1 & 2 \\ -1 & -2 \\ -2 & 3 \end{bmatrix}.$$

Найти матрицу $D = (3A - 4B) \cdot C$.

Задание 2. Вычислить определитель:

$$D = \begin{vmatrix} -1 & -1 & 7 & 1 \\ 4 & 1 & 2 & -1 \\ -3 & 0 & 2 & -1 \\ 1 & 1 & 0 & 3 \end{vmatrix}.$$

Задание 3. Решить матричное уравнение:

$$\begin{bmatrix} 2 & 4 \\ 5 & 6 \end{bmatrix} \cdot X = \begin{bmatrix} 6 & 10 \\ 7 & 21 \end{bmatrix}.$$

Задание 4. Найти такие значения параметров p и q , если они существуют, при которых ранг матрицы

$$A = \begin{bmatrix} 1 & 2 & -4 & 3 \\ 1 & -3 & 2 & -4 \\ 2 & -1 & p & -1 \\ 0 & -5 & 6 & q \end{bmatrix}$$



равен 2.

Задание 5. Дана система линейных уравнений

$$\begin{cases} x_1 + 5x_2 - x_3 + x_4 + x_5 = -3, \\ 3x_1 + x_2 + 3x_3 + 3x_4 - 3x_5 = -3, \\ -x_1 + x_3 - x_4 + 3x_5 = 2, \\ -x_1 + 2x_2 - 2x_3 - x_4 + 2x_5 = 0. \end{cases}$$

Доказать, что система совместна. Найти её общее решение. Найти частное решение, если $x_4 = -8, x_5 = -4$.

Контрольная работа № 2. Векторные пространства и аналитическая геометрия

Задача 1. Даны векторы $\vec{a}, \vec{b}, \vec{c}, \vec{d}$ в некотором базисе. Показать, что векторы $\vec{a}, \vec{b}, \vec{c}$ образуют базис и найти координаты вектора \vec{d} в этом базисе.

$$\vec{a} = (2, 2, 1), \vec{b} = (1, -3, 1), \vec{c} = (-1, 0, 1), \vec{d} = (3, -1, 5).$$

Задача 2. Проверить коллинеарность векторов \vec{c}_1 и \vec{c}_2 .

$$\vec{a} = (1, -2, 5), \vec{b} = (3, -1, 0), \vec{c}_1 = 4\vec{a} - 2\vec{b}, \vec{c}_2 = \vec{a} - 2\vec{b}.$$

Задача 3. Даны координаты вершин пирамиды A_1, A_2, A_3, A_4 . Требуется:

- 1) показать, что точки A_1, A_2, A_3, A_4 не лежат в одной плоскости,
- 2) найти угол между векторами $\overline{A_1A_2}$ и $\overline{A_1A_4}$,
- 3) найти площадь треугольника $A_1A_2A_3$,
- 4) найти объем пирамиды $A_1A_2A_3A_4$,

$$A_1(7, 1, 2), A_2(-5, 3, -2), A_3(3, 3, 5), A_4(4, 5, -1).$$

Задача 4. Найти площадь параллелограмма, построенного на векторах \vec{c} и \vec{d} , где $\vec{c} = 7\vec{a} + 9\vec{b}$, $\vec{d} = 2\vec{a} - 9\vec{b}$, $|\vec{a}| = 3$, $|\vec{b}| = 3$, $(\vec{a}, \vec{b}) = 2\pi/3$.

Задание 5. Даны координаты трех вершин параллелограмма $A(3; -5)$, $B(5; -3)$, $C(-1; 3)$. Найти координаты его четвертой вершины D .

Задание 6. Найти угол между прямыми

а) $y = \frac{1}{2}x + 2$, $y = 3x - 7$;

б) $2x + 3y - 1 = 0$, $4x + 6y + 2 = 0$.

Задание 7. Через точку пересечения прямых $x - y - 3 = 0$ и $2x + 3y - 11 = 0$ проведена прямая, параллельная прямой $5x - 4y - 17 = 0$. Составить ее уравнение.

Тест по теме: Векторные пространства и аналитическая геометрия

1. Любой нулевой вектор перпендикулярный данной прямой называется ... вектором этой прямой.
 - а) коллинеарным
 - б) компланарным
 - в) перпендикулярным
 - г) нормальным
 - д) направляющим



2. Какими уравнениями может задаваться прямая в пространстве?

а) $\frac{x-x_1}{x_2-x_1} = \frac{y-y_1}{y_2-y_1} = \frac{z-z_1}{z_2-z_1}$

б) $A(x-x_0) + B(y-y_0) = 0$

в) $Ax + By + Cz + D = 0$

г) $\frac{x}{a} + \frac{y}{b} = 1$

д)
$$\begin{vmatrix} x-x_0 & y-y_0 & z-z_0 \\ \alpha_1 & \beta_1 & \gamma_1 \\ \alpha_2 & \beta_2 & \gamma_2 \end{vmatrix} = 0$$

е)
$$\begin{cases} x = x_0 + \alpha t \\ y = y_0 + \beta t \\ z = z_0 + \gamma t \end{cases}$$

3. Уравнение гиперболы с центром в начале координат имеет вид:

а) $y^2 = 2px$ б) $\frac{x^2}{a^2} - \frac{y^2}{b^2} = 1$

в) $\frac{x^2}{a^2} + \frac{y^2}{b^2} = 1$ г) $\frac{x^2}{a^2} + \frac{y^2}{b^2} + \frac{z^2}{c^2} = 1$

д) $\frac{x}{a} + \frac{y}{b} = 1$ е) $x^2 + y^2 = R^2$

4. Если плоскость задана уравнением $4y + 2z + 3 = 0$, то она...

а) проходит через начало координат

б) параллельна оси Ox

в) параллельна плоскости Oyz

г) совпадает с плоскостью Oyx

д) параллельна оси Oy

5. Прямые заданы уравнениями

$$l_1: \frac{x-x_1}{\alpha_1} = \frac{y-y_1}{\beta_1}; \quad l_2: \frac{x-x_2}{\alpha_2} = \frac{y-y_2}{\beta_2},$$

эти прямые параллельны, если...

а) $\alpha_1 \cdot \alpha_2 + \beta_1 \cdot \beta_2 = 0$

б) $x_1 + x_2 = y_1 + y_2$

в) $\alpha_1 \cdot \beta_1 + \alpha_2 \cdot \beta_2 = 0$

г) $\frac{\alpha_1}{\beta_1} = \frac{\alpha_2}{\beta_2}$



Задание 1. Представьте с помощью кругов Эйлера отношения между объектами имён:

Человек – филолог – математик – человек, знающий английский язык – человек, знающий логику.

Задание 2. Построить множество \mathcal{V} всех его подмножеств и множество \mathcal{C} всех подмножеств множества \mathcal{V} . Какую мощность (размерность) имеют множества \mathcal{A} , \mathcal{B} , \mathcal{C} .

$$\mathcal{A} = \{1, \{1, 2\}\}$$

Задание 3. На множестве чисел M определено отношение ρ . Задать матрицами отношения и определить свойства $\rho, \bar{\rho}, \rho^{-1}, \rho^*, -\rho, \rho^0$. Если $M = \{1, 2, 3, 4, 5, 6\}$ и ρ – «быть меньше».

Задание 4. Исследуйте отношение ρ .

Отношение ρ на множестве целых положительных чисел. $x\rho y \equiv$ число x предшествует числу y в последовательности:

$$2, 1, 4, 3, 6, 5, \dots;$$

Задание 5. Найти дополнения, разности, произведение, симметрическую разность, прямое произведение и квадраты двух промежутков. Изобразить.

$$[2; 5], [\sqrt{2}; 3).$$

Задание 6. Докажите методом математической индукции

1. $\frac{1 \cdot 2^1}{3!} + \frac{2 \cdot 2^2}{4!} + \frac{3 \cdot 2^3}{5!} + \dots + \frac{n \cdot 2^n}{(n+2)!} = 1 - \frac{2^{n+1}}{(n+2)!};$
 2. $(5^n - 3^n + 2n) \div 4.$
-



2 семестр

Контрольная работа № 4. Пределы

Задание 1. Вычислить пределы функций, не пользуясь средствами дифференциального исчисления.

а) $\lim_{x \rightarrow x_0} \frac{2x^2 - 5x + 3}{3x^2 - 4x - 15}$,

при $x_0 = 3/2$; $x_0 = 3$; $x_0 = \infty$.

б) $\lim_{x \rightarrow 4} \frac{\sqrt{x-1} - \sqrt{7-x}}{x-4}$;

в) $\lim_{x \rightarrow 0} \frac{3x}{\arctg 4x}$;

г) $\lim_{x \rightarrow \infty} \left(\frac{2x-3}{2x+5} \right)^{3x+2}$.

Задание 2. Найти точки разрыва функции, если они существуют. Сделать чертеж.

$$f(x) = \begin{cases} 2x^2, & \text{если } x \leq 0, \\ \cos x, & \text{если } 0 < x \leq \pi/2, \\ x - \pi/2, & \text{если } x > \pi/2. \end{cases}$$

Контрольная работа № 5. Производная и её приложения

Задание 1. Найти производные первого порядка:

1) $y = 3x^2 + 5x + 8$; 2) $y = \arctg\left(\frac{x}{2}\right)$; 3) $y = \ln \sqrt{x}$; 4) $y = x \sin x$; 5)

$$y = \frac{6x + 6x^3}{x^2 + 2}$$
;

6) $y = \ln(x + 4x^3) + 5^{\sin 2x}$; 7) $y = (x^2 + 2)^{\arctg x}$; 8) $y^{\frac{2}{3}} + x^{\frac{2}{3}} = e^{\frac{2}{3}}$.

Задание 2. Найти дифференциалы dy, d^2y функции $y = 4x^3 - 7^x$.

Задание 3. Найти y'_x для функции $\begin{cases} x = t^4, \\ y = \frac{t^3}{4} + t^2. \end{cases}$

Задание 4. Найти наибольшее и наименьшее значение функции на отрезке $[-1; 3]$:

$$y = \frac{1}{3}x^3 + 4x.$$

Задание 5. Провести полное исследование и построить график функции $y = \frac{x^3 - 8}{x^2}$.



Контрольная работа № 6. Интеграл и его приложения

Задание 1. Найти неопределенные интегралы:

$$1) \int \left(\frac{2}{1+x^2} - \frac{3}{\sqrt{1-x^2}} \right) dx; \quad 2) \int \frac{x^2 dx}{\sqrt{2+3x^3}}; \quad 3) \int \frac{dx}{9x^2-1}; \quad 4) \int x e^{5x} dx; \quad 5) \int \cos^3 x \sin x dx;$$
$$6) \int (x^2 + 3x + 2) \ln x dx; \quad 7) \int \frac{2x+3}{(x-3)(x+5)} dx; \quad 8) \int_{0,5}^{1,5} \frac{dx}{4x^2 - 4x + 5}.$$

Задание 2. Найти площадь фигуры, ограниченной линиями $y = x + 2, y = 2 - x^2$.

Задание 3. Вычислить несобственный интеграл $\int_0^{+\infty} \frac{dx}{1+x^2}$.

Контрольная работа № 7. Производная функции нескольких переменных

Задание 1. Исследовать на экстремум функцию

$$z = -x^2 - y^2 + xy - 9x + 3y - 20.$$

Задание 2. Найти дифференциал второго порядка функции

$$z = \sin(xy).$$

Задание 3. Найти градиент функции $z = \ln(5x^2 - y)$ в точке $A(1,1)$ и производную в точке

A по направлению вектора $\vec{a}(2,-1)$.

Задание 4. Составить уравнение касательной плоскости и нормали к поверхности $z = x^2 - 2xy + y^2 - x + 2y$ в точке $M(1,1,1)$.

Контрольная работа № 8. Дифференциальные уравнения

Задание 1. Решить дифференциальные уравнения первого порядка

- $2x^3 y' = y(2x^2 - y^2).$
- $(x^2 - 1)y' + 2xy^2 = 0, \quad y(0) = 1.$
- $x(y' - y) = e^x.$
- $y' - y \cos x = y^2 \cos x.$
- $\frac{3x^2 + y^2}{y^2} dx - \frac{2x^3 + 5y}{y^3} dy = 0.$



Контрольная работа № 9. Ряды

Задание 1. Исследовать на сходимость числовой ряд, используя:

- а) предельный признак сравнения;
- б) признак Даламбера;
- в) признак Коши;
- г) интегральный признак.

1. а) $\sum_{n=1}^{\infty} \frac{28n^3 - 2n - 5}{8n^4 - 12n + 39}$

б) $\sum_{n=1}^{\infty} \frac{4n^2}{(n+3)! \cdot 5^n}$

в) $\sum_{n=1}^{\infty} \left(\frac{n-3}{2n+7} \right)^{2n}$

г) $\sum_{n=1}^{\infty} \frac{1}{(6n+5)^2}$

3. а) $\sum_{n=1}^{\infty} \frac{2n^2 - 9n + 16}{n^2 - 6n + 47}$

б) $\sum_{n=1}^{\infty} \frac{(n+2)!}{3n^2}$

в) $\sum_{n=1}^{\infty} \left(\frac{2n-1}{2n+3} \right)^{5n}$

г) $\sum_{n=1}^{\infty} \frac{1}{(n+2)\sqrt{\ln(n+2)}}$

2. а) $\sum_{n=1}^{\infty} \frac{16n^2 - 10n + 7}{3n^6 - 2n + 9}$

б) $\sum_{n=1}^{\infty} 3^n \cdot (n+1)!$

в) $\sum_{n=1}^{\infty} \frac{n^n}{(3n^2 + 2)^{n/3}}$

г) $\sum_{n=1}^{\infty} \frac{1}{(3n+2) \cdot \ln^5(3n+2)}$

4. а) $\sum_{n=1}^{\infty} \frac{4n^2 + 3n - 7}{n^6 - 23n + 42}$

б) $\sum_{n=1}^{\infty} \frac{5^n}{n!}$

в) $\sum_{n=1}^{\infty} \frac{4^n}{(3n+1)^n}$

г) $\sum_{n=1}^{\infty} \frac{1}{(n+2)^2 - 1}$



Задание 2. Найти интервал сходимости степенного ряда и выяснить вопрос о его сходимости на концах этого интервала.

1. а) $\sum_{n=1}^{\infty} \frac{x^n}{8^n \cdot \sqrt{n}}$

б) $\sum_{n=1}^{\infty} \frac{(x-2)^n}{n \cdot 7^n}$

3. а) $\sum_{n=1}^{\infty} \frac{x^n}{6^n \cdot \sqrt[4]{n}}$

б) $\sum_{n=1}^{\infty} \frac{(x+4)^n}{(3n+2) \cdot 5^n}$

2. а) $\sum_{n=1}^{\infty} \frac{x^n}{9^n \cdot \sqrt[3]{n+1}}$

б) $\sum_{n=1}^{\infty} \frac{(x+6)^n}{(n+3) \cdot 7^n}$

4. а) $\sum_{n=1}^{\infty} \frac{x^n}{3^n \cdot \sqrt[4]{n}}$

б) $\sum_{n=1}^{\infty} \frac{(x+2)^n}{(3n+2) \cdot 7^n}$

Задание 3. Вычислить определенный интеграл с точностью до 0,001 путем предварительного разложения подынтегральной функции в ряд и почленного интегрирования этого ря-

да.

1. $\int_0^{0,1} e^{-5x^2} dx.$

2. $\int_0^{0,5} \frac{dx}{\sqrt[4]{1+x^4}}.$

3. $\int_0^1 \frac{\ln(1+x/5)}{x} dx.$

4. $\int_0^{1,5} \frac{dx}{\sqrt[3]{27+x^3}}.$

Контрольная работа № 10. Элементы теории вероятностей

1. В урне 4 белых и 6 чёрных шаров. Из урны вынимают 2 шара. Найти вероятность того, что вынутые шары разных цветов.

2. В ящике 10 деталей, из которых 4 окрашенных. Сборщик наудачу взял три детали. Найти вероятность того, что среди них хотя бы одна деталь окрашена.

3. Сборщик получил три ящика деталей. В первом ящике 40 деталей, из них 20 высшего сорта, во втором 50 деталей, из них 10 высшего сорта, а в третьем 30 деталей, из них 12 высшего сорта. Из наудачу взятого ящика извлечена деталь высшего сорта. Определить вероятность того, что эта деталь извлечена из первого ящика.

4. Требуется найти вероятность того, что в 4 независимых испытаниях событие появится менее 3 раз, зная, что в каждом испытании вероятность появления события равна 0,6.

5. 300 станков работают независимо друг от друга, причём вероятность бесперебойной работы каждого из них в течение смены равна 0,8. Найти вероятность того, что в течение смены бесперебойно проработают: а) 250 станков; б) от 230 до 250 станков.

6. Завод отправил на базу 1000 доброкачественных изделий. Вероятность повреждения каждого изделия при транспортировке равна 0,0005. Найти вероятность повреждения при транспортировке: а) двух изделий; б) от 3 до 5 изделий.



Контрольная работа № 11. Случайные величины

1. Мишень разделена на зоны 1,2,3. За попадание в зону 1 дается a_1 очков, в зону 2 - a_2 очков, в зону 3 - a_3 очков. Для данного стрелка вероятности попадания в зоны 1,2,3 равны соответственно p_1, p_2, p_3 . Найти закон распределения числа X очков, получаемых стрелком при двух независимых выстрелах и функцию распределения $F(x)$, построить её график.

$$a_1 = 7, a_2 = 4, a_3 = 1, p_1 = 0.2, p_2 = 0.2, p_3 = 0.6.$$

2. Найти: а) математическое ожидание, б) дисперсию, в) среднее квадратическое отклонение дискретной случайной величины X по закону её распределения, заданному рядом распределения (в первой строке таблицы указаны возможные значения, во второй строке - вероятности возможных значений).

x_i	10	13	17	19	22
p_i	0,2	0,1	0,2	0,4	0,1

3. Случайная величина X задана функцией распределения $F(x)$. Найти плотность распределения вероятностей, математическое ожидание, дисперсию случайной величины, вероятность попадания случайной величины в интервал (1;1,5) и построить графики $f(x)$, $F(x)$.

$$F(x) = \begin{cases} 0, & x \leq 1, \\ (x^2 - x) / 2, & 1 < x \leq 2, \\ 1, & x > 2. \end{cases}$$

4. Заданы математическое ожидание a и среднее квадратическое отклонение σ нормально распределенной случайной величины. Найти : а) вероятность того, что X примет значение, принадлежащее интервалу (α, β) ; б) вероятность того, что абсолютная величина отклонения $|X - a|$ окажется меньше δ .

$$a = 7, \sigma = 3, \alpha = 3, \beta = 13, \delta = 6.$$

5. Дана плотность распределения непрерывной случайной величины X :

$$f(x) = \begin{cases} 0, & x < 1, \\ 2x - 2, & 1 < x < 2, \\ 0, & x > 2. \end{cases}$$

Найти функцию распределения $F(x)$.



Контрольная работа № 12. Элементы математической статистики

Задание № 1. Работники предприятия сгруппированы по возрасту.

Категории работников	Возраст работников, лет					Всего работников
	До 30	30-40	40-50	50-60	Свыше 60	
Рабочие	43	141	216	127	118	645
Руководители	2	4	6	8	4	24
Специалисты	3	18	30	34	22	107
Всего работников	48	163	252	169	144	776

Определить:

- Средний возраст работников по категориям.
- Средний возраст работников предприятия в целом.
- Модальное и медианное значения возраста работников по категориям и предприятию.
- Дисперсию и среднее квадратическое отклонение возраста работников по категориям и предприятию.
- Межгрупповую дисперсию.
- Общую дисперсию возраста работников, используя правило сложения дисперсий.

Задание № 2. Результаты наблюдений над с.в. X (рост мужчины) представлены в виде статистического ряда:

X (рост мужчины)	[150-155)	[155-160)	[160-165)	[165-170)	[170-175)	[175-180)	[180-185)	[185-190)
n_i (частота)	6	22	36	46	56	24	8	2

Проверить при уровне значимости $\alpha=0,05$ гипотезу H_0 о том, что с.в. X подчиняется нормальному закону распределения, используя критерий согласия Пирсона.

Задание № 3. По данным задания № 2 проверить гипотезу о нормальном распределении с.в. X , используя критерий Колмогорова.

Тест по теме: Элементы математической статистики

- Какие параметры имеет плотность нормального закона?
 - дисперсия;
 - математическое ожидание;
 - границы множества значений;
 - среднее квадратическое отклонение
- По критерию Пирсона проверяем гипотезу о равномерном распределении с параметрами $a=1, b=3$. В гистограмме – 20 столбцов. Сколько степеней свободы?
- Гипотеза H_0 : математическое ожидание M равно 20. За альтернативу можно принять
 - $M \leq 20$;
 - $M \neq 20$;
 - $M \geq 20$;
 - $M \approx 19.99$;
 - $M = 18$;
 - $M < 20$.
- По критерию Пирсона-Фишера проверяем гипотезу о распределении Пуассона. Параметр оцениваем по выборке. В гистограмме – 20 столбцов. Сколько степеней свободы?
- Относительная частота равна 0,25. Гипотеза H_0 для вероятности P
 - $P \leq 0.3$;
 - $P \neq 0.25$;
 - $P = 0.3$;
 - $P > 0.2$;
 - $P = 0.25$.
- Выборочное среднее равно 19,9. Гипотеза H_0 для математического ожидания M
 - $M \leq 20$;
 - $M \neq 20$;
 - $M = 20$;
 - $M \approx 19.9$;
 - $M < 20$.



7. Какие параметры имеет распределение вероятности по формуле Бернулли (биномиальный закон)?
- а) число независимых опытов $= n$; б) математическое ожидание;
в) вероятность «успеха» A ; г) интенсивность потока событий.
8. Относительная частота равна 0,25. Интервальная оценка вероятности может иметь вид:
- а) $(0, 1)$; б) $(0, 0.5)$; в) $(0.25, 0.5)$.
9. Статистическим аналогом математического ожидания является
- а) абсолютная частота события;
б) относительная частота события;
в) выборочное среднее значение случайной величины.
10. Сумма всех относительных частот дискретного вариационного ряда равна
- а) значению функции распределения в точке $x=1$;
б) вероятности достоверного события;
в) выборочному среднему значению случайной величины.
11. Выборочное среднее равно 19. Интервальная оценка для математического ожидания M может иметь вид
- а) $(18, 20)$; б) $(17, 22)$; в) $(18, 21)$.

Темы рефератов

1. Линии второго порядка
2. Различные виды уравнения плоскости.
3. Физический смысл потока в поле скоростей жидкости. Вычисление потока.
4. Дивергенция векторного поля, её инвариантное определение и физический смысл.
5. Предикаты и операции квантирования.
6. Характеристики расстояний в графах. Определение путей и кратчайших путей в графах. Алгоритм определения кратчайших путей в графе.
7. Комбинаторно-логический аппарат. Метод включений и исключений.
8. Системы представителей множеств. Методы решения экстремальных задач комбинаторного программирования.
9. Элементы теории рекурсивных функций.
10. Эйлеровы цепи, циклы, пути, контуры.



Примерный перечень вопросов к зачету (1 семестр)

1. Основные сведения о матрицах. Операции над матрицами, их свойства.
2. Определители квадратных матриц, свойства определителей.
3. Миноры и алгебраические дополнения элементов определителя. Теорема о разложении определителя по элементам строки (столбца).
4. Обратная матрица. Теорема о существовании обратной матрицы. Алгоритм нахождения обратной матрицы.
5. Ранг матрицы. Элементарные преобразования матриц.
6. Системы линейных уравнений: матричная запись и матричное решение систем.
7. Решение систем линейных уравнений методом Гаусса. Исследование систем линейных уравнений на совместность.
8. Векторы (основные понятия). Линейные операции над векторами, их свойства.
9. Линейная зависимость и линейная независимость векторов. Базис и координаты вектора.
10. Прямоугольная декартова система координат. Проекция вектора на ось, свойства проекций.
11. Скалярное произведение векторов, свойства, выражение через координаты, приложения.
12. Векторное произведение векторов, свойства, выражение через координаты, приложения.
13. Смешанное произведение векторов, его геометрический смысл, свойства, выражение через координаты, приложения.
14. Понятие об уравнении линии. Основные задачи аналитической геометрии.
15. Исследование общего уравнения прямой.
16. Линии второго порядка: эллипс. Вывод канонического уравнения эллипса.

17. Линии второго порядка: гипербола. Вывод канонического уравнения гиперболы.
18. Линии второго порядка: парабола. Вывод канонического уравнения параболы.
19. Уравнения поверхности и линии.
20. Различные виды уравнения плоскости.
21. Исследование общего уравнения плоскости. Взаимное расположение плоскостей: угол между плоскостями, условия параллельности и перпендикулярности.
22. Различные виды уравнения прямой в пространстве. Взаимное расположение двух прямых в пространстве: угол между прямыми, условия параллельности и перпендикулярности.
23. Взаимное расположение прямой и плоскости.
24. Множества (основные понятия). Операции над множествами. Числовые множества. Числовые промежутки, окрестность точки.
25. Бинарные отношения. Свойства бинарных отношений. Отображения. Виды отображений.
26. Комплексные числа, основные понятия. Геометрическое изображение комплексных чисел. Формы записи комплексных чисел.
27. Операции над комплексными числами.
28. Высказывания. Операции над высказываниями. Законы математической логики.
29. Предикаты и операции квантирования.
30. Булевы функции. Логика предикатов.



Примерный перечень вопросов к зачету (2 семестр)

1. Предел числовой последовательности. Бесконечно большие и бесконечно малые последовательности.
2. Предел функции в точке. Односторонние пределы. Предел функции при $x \rightarrow \infty$. Бесконечно большие и бесконечно малые функции.
3. Основные теоремы о пределах. Замечательные пределы.
4. Сравнение бесконечно малых функций. Эквивалентные бесконечно малые функции.
5. Непрерывность функции в точке. Основные теоремы о непрерывных функциях. Свойства функций, непрерывных на отрезке. Классификация точек разрыва функции.
6. Задачи, приводящие к понятию производной. Определение производной, её геометрический и механический смысл. Связь между непрерывностью и дифференцируемостью.
7. Основные правила дифференцирования. Производная сложной и обратной функций. Производные основных элементарных функций.
8. Таблица производных. Производные высших порядков. Понятие дифференциала функции, его геометрический смысл.
9. Основные теоремы дифференциального исчисления. Правило Лопиталья. Раскрытие неопределенностей.
10. Интервалы монотонности, алгоритм их отыскания. Экстремум функции. Наибольшее и наименьшее значения функции, непрерывной на отрезке.
11. Выпуклость графика функции, точки перегиба. Асимптоты графика функции.
12. Общая схема исследования функции и построения её графика.
13. Понятие дифференциала функции. Геометрический смысл дифференциала.
14. Основные теоремы о дифференциалах. Таблица дифференциалов. Дифференциалы высших порядков.
15. Применение дифференциала к приближенным вычислениям.
16. Понятие неопределенного интеграла. Свойства неопределенного интеграла. Таблица основных неопределенных интегралов.
17. Методы интегрирования
18. Интегрирование рациональных функций.
19. Понятие определенного интеграла. Основные свойства. Вычисления определенного интеграла.
20. Геометрические и физические приложения определенного интеграла. Приближенное вычисление определенного интеграла.
21. Основные понятия функции двух переменных. Предел и непрерывность функции двух переменных.
22. Производные и дифференциалы функции нескольких переменных. Частные производные и дифференциалы первого порядка.
23. Экстремум функции двух переменных. Необходимые и достаточные условия экстремума.
24. Общие сведения о дифференциальных уравнениях. ДУ первого порядка. Уравнения с разделяющимися переменными.
25. Однородные ДУ. Линейные уравнения. Уравнение Бернулли.



Примерный перечень вопросов к экзамену (3 семестр)

1. Числовые ряды. Основные понятия. Ряд геометрической прогрессии.
2. Необходимый признак сходимости числового ряда. Гармонический ряд.
3. Достаточные признаки сходимости знакопостоянных рядов (признаки сравнения рядов, признак Даламбера, радикальный и интегральный признаки Коши).
4. Знакопередающиеся ряды. Признак Лейбница
5. Общий достаточный признак сходимости знакопеременных рядов.
6. Абсолютная и условная сходимости числовых рядов. Свойства абсолютно сходящихся рядов.
7. Функциональные и степенные ряды. Сходимость степенных рядов. Теорема Абеля. Интервал и радиус сходимости степенного ряда. Свойства степенных рядов.
8. Разложение функций в степенные ряды. Ряды Тейлора и Маклорена.
9. Некоторые приложения степенных рядов. Ряды Фурье.
10. Комбинаторика. Правила комбинаторики. Перестановки. Размещения. Сочетания.
11. Предмет теории вероятностей. Виды случайных событий. Операции над событиями, свойства. Классическое определение вероятности. Свойства вероятности.
12. Теорема сложения вероятностей несовместных событий и событий, образующих полную группу. Теорема о сумме вероятностей противоположных событий.
13. Произведение событий, условная вероятность. Теоремы умножения для зависимых и независимых событий. Вероятность появления хотя бы одного события.
14. Формула полной вероятности. Формулы Байеса. Формула Бернулли. Наиболее вероятное число.
15. Локальная и интегральная теоремы Муавра-Лапласа. Формула Пуассона.
16. Виды случайных величин. Закон распределения вероятностей дискретной случайной величины. Многоугольник распределения.
17. Биномиальное распределение, распределение Пуассона дискретных случайных величин.

18. Операции над случайными событиями. Числовые характеристики дискретной случайной величины и их свойства (математическое ожидание, дисперсия, среднее квадратическое отклонение).
19. Функция и плотность распределения вероятностей случайной величины, её свойства.
20. Числовые характеристики непрерывных случайных величин. Равномерное, нормальное, показательное распределения.
21. Ориентированные и неориентированные графы. Цепи, циклы, пути и контуры графов. Частичные графы, подграфы, частичные подграфы.
22. Эйлеровы и гамильтоновы цепи, циклы, пути, контуры.
23. Матрицы смежности и инцидентности графа. Операции над графами. Степени графов.
24. Покрывающие деревья. Алгоритм построения покрывающего дерева.
25. Сети. Построение покрывающего дерева минимального веса.
26. Линейное программирование (основные понятия). Постановка задач линейного программирования. Методы решения задач линейного программирования.
27. Графический метод.
28. Симплекс-метод. Начальный опорный план. Признак оптимальности опорного плана. Переход к нехудшему плану.



ЗАДАНИЕ N 1 (выберите один вариант ответа)

Определитель $\begin{vmatrix} -2 & 1 & 1 \\ 3 & 2 & 1 \\ 0 & 1 & 0 \end{vmatrix}$ равен...

ВАРИАНТЫ ОТВЕТОВ:

- | | | | |
|----|----|----|----|
| 1) | -1 | 2) | 1 |
| 3) | 5 | 4) | -5 |

ЗАДАНИЕ N 2 (выберите один вариант ответа)

Если $A = \begin{pmatrix} -1 & 2 \\ 4 & -5 \end{pmatrix}$ и $B = \begin{pmatrix} 1 & -1 \\ 0 & 2 \end{pmatrix}$, то матрица $C = 2A + B$ имеет вид...

ВАРИАНТЫ ОТВЕТОВ:

- | | | | |
|----|--|----|--|
| 1) | $\begin{pmatrix} 1 & -3 \\ 8 & -8 \end{pmatrix}$ | 2) | $\begin{pmatrix} -1 & 3 \\ 4 & -3 \end{pmatrix}$ |
| 3) | $\begin{pmatrix} -1 & 3 \\ 8 & -8 \end{pmatrix}$ | 4) | $\begin{pmatrix} 0 & 1 \\ 8 & -8 \end{pmatrix}$ |



ЗАДАНИЕ N 3 (выберите варианты согласно тексту задания)

Установите соответствие между двумя множествами ...

1. $A = \begin{pmatrix} 1 & 3 \\ 2 & 4 \end{pmatrix}$

2. $A = \begin{pmatrix} 5 & 8 \\ 1 & 2 \end{pmatrix}$

3. $A = \begin{pmatrix} -3 & 1 \\ 1 & 3 \end{pmatrix}$

ВАРИАНТЫ ОТВЕТОВ:

A) $A^{-1} = \begin{pmatrix} -2 & 1,5 \\ 1 & -0,5 \end{pmatrix}$

B) $A^{-1} = \begin{pmatrix} -0,3 & 0,1 \\ 0,1 & 0,3 \end{pmatrix}$

C) $A^{-1} = \begin{pmatrix} -3 & 6 \\ 1 & -2 \end{pmatrix}$

D) $A^{-1} = \begin{pmatrix} 1 & -4 \\ -0,5 & 2,5 \end{pmatrix}$

E) $A^{-1} = \begin{pmatrix} 4 & -2 \\ -3 & 1 \end{pmatrix}$

ЗАДАНИЕ N 4 (выберите один вариант ответа)

В системе уравнений

$$\begin{cases} x_1 - 3x_2 - x_3 + 2x_4 + x_5 = 0 \\ x_2 + x_3 - 2x_4 + x_5 = 0 \\ 2x_3 + x_4 - 4x_5 = 0 \end{cases}$$

независимыми (свободными) переменными можно считать ...

ВАРИАНТЫ ОТВЕТОВ:

1) x_5

2) x_1, x_2, x_3

3) x_1, x_2, x_3, x_4, x_5

4) x_4, x_5



ЗАДАНИЕ N 5 (выберите несколько вариантов ответа)

Дана координатная ось. Правильными утверждениями являются...

ВАРИАНТЫ ОТВЕТОВ:

- | | |
|--|---|
| 1) из двух различных точек на координатной оси, имеющих отрицательные координаты, дальше от начала координат лежит точка, имеющая меньшую координату | 2) координаты двух точек координатной оси, лежащих по разные стороны от начала отсчета, всегда имеют разные знаки |
| 3) координата точки на оси равна расстоянию от этой точки до начала отсчета | 4) начало координат может лежать на отрезке, соединяющем две точки координатной оси, имеющие отрицательные координаты |

ЗАДАНИЕ N 6 (выберите несколько вариантов ответа)

Среди прямых $l_1: x + 3y - 5 = 0$, $l_2: 2x + 6y - 3 = 0$, $l_3: 2x - 6y - 3 = 0$, $l_4: -2x + 6y - 5 = 0$ параллельными являются ...

ВАРИАНТЫ ОТВЕТОВ:

- | | |
|------------------|------------------|
| 1) l_1 и l_2 | 2) l_2 и l_3 |
| 3) l_3 и l_4 | 4) l_1 и l_3 |

ЗАДАНИЕ N 7 (выберите один вариант ответа)

Полус полюсной системы координат совмещен с началом декартовой системы координат, а полюсная ось совпадает с положительной полуосью абсцисс. Тогда точка $(3; y)$, заданная в декартовой системе координат, имеет полярный радиус $\rho = 5$ при y , равном ...

ВАРИАНТЫ ОТВЕТОВ:

- | | |
|------------|------|
| 1) ± 2 | 2) 2 |
| 3) ± 4 | 4) 8 |

ЗАДАНИЕ N 8 (выберите несколько вариантов ответа)

Если $O(1, 3, 2)$ – центр сферы, то ее уравнение может иметь вид ...

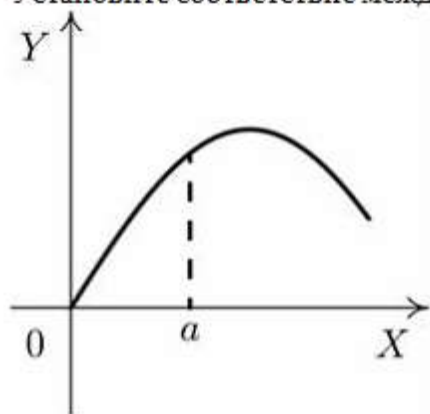
ВАРИАНТЫ ОТВЕТОВ:

- | | |
|---|--|
| 1) $x^2 + x + y^2 + 3y + z^2 + 2z + 13 = 0$ | 2) $x^2 - 2x + y^2 - 6y + z^2 - 4z + 13 = 0$ |
| 3) $x^2 - x + y^2 - 3y + z^2 - 2z + 2 = 0$ | 4) $x^2 - 2x + y^2 - 6y + z^2 - 4z - 2 = 0$ |

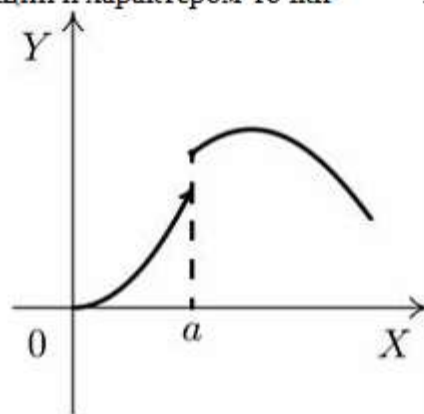


ЗАДАНИЕ N 9 (выберите варианты согласно тексту задания)

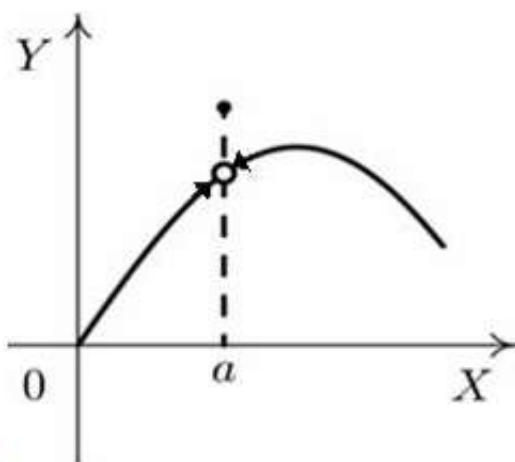
Установите соответствие между графиком функции и характером точки $x = a$



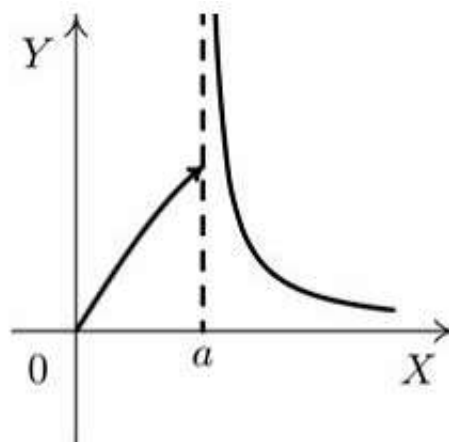
1.



2.



3.



4.

ВАРИАНТЫ ОТВЕТОВ:

- | | | | |
|----|---------------------------|----|-------------------------|
| A) | точка непрерывности | B) | точка разрыва 1-го рода |
| C) | точка разрыва 2-го рода | D) | точка перегиба |
| E) | точка устранимого разрыва | | |

ЗАДАНИЕ N 10 (выберите один вариант ответа)

Значение производной второго порядка функции $y = \sin 2x + 4x$ в точке $x = \frac{\pi}{4}$ равно...

ВАРИАНТЫ ОТВЕТОВ:

- | | | | |
|----|----|----|----|
| 1) | 4 | 2) | 1 |
| 3) | -4 | 4) | -1 |



ЗАДАНИЕ N 11 (выберите один вариант ответа)

Функцией, производная второго порядка которой равна $\frac{1}{x^2}$, является ...

ВАРИАНТЫ ОТВЕТОВ:

1) $f(x) = x - \operatorname{arctg} x$

2) $f(x) = x - \ln x$

3) $f(x) = -\frac{1}{x}$

4) $f(x) = -\frac{1-x}{x}$

ЗАДАНИЕ N 12 (выберите один вариант ответа)

Несобственный интеграл $\int_3^{+\infty} (x-2)^{-4} dx$ равен ...

ВАРИАНТЫ ОТВЕТОВ:

1) $\frac{1}{2}$

2) 1

3) $\frac{1}{3}$

4) $\frac{1}{4}$

ЗАДАНИЕ N 13 (выберите один вариант ответа)

Векторное произведение векторов $\vec{a} = (4; \alpha; 6)$ и $\vec{b} = (2; 1; \beta)$ равно нулю, если...

ВАРИАНТЫ ОТВЕТОВ:

1) $\alpha = 2, \beta = 4$

2) $\alpha = 2, \beta = 1$

3) $\alpha = 2, \beta = 1/3$

4) $\alpha = 2, \beta = 3$



ЗАДАНИЕ N 14 (выберите один вариант ответа)

Для вектора $\vec{a}(m, 0, p)$, $m \neq 0$, $p \neq 0$, верно утверждение ...

ВАРИАНТЫ ОТВЕТОВ:

- | | | | |
|----|------------------------------|----|---------------------------------|
| 1) | $\vec{a} \parallel$ осн Oy | 2) | $\vec{a} \perp$ плоскости Oxz |
| 3) | $\vec{a} \perp$ осн Oy | 4) | $\vec{a} \perp$ осн Ox |

ЗАДАНИЕ N 15 (выберите несколько вариантов ответа)

Заполните пропуски...

Если последовательность, то она

ВАРИАНТЫ ОТВЕТОВ:

- | | | | |
|----|----------------------------------|----|----------------------|
| 1) | монотонна; сходится | 2) | сходится; ограничена |
| 3) | монотонна и ограничена; сходится | 4) | ограничена; сходится |

ЗАДАНИЕ N 16 (выберите один вариант ответа)

Радиус сходимости степенного ряда $\sum_{n=0}^{\infty} a_n x^n$ равен 10. Тогда интервал сходимости имеет вид...

ВАРИАНТЫ ОТВЕТОВ:

- | | | | |
|----|-----------|----|------------|
| 1) | (0; 10) | 2) | (- 10; 10) |
| 3) | (- 10; 0) | 4) | (- 5; 5) |

ЗАДАНИЕ N 17 (выберите один вариант ответа)

Случайные события A и B , удовлетворяющие условиям $P(A) = 0,3$, $P(B) = 0,4$, $P(AB) = 0,2$, являются ...

ВАРИАНТЫ ОТВЕТОВ:

- | | | | |
|----|----------------------------|----|------------------------------|
| 1) | совместными и независимыми | 2) | несовместными и независимыми |
| 3) | совместными и зависимыми | 4) | несовместными и зависимыми |



ЗАДАНИЕ N 18 (выберите один вариант ответа)

По мишени производится четыре выстрела. Значение вероятности промаха при первом выстреле 0,5; при втором - 0,3; при третьем - 0,2; при четвертом - 0,1.

Тогда вероятность того, что мишень **не будет поражена ни разу** равна...

ВАРИАНТЫ ОТВЕТОВ:

- | | | | |
|----|-------|----|-------|
| 1) | 0,003 | 2) | 0,275 |
| 3) | 1,1 | 4) | 0,03 |

ЗАДАНИЕ N 19 (выберите один вариант ответа)

Событие A может наступить лишь при условии появления одного из двух несовместных событий

B_1 и B_2 , образующих полную группу событий. Известны вероятность $P(B_1) = \frac{1}{3}$ и

условные вероятности $P(A/B_1) = \frac{1}{2}$, $P(A/B_2) = \frac{1}{4}$. Тогда вероятность $P(A)$ равна ...

ВАРИАНТЫ ОТВЕТОВ:

- | | | | |
|----|---------------|----|---------------|
| 1) | $\frac{3}{4}$ | 2) | $\frac{1}{3}$ |
| 3) | $\frac{2}{3}$ | 4) | $\frac{1}{2}$ |

ЗАДАНИЕ N 20 (выберите один вариант ответа)

В группе 20 студентов. Тогда число способов выбрать среди них старосту и его заместителя, равно ...

ВАРИАНТЫ ОТВЕТОВ:

- | | | | |
|----|-----|----|-----|
| 1) | 39 | 2) | 380 |
| 3) | 210 | 4) | 400 |

4. Методические материалы, определяющие процедуры оценивания знаний, умений и навыков, и опыта деятельности, характеризующих этапы формирования компетенций

Требования к контрольной работе

Контрольная работа - средство проверки умений применять полученные знания для решения задач определенного типа по теме или разделу.



Контрольная работа представляет собой один из видов самостоятельной работы обучающихся. По сути – это изложение ответов на определенные теоретические вопросы по учебной дисциплине, а также решение практических задач. Контрольные проводятся для того, чтобы развить у обучающихся способности к анализу научной и учебной литературы, умение обобщать, систематизировать и оценивать практический и научный материал, укреплять навыки овладения понятиями определенной науки и т.д.

При оценке контрольной работы преподаватель руководствуется следующими критериями:

- работа была выполнена автором самостоятельно;
- обучающийся подобрал достаточный список литературы, который необходим для осмысления темы контрольной работы;
- автор сумел составить логически обоснованный план, который соответствует поставленным задачам и сформулированной цели;
- обучающийся проанализировал материал;
- обучающийся сумел обосновать свою точку зрения;
- контрольная работа оформлена в соответствии с требованиями;
- автор защитил контрольную работу и успешно ответил на все вопросы преподавателя.

Контрольная работа, выполненная небрежно, без соблюдения правил, предъявляемых к ее оформлению, возвращается без проверки с указанием причин, которые доводятся до обучающегося. В этом случае контрольная работа выполняется повторно.

Вариант контрольной работы выдается в соответствии с порядковым номером в списке студентов.

Критерии оценки знаний при написании контрольной работы

Отметка «отлично» выставляется обучающемуся, показавшему всесторонние, систематизированные, глубокие знания вопросов контрольной работы и умение уверенно применять их на практике при решении конкретных задач, свободное и правильное обоснование принятых решений.

Отметка «хорошо» выставляется обучающемуся, если он твердо знает материал, грамотно и по существу излагает его, умеет применять полученные знания на практике, но допускает в ответе или в решении задач некоторые неточности, которые может устранить с помощью дополнительных вопросов преподавателя.

Отметка «удовлетворительно» выставляется обучающемуся, показавшему фрагментарный, разрозненный характер знаний, недостаточно правильные формулировки базовых понятий, нарушения логической последовательности в изложении программного материала, но при этом он владеет основными понятиями выносимых на контрольную работу тем, необходимыми для дальнейшего обучения и может применять полученные знания по образцу в стандартной ситуации.

Отметка «неудовлетворительно» выставляется обучающемуся, который не знает большей части основного содержания выносимых на контрольную работу вопросов тем дисциплины, допускает грубые ошибки в формулировках основных понятий и не умеет использовать полученные знания.

Требования к написанию реферата



Реферат – продукт самостоятельной работы обучающегося, представляющий собой краткое изложение содержания и результатов индивидуальной учебно-исследовательской деятельности. Автор раскрывает суть исследуемой проблемы, приводит различные точки зрения, а также собственные взгляды на нее.

Реферат должен быть структурирован (по главам, разделам, параграфам) и включать разделы: введение, основную часть, заключение, список использованной литературы. В зависимости от тематики реферата к нему могут быть оформлены приложения, содержащие документы, иллюстрации, таблицы, схемы и т.д.

Критерии оценивания реферата:

Отметка «отлично» выполнены все требования к написанию и защите реферата: обозначена проблема и обоснована её актуальность, сделан краткий анализ различных точек зрения на рассматриваемую проблему и логично изложена собственная позиция, сформулированы выводы, тема раскрыта полностью, выдержан объём, соблюдены требования к внешнему оформлению, даны правильные ответы на дополнительные вопросы.

Отметка «хорошо» - основные требования к реферату и его защите выполнены, но при этом допущены недочёты. В частности, имеются неточности в изложении материала, отсутствует логическая последовательность в суждениях, не выдержан объём реферата, имеются упущения в оформлении, не допускает существенных неточностей в ответе на дополнительный вопрос.

Отметка «удовлетворительно» - имеются существенные отступления от требований к реферированию. В частности, тема освещена лишь частично, допущены фактические ошибки в содержании реферата или при ответе на дополнительные вопросы, во время защиты отсутствует вывод.

Отметка «неудовлетворительно» - тема реферата не раскрыта, обнаруживается существенное непонимание проблемы.

Требования к выполнению тестового задания

Тест – система стандартизированных заданий, позволяющая автоматизировать процедуру измерения уровня знаний и умений обучающегося.

В тестовых заданиях используются четыре типа вопросов:

- закрытая форма – наиболее распространенная форма и предлагает несколько альтернативных ответов на поставленный вопрос. Например, обучающемуся задается вопрос, требующий альтернативного ответа «да» или «нет», «является» или «не является», «относится» или «не относится» и т.п. Тестовое задание, содержащее вопрос в закрытой форме, включает в себя один или несколько правильных ответов и иногда называется выборочным заданием. Закрытая форма вопросов используется также в тестах-задачах с выборочными ответами. В тестовом задании в этом случае сформулированы условие задачи и все необходимые исходные данные, а в ответах представлены несколько вариантов результата решения в числовом или буквенном виде. Обучающийся должен решить задачу и показать, какой из представленных ответов он получил;

- открытая форма – вопрос в открытой форме представляет собой утверждение, которое необходимо дополнить. Данная форма может быть представлена в тестовом задании, например, в виде словесного текста, формулы (уравнения), графика, в которых пропущены существенные составляющие – части слова или буквы, условные обозначения, линии или изображения элементов схемы и графика. Обучающийся должен по памяти вставить соответствующие элементы в указанные места («пропуски»);

- установление соответствия – в данном случае обучающемуся предлагают два списка,



между элементами которых следует установить соответствие;

установление последовательности – предполагает необходимость установить правильную последовательность предлагаемого списка слов или фраз.

Тесты сгруппированы по темам. Количество тестовых вопросов в разделе различно, что обусловлено объемом изучаемого материала и ее трудоемкостью.

Формулировки вопросов построены по следующим основным принципам:

Выбрать верные варианты ответа.

В пункте приведены конкретные вопросы и варианты ответов. Обучающемуся предлагается выбрать номер правильного ответа из предлагаемых вариантов. При этом следует учесть важное требование: в ответах к заданию обязательно должен быть верный ответ и он должен быть только один.

Обучающийся должен выбрать верный ответ на поставленный вопрос и сверить его с правильным ответом, который дается в конце.

Критерии оценки знаний при проведении тестирования

Отметка «отлично» выставляется при условии правильного ответа не менее чем 85% тестовых заданий;

Отметка «хорошо» выставляется при условии правильного ответа не менее чем 70 % тестовых заданий;

Отметка «удовлетворительно» выставляется при условии правильного ответа не менее 50 %;

Отметка «неудовлетворительно» выставляется при условии правильного ответа менее чем на 50 % тестовых заданий.

Результаты текущего контроля используются при проведении промежуточной аттестации.

Требования к проведению зачета

Зачет – форма проверки знаний, умений и навыков, приобретенных обучающимися в процессе усвоения учебного материала лекционных, практических и семинарских занятий по дисциплине.

Критерии оценки знаний на зачете:

Зачет может проводиться в форме устного опроса или по вопросам, с предварительной подготовкой или без подготовки, по усмотрению преподавателя.

Вопросы утверждаются на заседании кафедры и подписываются заведующим кафедрой. Преподаватель может проставить зачет без опроса или собеседования тем студентам, которые активно участвовали в семинарских занятиях.

Шкала оценивания: двухбалльная шкала – не зачтено (не выполнено); зачтено (выполнено).

Оценка «**зачтено**» ставится обучающемуся, ответ которого свидетельствует:

- о полном знании материала по программе;
- о знании рекомендованной литературы,



- о знании концептуально-понятийного аппарата всего курса и принимавший активное участия на семинарских занятиях, также содержит в целом правильное и аргументированное изложение материала.

Оценка «**незачтено**» ставится обучающемуся, имеющему существенные пробелы в знании основного материала по программе, также допустившему принципиальные ошибки при изложении материала.

Критерии оценки знаний на экзамене

Экзамен может проводиться в форме устного опроса по билетам (вопросам) или без билетов, с предварительной подготовкой или без подготовки, по усмотрению преподавателя. Экзаменатор вправе задавать вопросы сверх билета, а также, помимо теоретических вопросов, давать задачи по программе данного курса.

Экзаменационные билеты (вопросы) утверждаются на заседании кафедры и подписываются заведующим кафедрой. В билете должно содержаться не более трех вопросов. Комплект экзаменационных билетов по дисциплине должен содержать 25–30 билетов.

Экзаменатор может проставить экзамен без опроса или собеседования тем студентам, которые активно участвовали на семинарских занятиях.

Отметка «отлично» - студент глубоко и прочно усвоил весь программный материал, исчерпывающе, последовательно, грамотно и логически стройно его излагает, тесно увязывает теорию с практикой. Студент не затрудняется с ответом при видоизменении задания, свободно справляется с задачами, заданиями и другими видами применения знаний, показывает знания законодательного и нормативно-технического материалов, правильно обосновывает принятые решения, владеет разносторонними навыками и приемами выполнения практических работ, обнаруживает умение самостоятельно обобщать и излагать материал, не допуская ошибок.

Отметка «хорошо» - студент твердо знает программный материал, грамотно и по существу излагает его, не допускает существенных неточностей в ответе на вопрос, может правильно применять теоретические положения и владеет необходимыми навыками при выполнении практических заданий.

Отметка «удовлетворительно» - студент усвоил только основной материал, но не знает отдельных деталей, допускает неточности, недостаточно правильные формулировки, нарушает последовательность в изложении программного материала и испытывает затруднения в выполнении практических заданий.

Отметка «неудовлетворительно» - студент не знает значительной части программного материала, допускает существенные ошибки, с большими затруднениями выполняет практические работы.

Критерии освоения онлайн курса

Применяется 100-бальная система оценивания

Диапазоны шкалы оценивания (100-бальная шкала)	Оценка прописью
90-100	Отлично
75-89	Хорошо



60-74	Удовлетворительно
0-59	Неудовлетворительно

Разработчик: Подписано простой ЭП 15.09.2023 Хаконова Ирина Магометовна

Зав. кафедрой: Подписано простой ЭП 15.09.2023 Дёмина Татьяна Ивановна

Зав. выпускающей кафедрой: Подписано простой ЭП 15.09.2023 Ткачева Яна Сергеевна



рабочей программы учебной дисциплины "Б1.О.17 Материаловедение"

направления подготовки бакалавров "23.03.01 Технология транспортных процессов"

профиль подготовки "Логистика на транспорте"

программа подготовки "бакалавр"

Фонд оценочных средств для проведения промежуточной аттестации обучающихся по дисциплине (модулю)

1. Перечень компетенций с указанием этапов их формирования в процессе освоения образовательной программы

Этапы формирования компетенции (номер семестр согласно учебному плану)			Наименование учебных дисциплин, формирующие компетенции в процессе освоения образовательной программы
ОФО	ЗФО	ОЗФО	
ОПК-1.1 Демонстрирует знание основных законов математических, естественнонаучных и общепрофессиональных дисциплин, необходимых для решения типовых задач в сфере профессиональной деятельности			
1	1		Химия
2	2		Начертательная геометрия и инженерная графика
3	3		Механика
3	3		Материаловедение
4	6		Специальные разделы математики
4	4		Технологическая (производственно-технологическая) практика
ОПК-1.2 Использует знания основных законов математических и естественных наук для решения стандартных задач в сфере профессиональной деятельности			
1	1		Химия
2	2		Начертательная геометрия и инженерная графика
3	3		Механика
3	3		Материаловедение
4	6		Специальные разделы математики
6	6		Эксплуатационная практика

2. Описание показателей и критериев оценивания компетенций на различных этапах их формирования, описание шкалы оценивания

Планируемые результаты освоения компетенции	Критерии оценивания результатов обучения				Наименование оценочного средства
	неудовлетворительно	удовлетворительно	хорошо	отлично	
1	2	3	4	5	6
ОПК-1: Способен применять естественнонаучные и общеинженерные знания, методы математического анализа и моделирования в профессиональной деятельности					
ОПК-1.1 Демонстрирует знание основных законов математических, естественнонаучных и общепрофессиональных дисциплин, необходимых для решения типовых задач в сфере профессиональной деятельности					
Знать: - основы математики, физики, химии, общеинженерных дисциплин; - методы математического анализа и моделирования в профессиональной деятельности;	Фрагментарные знания	Неполные знания	Сформированные, но содержащие отдельные пробелы знания	Сформированные систематические знания	домашняя работа, тесты, письменный опрос, рефераты, доклады, круглый стол, зачет
Уметь: - решать стандартные про	Частичные умения	Неполные умения	Умения полные, допускаются	Сформированные умения	



Планируемые результаты освоения компетенции	Критерии оценивания результатов обучения				Наименование оценочного средства
	неудовлетворительно	удовлетворительно	хорошо	отлично	
1	2	3	4	5	6
<p>фессиональные задачи с применением естественнонаучных и общеинженерных знаний; - применять методы математического анализа и моделирования в профессиональной деятельности;</p> <p>Владеть: - навыками теоретического и экспериментального исследования объектов профессиональной деятельности методами естественнонаучных и общеинженерных дисциплин</p>			небольшие ошибки		
	Частичное владение навыками	Несистематическое применение навыков	В систематическом применении навыков допускаются пробелы	Успешное и систематическое применение навыков	
ОПК-1: Способен применять естественнонаучные и общеинженерные знания, методы математического анализа и моделирования в профессиональной деятельности					
ОПК-1.2 Использует знания основных законов математических и естественных наук для решения стандартных задач в сфере профессиональной деятельности					
<p>Знать: - основы математики, физики, химии, общеинженерных дисциплин; - методы математического анализа и моделирования в профессиональной деятельности;</p>	Фрагментарные знания	Неполные знания	Сформированные, но содержащие отдельные пробелы знания	Сформированные систематические знания	домашняя работа, тесты, письменный опрос, рефераты, доклады, круглый стол, зачет
<p>Уметь: - решать стандартные профессиональные задачи с применением естественнонаучных и общеинженерных знаний; - применять методы математического анализа и моделирования в профессиональной деятельности;</p>	Частичные умения	Неполные умения	Умения полные, допускаются небольшие ошибки	Сформированные умения	
<p>Владеть: - навыками теоретического и экспериментального исследования объектов профессиональной деятельности методами естественнонаучных и общеинженерных дисциплин</p>	Частичное владение навыками	Несистематическое применение навыков	В систематическом применении навыков допускаются пробелы	Успешное и систематическое применение навыков	



3. Типовые контрольные задания и иные материалы, необходимые для оценки знаний, умений, навыков и (или) опыта деятельности, характеризующих этапы формирования компетенций в процессе освоения образовательной программы

Задания для контрольной работы

Вариант 1

Строение металлических сплавов.

Особенности кристаллического строения металлов и их свойства.

Вариант 2

Кристаллические решетки металлов и их основные типы. Поллиморфизм металлов.

Закалка сталей.

Вариант 3

Расшифруйте понятия: сплав, компонент, фаза. Механические смеси. Твердые растворы. Химические соединения.

Измерение твердости металлов методом Роквелла. Сущность, применение.

Тесты

Вариант № 1

1) Дислокация является дефектом строения

1. Точечным
2. Линейным
3. Поверхностным
4. Объемным

2) Метод измерения твердости металлов, при котором в образец вдавливают четырехгранную пирамиду и затем измеряют диаметр отпечатка, называется методом

1. Шора
2. Викерса
3. Бринелля
4. Роквелла

3) Свойство материала поглощать энергию развиваемых в нем трещин называется



1. Твердостью
2. Долговечностью
3. Износостойкостью
4. Прочностью

4) Ударной вязкостью

1. Металлы имеют _____ кристаллическую решетку
2. Атомную
3. Ионную
4. Молекулярную
5. Металлическую

5) На рисунке изображена ячейка _____ кристаллической решетки

1. Кубической
2. Кубической гранецентрированной
3. Кубической объемноцентрированной
4. Гексагональной плотноупакованной

Строение металлов

Вариант № 2

1) Метод измерения твердости металлов, при котором в образец вдавливают металлический конус и затем измеряют глубину его проникновения, называется методом

1. Шора
2. Викерса
3. Бринелля
4. Роквелла

2) На рисунке изображена ячейка _____ кристаллической решетки

1. Кубической
2. Кубической гранецентрированной
3. Кубической объемноцентрированной
4. Гексагональной плотноупакованной

3) Каким образом объемные дефекты строения влияют на прочность металлов

1. Прочность снижается
2. Прочность повышается
3. Влияние на прочность зависит от количества дефектов
4. Не оказывают существенного влияния

4) Плотность упаковки – это

1. Количество атомов, находящееся в узлах кристаллической решетки
2. Количество атомов, окружающее центральный атом
3. Целое количество атомов, находящееся внутри ячейки кристаллической решетки
4. Количество атомов в кристалле вещества



5) Деформация, исчезающая после снятия нагрузки, называется

1. Упругой
2. Линейной
3. Угловой
4. Пластической

Строение металлов

Вариант № 3

1) Метод измерения твердости металлов, при котором в образец вдавливают металлический шарик и затем измеряют диаметр отпечатка, называется методом

1. Шора
2. Викерса
3. Бринелля
4. Роквелла

2) Какова плотность упаковки в кубической гранецентрированной решетке?

1. 1 атом
2. 2 атома
3. 3 атома
4. 4 атома

3) На рисунке изображена ячейка _____ кристаллической решетки

1. Кубической
2. Кубической гранецентрированной
3. Кубической объемноцентрированной
4. Гексагональной плотноупакованной

4) Свойство материала сопротивляться внедрению в него более твердого тела называется

1. Твердостью
2. Долговечностью
3. Износостойкостью
4. Прочностью
5. Ударной вязкостью

5) Каким образом линейные дефекты строения влияют на прочность металлов

1. Прочность снижается
2. Прочность повышается
3. Влияние на прочность зависит от количества линейных дефектов
4. Не оказывают существенного влияния

Темы рефератов



Рабочей программой не предусмотрены

Темы докладов

1. Особенности кристаллического строения металлов и их свойства. Кристаллические решетки металлов и их основные типы. Полиморфизм металлов.
2. Металлические конструкционные металлы и сплавы.
3. Стали, классификация, маркировка
4. Чугуны. Классификация, маркировка.
5. Неметаллические материалы. Электротехнические материалы.
6. Неметаллические материалы. Резина, пластмассы.
7. Термическая обработка сталей. Отпуск закаленных сталей.
8. Отжиг и нормализация сталей. Закалка сталей.
9. Химико-термическая обработка сталей.
10. Цветные металлы и сплавы на их основе. Маркировка.
11. Полимерные материалы, их свойства и классификация.

Примерный список вопросов к зачету

1. Общая классификация и характеристика свойств конструкционных материалов.
2. Особенности кристаллического строения металлов и их свойства.
3. Кристаллические решетки металлов и их основные типы. Полиморфизм металлов.
4. Дефекты кристаллических решеток. Их влияние на свойства металлов.
5. Теоретическая и фактическая прочность металлов и влияние на нее дефектов кристаллических решеток.
6. Строение слитка спокойной стали.
7. Свойства металлов и сплавов. Их классификация.
8. Деформация металлов. Упругая и пластическая деформация.
9. Разрушение твердого тела. Хрупкое и вязкое разрушение.
10. Строение металлических сплавов.
11. Диаграммы состояния металлических сплавов, их типы.
12. Компоненты и фазы в сплавах железа с углеродом.
13. Полиморфные модификации железа.
14. Механические свойства углеродистых сталей.
15. Классификация конструкционных сталей.
16. Стали углеродистые обыкновенного качества. Их маркировка.
17. Стали углеродистые качественные. Их маркировка.
18. Влияние углерода и постоянных примесей на свойства сталей.
19. Микроструктура сталей с различным содержанием углерода.
20. Чугуны. Их структура, механические и литейные свойства.
21. Виды чугунов и способы их получения. Графитизация чугунов.
22. Серые чугуны, их состав, свойства, микроструктура. Маркировка и область применения.
23. Высокопрочные чугуны, их состав, свойства, микроструктура. Маркировка и область применения.
24. Легированные стали. Влияние легирующих элементов.
25. Маркировка легированных сталей.
26. Свойства легированных сталей различных марок.
27. Инструментальные стали. Их маркировка.
28. Конструкционные сплавы и стали.
29. Жаропрочные, износостойкие, инструментальные и штамповочные сплавы
30. Автоматные стали, их назначение. Сплавы атомной энергетики.
31. Цветные металлы и сплавы на их основе. Маркировка.



32. Сплавы на основе титана. Их свойства и маркировка.
33. Сплавы на основе алюминия. Их свойства и маркировка.
34. Сплавы на основе меди. Их свойства и маркировка.
35. Алюминиевые и магниевые сплавы.
36. Электротехнические материалы, резина. Поведение материалов в эксплуатации.
37. Термореактивные и термопластичные пластмассы. Полимерные материалы, их свойства и классификация.

4. Методические материалы, определяющие процедуры оценивания знаний, умений и навыков, и опыта деятельности, характеризующих этапы формирования компетенций

Требования к контрольной работе

Контрольная работа представляет собой один из видов самостоятельной работы обучающихся. По сути – это изложение ответов на определенные теоретические вопросы по учебной дисциплине, а также решение практических задач. Контрольные проводятся для того, чтобы развить у обучающихся способности к анализу научной и учебной литературы, умение обобщать, систематизировать и оценивать практический и научный материал, укреплять навыки овладения понятиями определенной науки и т. д.

При оценке контрольной преподаватель руководствуется следующими критериями:

- работа была выполнена автором самостоятельно;
- обучающийся подобрал достаточный список литературы, который необходим для осмысления темы контрольной;
- автор сумел составить логически обоснованный план, который соответствует поставленным задачам и сформулированной цели;
- обучающийся проанализировал материал;
- контрольная работа отвечает всем требованиям четкости изложения и аргументированности, объективности и логичности, грамотности и корректности;
- обучающийся сумел обосновать свою точку зрения;
- контрольная работа оформлена в соответствии с требованиями;
- автор защитил контрольную и успешно ответил на все вопросы преподавателя.

Контрольная работа, выполненная небрежно, не по своему варианту, без соблюдения правил, предъявляемых к ее оформлению, возвращается без проверки с указанием причин, которые доводятся до обучающегося. В этом случае контрольная работа выполняется повторно.

Вариант контрольной работы выдается в соответствии с порядковым номером в списке



Критерии оценки знаний при написании контрольной работы

Отметка «отлично» выставляется обучающемуся, показавшему всесторонние, систематизированные, глубокие знания вопросов контрольной работы и умение уверенно применять их на практике при решении конкретных задач, свободное и правильное обоснование принятых решений.

Отметка «хорошо» выставляется обучающемуся, если он твердо знает материал, грамотно и по существу излагает его, умеет применять полученные знания на практике, но допускает в ответе или в решении задач некоторые неточности, которые может устранить с помощью дополнительных вопросов преподавателя.

Отметка «удовлетворительно» выставляется обучающемуся, показавшему фрагментарный, разрозненный характер знаний, недостаточно правильные формулировки базовых понятий, нарушения логической последовательности в изложении программного материала, но при этом он владеет основными понятиями выносимых на контрольную работу тем, необходимыми для дальнейшего обучения и может применять полученные знания по образцу в стандартной ситуации.

Отметка «неудовлетворительно» выставляется обучающемуся, который не знает большей части основного содержания выносимых на контрольную работу вопросов тем дисциплины, допускает грубые ошибки в формулировках основных понятий и не умеет использовать полученные знания.

Требования к выполнению тестового задания

Тестирование является одним из основных средств формального контроля качества обучения. Это метод, основанный на стандартизированных заданиях, которые позволяют измерить психофизиологические и личностные характеристики, а также знания, умения и навыки испытуемого.

Основные принципы тестирования, следующие:

– связь с целями обучения - цели тестирования должны отвечать критериям социальной полезности и значимости, научной корректности и общественной поддержки;

– объективность - использование в педагогических измерениях этого принципа призвано не допустить субъективизма и предвзятости в процессе этих измерений;

– справедливость и гласность - одинаково доброжелательное отношение ко всем обучающимся, открытость всех этапов процесса измерений, своевременность ознакомления обучающихся с результатами измерений;

– систематичность - систематичность тестирований и самопроверок каждого учебного модуля, раздела и каждой темы; важным аспектом данного принципа является требование репрезентативного представления содержания учебного курса в содержании



теста;

- гуманность и этичность - тестовые задания и процедура тестирования должны исключать нанесение какого-либо вреда обучающимся, не допускать ущемления их по национальному, этническому, материальному, расовому, территориальному, культурному и другим признакам;

Важнейшим является принцип, в соответствии с которым тесты должны быть построены по методике, обеспечивающей выполнение требований соответствующего федерального государственного образовательного стандарта.

В тестовых заданиях используются четыре типа вопросов:

– закрытая форма - является наиболее распространенной и предлагает несколько альтернативных ответов на поставленный вопрос. Например, обучающемуся задается вопрос, требующий альтернативного ответа «да» или «нет», «является» или «не является», «относится» или «не относится» и т.п. Тестовое задание, содержащее вопрос в закрытой форме, включает в себя один или несколько правильных ответов и иногда называется выборочным заданием. Закрытая форма вопросов используется также в тестах-задачах с выборочными ответами. В тестовом задании в этом случае сформулированы условие задачи и все необходимые исходные данные, а в ответах представлены несколько вариантов результата решения в числовом или буквенном виде. Обучающийся должен решить задачу и показать, какой из представленных ответов он получил.

– открытая форма - вопрос в открытой форме представляет собой утверждение, которое необходимо дополнить. Данная форма может быть представлена в тестовом задании, например, в виде словесного текста, формулы (уравнения), графика, в которых пропущены существенные составляющие - части слова или буквы, условные обозначения, линии или изображения элементов схемы и графика. Обучающийся должен по памяти вставить соответствующие элементы в указанные места («пропуски»).

– установление соответствия - в данном случае обучающемуся предлагают два списка, между элементами которых следует установить соответствие;

– установление последовательности - предполагает необходимость установить правильную последовательность предлагаемого списка слов или фраз.

Критерии оценки знаний при проведении тестирования

Отметка «отлично» выставляется при условии правильного ответа не менее чем 8/0,225% тестовых заданий;

Отметка «хорошо» выставляется при условии правильного ответа не менее чем 70 % тестовых заданий;

Отметка «удовлетворительно» выставляется при условии правильного ответа не менее 50 %;



Отметка «неудовлетворительно» выставляется при условии правильного ответа менее чем на 50 % тестовых заданий.

Результаты текущего контроля используются при проведении промежуточной аттестации.

Требования к написанию реферата

Продукт самостоятельной работы студента, представляющий собой краткое изложение в письменном виде полученных результатов (учебно-исследовательской) темы, где автор раскрывает суть исследуемой проблемы, приводит различные точки зрения, а также собственные взгляды на нее.

Реферат должен быть структурирован (по главам, разделам, параграфам) и включать разделы: введение, основная часть, заключение, список использованных источников. В зависимости от тематики реферата к нему могут быть оформлены приложения, содержащие документы, иллюстрации, таблицы, схемы и т.д. Объем реферата – 15-20 страниц печатного текста, включая титульный лист, введение, заключение и список литературы.

Его задачами являются:

1. Формирование умений самостоятельной работы с источниками литературы, их систематизация;
2. Развитие навыков логического мышления;
3. Углубление теоретических знаний по проблеме исследования.

При оценке реферата используются следующие критерии:

- новизна текста;
- обоснованность выбора источника;
- степень раскрытия сущности вопроса;
- соблюдения требований к оформлению.

Критерии оценивания реферата:

«отлично»

выполнены все требования к написанию и защите реферата: обозначена проблема и обоснована её актуальность, сделан краткий анализ различных точек зрения на рассматриваемую проблему и логично изложена собственная позиция, сформулированы



	выводы, тема раскрыта полностью, выдержан объём, соблюдены требования к внешнему оформлению, даны правильные ответы на дополнительные вопросы.
«хорошо»	основные требования к реферату и его защите выполнены, но при этом допущены недочёты. В частности, имеются неточности в изложении материала; отсутствует логическая последовательность в суждениях; не выдержан объём реферата; имеются упущения в оформлении; на дополнительные вопросы при защите даны неполные ответы.
«удовлетворительно»	имеются существенные отступления от требований к реферированию. В частности: тема освещена лишь частично; допущены фактические ошибки в содержании реферата или при ответе на дополнительные вопросы; во время защиты отсутствует вывод.
«неудовлетворительно»	Тема реферата не раскрыта, обнаруживается существенное непонимание проблемы.

Тематика рефератов выдается преподавателем в конце семинарского занятия.

Результаты текущего контроля используются при проведении промежуточной аттестации

Зачет

Ответ студента на зачете оценивается одной из следующих оценок: «зачтено» и «незачтено», которые выставляются по следующим критериям.

Оценки «зачтено» заслуживает студент, обнаруживший всестороннее, систематическое и глубокое знание учебного и нормативного материала, умеющий свободно выполнять задания, предусмотренные программой, усвоивший основную и знакомый с дополнительной литературой, рекомендованной кафедрой.

Также оценка «зачтено» выставляется студентам, обнаружившим полное знание учебного материала, успешно выполняющим предусмотренные в программе задания, усвоившим основную литературу, рекомендованную кафедрой, демонстрирующие систематический характер знаний по дисциплине и способные к их самостоятельному пополнению и обновлению в ходе дальнейшей учебной работы и профессиональной деятельности.

Наконец, оценкой «зачтено» оцениваются ответы студентов, показавших знание основного учебного материала в объеме, необходимом для дальнейшей учебы и в предстоящей работе по профессии, справляющихся с выполнением заданий, предусмотренных программой, но допустившим погрешности в ответе на экзамене и при выполнении контрольных заданий, не носящие принципиального характера, когда установлено, что студент обладает необходимыми знаниями для последующего устранения



указанных погрешностей под руководством преподавателя.

Оценка «незачтено» выставляется студентам, обнаружившим пробелы в знаниях основного учебного материала, допускающим принципиальные ошибки в выполнении предусмотренных программой заданий. Такой оценки заслуживают ответы студентов, носящие несистематизированный, отрывочный, поверхностный характер, когда студент не понимает существа излагаемых им вопросов, что свидетельствует о том, что студент не может дальше продолжать обучение или приступать к профессиональной деятельности без дополнительных занятий по соответствующей дисциплине

Разработчик:	Подписано простой ЭП 22.09.2023	Хадыкина Елена Александровна
Зав. кафедрой:	<hr/> Подписано простой ЭП 22.09.2023	Меретуков Заур Айдамирович
Зав. выпускающей кафедрой:	<hr/> Подписано простой ЭП 26.09.2023	Ткачева Яна Сергеевна



ФОС

рабочей программы учебной дисциплины "Б1.В.03 Методы обследования транспортных процессов"

направления подготовки бакалавров "23.03.01 Технология транспортных процессов"

профиль подготовки "Логистика на транспорте"

программа подготовки "бакалавр"

Фонд оценочных средств для проведения промежуточной аттестации обучающихся по дисциплине (модулю)

1. Перечень компетенций с указанием этапов их формирования в процессе освоения образовательной программы

Этапы формирования компетенции (номер семестр согласно учебному плану)			Наименование учебных дисциплин, формирующие компетенции в процессе освоения образовательной программы
ОФО	ЗФО	ОЗФО	
ПКУВ-1.3 Организация процесса улучшения качества оказания логистических услуг по перевозке грузов в цепи поставок			
7	5		Методы обследования транспортных процессов
7	7		Мультимодальные транспортные технологии
234	45		Модуль получения квалификации "Контролер технического состояния автотранспортных средств"
34	45		Организация транспортных услуг и безопасность транспортного процесса
12	12		Модуль получения квалификации "Слесарь по ремонту автомобилей"
2	2		Техника транспорта, обслуживание и ремонт
1	1		Устройство автомобилей
6	6		Транспортные и погрузо-разгрузочные средства
6	6		Транспортно-складские комплексы
8	8		Экономическая оценка инвестиций на транспорте
8	8		Инновационная деятельность на транспорте
8	9		Преддипломная практика
УК-10.3 Обосновывает экономически, финансово грамотное поведение индивида как гражданина вне зависимости от его профессиональной деятельности			
1	2		Общий курс транспорта
4	4		Экономика
7	5		Методы обследования транспортных процессов
4567	4567		Проектный практикум
6	6		Эксплуатационная практика
8	9		Преддипломная практика

2. Описание показателей и критериев оценивания компетенций на различных этапах их формирования, описание шкалы оценивания



Планируемые результаты освоения компетенции	Критерии оценивания результатов обучения				Наименование оценочного средства
	неудовлетворительно	удовлетворительно	хорошо	отлично	
1	2	3	4	5	6
УК-10: Способен принимать обоснованные экономические решения в различных областях жизнедеятельности					
УК-10.3 Обосновывает экономически, финансово грамотное поведение индивида как гражданина вне зависимости от его профессиональной деятельности					
Знать: - финансовые инструменты для управления личными финансами, контролирует собственные экономические и финансовые риски	Фрагментарные знания	Неполные знания	Сформированные, но содержащие отдельные пробелы знания	Сформированные систематические знания	Материалы по дисциплине: задания для контрольной работы, вопросы к зачету, кейс-задания и др
Уметь: - использовать финансовые инструменты для управления личными финансами, контролирует собственные экономические и финансовые риски	Частичные умения	Неполные умения	Умения полные, допускаются небольшие ошибки	Сформированные умения	
Владеть: - методами рационального подхода к управлению личным и семейным бюджетом, на базе которого человек организует эффективное расходование своих средств;- навыками поддержания здорового баланса доходов и расходов в личном и семейном бюджете;- навыками успешного использования инструментов инвестирования и сбережения, и избежание бессмысленных трат и финансовых потерь.	Частичное владение навыками	Несистематическое применение навыков	В систематическом применении навыков допускаются пробелы	Успешное и систематическое применение навыков	
ПКУВ-1: Организация процесса перевозки груза в цепи поставок					
ПКУВ-1.3 Организация процесса улучшения качества оказания логистических услуг по перевозке грузов в цепи поставок					
Знать: - основы гражданского законодательства ; - правовые основы транспортно-логистической деятельности; - коммерческую	Фрагментарные знания	Неполные знания	Сформированные, но содержащие отдельные пробелы знания	Сформированные систематические знания	Материалы по дисциплине: задания для контрольной работы, вопросы к зачету, кейс-задания и др



Планируемые результаты освоения компетенции	Критерии оценивания результатов обучения				Наименование оценочного средства
	неудовлетворительно	удовлетворительно	хорошо	отлично	
1	2	3	4	5	6
<p>политику компании; - политику компании в области клиентского сервиса; - корпоративную структуру компании; - основы корпоративного документооборота; - профессиональную терминологию на иностранном языке (INCOTERMS, EDI)</p>					
<p>Уметь: - устанавливать требования клиентов к результату перевозки и ранжировать их по степени значимости для клиентов; - профессионально работать с претензионной документацией; - анализировать информацию и формировать отчеты; - оформлять документы на несответствующую услугу; - проводить переговоры с клиентами из различных отраслей экономики.</p>	Частичные умения	Неполные умения	Умения полные, допускаются небольшие ошибки	Сформированные умения	
<p>Владеть: - переговорами с клиентами по претензионным случаям; - определением причастных и виновных лиц; - определением причин, повлекших предъявление претензии; - разработкой инструкций по предотвращению претензий; - рассмотрением отдельных прецедентов с сотрудниками компании (при необходимости); - взаимодействием</p>	Частичное владение навыками	Несистематическое применение навыков	В систематическом применении навыков допускаются пробелы	Успешное и систематическое применение навыков	



Планируемые результаты освоения компетенции	Критерии оценивания результатов обучения				Наименование оценочного средства
	неудовлетворительно	удовлетворительно	хорошо	отлично	
1	2	3	4	5	6
с клиентами по качеству сервиса; - составлением реестра наиболее часто задаваемых клиентами вопросов; - организацией мониторинга эффективности подрядчиков, переадресацией им претензий клиента в случае некачественного сервиса со стороны подрядчика.					

3. Типовые контрольные задания и иные материалы, необходимые для оценки знаний, умений, навыков и (или) опыта деятельности, характеризующих этапы формирования компетенций в процессе освоения образовательной программы

Вопросы к зачету

1. Транспортный процесс. Роль транспорта в экономике страны. Транспортное производство и его особенности
2. Грузовые и пассажирские потоки.
3. Понятия: транспортный комплекс, транспортная система, транспортная сеть, единая транспортная система.
4. Транспортные системы: классификация, общие характеристики.
5. Организация потоков грузов и пассажиров в транспортных системах
6. Элементы транспортного процесса.
7. Перевозочный цикл. Измерители процесса перевозки.
8. Варианты организации транспортного процесса перевозки грузов.
9. Мультимодальные и интермодальные технологии перевозок грузов
10. Смешанная перевозка.
11. Комбинированная перевозка.



12. Интермодальные технологии перевозок грузов.
13. Схемы механизации погрузочно-разгрузочных работ.
14. Транспортные узлы.
15. Единый технологический процесс работы транспортного узла.
16. Представление транспортного процесса в виде системы массового обслуживания.
17. Математическая модель транспортного процесса.
18. Имитационное моделирование объектов транспортной системы.
19. Постановка задачи оптимизации. Выбор целевой функции и ограничений. Математическая формулировка оптимизационных задач.
20. Задача о кратчайшем пути.
21. Транспортная задача линейного программирования.
22. Планирование перевозок мелкопартионных грузов
23. Качество транспортного обслуживания.
24. Использование современных логистических методов в организации транспортного процесса.
25. Магистральные виды транспорта. Преимущества и недостатки. Пути дальнейшего развития.
26. Достоинства и недостатки различных видов транспорта. Сферы экономически целесообразного их применения.
27. Взаимодействие магистральных и местного транспорта при перевозках.
28. Виды сообщений. Прямое и смешанное сообщение.
29. Транспортные коридоры.



30. Обеспечение транзитных международных перевозок транспортными коридорами России

31. Проектирование транспортных процессов по перевозке грузов.

32. Расчет схем грузопотоков транспортного узла и определение объемов погрузочно-разгрузочных работ.

33. Пассажирские транспортные системы. Классификация, общие характеристики, особенности транспортного процесса.

34. Организация потоков пассажиров в современных транспортных системах

35. Особенности транспортного обслуживания городов и других населенных пунктов. Сферы рационального использования различных видов городского и пригородного транспорта.

36. Пассажиропотоки и подвижность населения.

37. Сферы рационального использования видов городского и пригородного транспорта.

ТЕСТ

1. Единицей измерения материального потока является...

а) рубль;

б) кубический метр;

в) количество тонн, приходящихся на квадратный метр (т/м²);

г) тонна;

д) штука;

е) количество тонн, проходящих через участок в единицу времени (т/год).

2. Материальный поток - это...

а) самостоятельная часть логистического процесса, выполняемая на одном рабочем месте и/или с помощью одного технического устройства;

б) упорядоченная на оси времени последовательность логистических операций, направленная на обеспечение потребителя продукцией соответствующего ассортимента и качества в нужном количестве в требуемое время и место;



в) имеющая вещественную форму продукция, рассматриваемая в процессе приложения к ней различных логистических операций в заданном интервале времени;

г) материальная продукция, ожидающая вступления в процесс производственного или личного потребления, или в процесс продажи

3. Логистическая операция — это...

а) самостоятельная часть логистического процесса, выполняемая на одном рабочем месте и/или с помощью одного технического устройства;

б) имеющая вещественную форму продукция, рассматриваемая в процессе приложения к ней различных логистических операций в заданном интервале времени;

в) материальная продукция, ожидающая вступления в процесс производственного или личного потребления или в процесс продажи.

4. Признаком классификации, на основе которого материальные потоки подразделяют на внешние, внутренние, входные и выходные, является...

а) отношение к логистической системе;

б) натурально-вещественный состав продвигающегося в потоке груза;

в) количество груза;

г) степень совместимости грузов;

д) консистенция груза.

5. Ниже приведен ряд высказываний, из которых к производственной логистике относится следующее: ...

а) рациональное размещение распределительных центров в районе минимизирует сумму складских и транспортных затрат;

б) удельные издержки на хранение товаров тем ниже, чем быстрее оборачиваются запасы;

в) торгово-посредническая фирма производит 40-процентную наценку на стоимость товаров;

г) компания перешла к выпуску только той продукции, на которую имеется заказ.



6. Предприятие создает запасы с целью снижения...

- а) потерь от закупки мелких партий товаров по более высоким ценам;
- б) потерь от омертвления в запасах отвлеченных финансовых средств;
- в) риска порчи товаров;
- г) расходов на оплату труда персонала, занятого хранением товаров.

7. К категории "производственный запас" следует отнести товары: ...

- а) на складах предприятий оптовой торговли;
- б) на складах сырья предприятий промышленности;
- в) в пути от поставщика к потребителю;
- г) на складах готовой продукции предприятий изготовителей.

8. Недостатком железнодорожного транспорта является...

- а) низкая производительность;
- б) ограниченное количество перевозчиков;
- в) относительно высокая себестоимость перевозок на большие расстояния;
- г) недостаточная экологическая чистота.

9. Недостатком автомобильного транспорта является...

- а) малая грузоподъемность;
- б) ограниченное количество перевозчиков;
- в) большие капитальные вложения в производственно-техническую базу;
- г) низкая скорость доставки.



10. Недостатком воздушного транспорта является...

- а) низкая производительность;
- б) недостаточно высокая сохранность грузов;
- в) высокая себестоимость перевозок;
- г) недостаточная экологическая чистота.

11. Недостатком морского транспорта является...

- а) низкая производительность;
- б) низкая скорость доставки;
- в) относительно высокая стоимость перевозок на большие расстояния;
- г) ограниченность видов транспортируемых грузов.

12. Принцип пропорциональности складского процесса означает...

- а) повторяемость всего цикла и отдельных операций в равные промежутки времени;
- б) подчинение всех операций технологического цикла единому расчетному ритму;
- в) устранение или сокращение всякого рода перерывов в технологическом процессе;
- г) одновременное выполнение отдельных операций на всех стадиях складского процесса;
- д) соответствие всех звеньев складского процесса по производительности, пропускной способности или скорости

13. Принцип параллельности складского процесса означает...

- а) повторяемость всего цикла и отдельных операций в равные промежутки времени;
- б) подчинение всех операций технологического цикла единому расчетному ритму;
- в) устранение или сокращение всякого рода перерывов в технологическом процессе;
- г) одновременное выполнение отдельных операций на всех стадиях складского процесса;



д) соответствие всех звеньев складского процесса по производительности, пропускной способности или скорости

14. Принцип непрерывности складского процесса означает...

- а) повторяемость всего цикла и отдельных операций в равные промежутки времени;
- б) подчинение всех операций технологического цикла единому расчетному ритму;
- в) устранение или сокращение всякого рода перерывов в технологическом процессе;
- г) одновременное выполнение отдельных операций на всех стадиях складского процесса.

15. Принцип поточности складского процесса означает...

- а) повторяемость всего цикла и отдельных операций в равные промежутки времени;
- б) подчинение всех операций технологического цикла единому расчетному ритму;
- в) устранение или сокращение всякого рода перерывов в технологическом процессе;
- г) одновременное выполнение отдельных операций на всех стадиях складского процесса;

16. По признаку отношения к логистической системе информационные потоки подразделяют на...

- а) бумажные, электронные, смешанные;
- б) входные, выходные, внутренние, внешние;
- в) первичные, производные;
- г) однородные, неоднородные.

17. По методу образования информационные потоки подразделяют на...

- а) бумажные, электронные, смешанные;
- б) входные, выходные, внутренние, внешние;



в) первичные, производные;

г) однородные, неоднородные.

18. К переменным затратам на перевозку относят:

а) накладные расходы;

б) затраты на техническое обслуживание и текущий ремонт подвижного состава;

в) затраты на содержание производственно-технической базы и инфраструктуры транспорта;

г) расходы на оплату труда административно-управленческого персонала.

19. К постоянным затратам на перевозку относят...

а) затраты на страхование транспортного средства;

б) затраты на содержание производственно-технической базы и инфраструктуры транспорта;

в) затраты на техническое обслуживание и текущий ремонт подвижного состава, включая запасные части и материалы;

г) затраты на топливо, смазочные материалы, электроэнергию на движущие операции.

20. Роль транспорта в логистической цепи поставок определяется тем, что:

а) затраты на транспортировку сырья, материалов, готовой продукции являются преобладающими в структуре логистических издержек;

б) значительное количество компаний - производителей товаров являются владельцами транспортных средств и заинтересованы в их эффективном использовании;

в) транспорт оказывает значительное влияние на затраты в сфере основной деятельности компаний - заказчиков транспортных услуг.

21. В первую очередь принципы логистики применимы:

а) при доставке товаров народного потребления конечным потребителям;

б) при перевозке массовых грузов на технологических маршрутах;



в) при доставке ценных высокотехнологичных товаров.

22. По назначению выделяют следующие основные группы транспорта:

- а) транспорт, принадлежащий владельцам грузов и обеспечивающий их потребности в перевозках;
- б) транспорт, принадлежащий специализированным транспортно-экспедиторским компаниям;
- в) транспорт общего пользования, оказывающий транспортные услуги владельцам грузов на коммерческой основе.

23. Для перевозок грузов несколькими видами транспорта используют термины:

- а) мультимодальная перевозка;
- б) интермодальная перевозка;
- в) смешанная перевозка;
- г) унимодальная перевозка;

24. Под интермодальными перевозками понимается:

- а) доставка груза несколькими видами транспорта;
- б) доставка груза любым видом транспорта с обязательным участием автомобильного;
- в) доставка груза несколькими видами транспорта с участием оператора перевозки, по единому провозному документу, в единой транспортной единице;
- г) доставка груза с применением комплексных технологий перевалки и переработки.

25. Производственная себестоимость включает в себя следующие номенклатурные статьи:

- а) топливо и энергия на технологические цели;
- б) заработная плата;
- в) общепроизводственные расходы предприятия;
- г) коммерческие расходы.



4. Методические материалы, определяющие процедуры оценивания знаний, умений и навыков, и опыта деятельности, характеризующих этапы формирования компетенций

Методические материалы при приеме зачета. Зачет - вид мероприятия промежуточной аттестации, в результате которого обучающий получает оценку в шкале «зачет» / «незачет». Дифференцированный зачет - вид зачета, в результате которого обучающийся получает оценку в четырех бальной шкале («отлично», «хорошо», «удовлетворительно», «неудовлетворительно»). Зачет может приниматься как в устной форме (которая предполагает ответы студентов на теоретические вопросы), так и выставляться по результатам выполнения студентами установленных программой видов работ. Для разных обучающихся учебной группы могут быть определены разные формы сдачи зачета в зависимости от качества их работы в семестре (ах) изучения дисциплины. Вопросы к зачету, задания, которые должны выполнить студенты в семестре, (и форму его проведения) студенты получают на первом занятии по дисциплине в данном семестре по решению преподавателя.

Результат зачета	Критерии оценивания компетенций
не зачтено	Студент не знает значительной части программного материала (менее 50 % правильно выполненных заданий от общего объема работы), допускает существенные ошибки, неуверенно, с большими затруднениями выполняет практические работы, не подтверждает освоение компетенций, предусмотренных программой зачета.
зачтено	Студент показывает знания только основного материала, но не усвоил его деталей, допускает неточности, недостаточно правильные формулировки, в целом, не препятствует усвоению последующего программного материала, нарушения логической последовательности в изложении программного материала, испытывает затруднения при выполнении практических работ, подтверждает освоение компетенций, предусмотренных программой зачета на минимально допустимом уровне.
	Студент показывает твердо знает материал, грамотно и по существу излагает его, не допуская существенных неточностей в ответе на вопрос, правильно применяет теоретические положения при решении практических вопросов и задач, владеет необходимыми навыками и приемами их выполнения, допуская некоторые неточности; демонстрирует хороший уровень освоения материала, информационной и коммуникативной культуры и в целом подтверждает освоение компетенций, предусмотренных программой зачета.
	Студент глубоко и прочно усвоил программный материал, исчерпывающе, последовательно, четко и логически стройно его излагает, умеет тесно увязывать теорию с практикой, свободно справляется с задачами, вопросами и другими видами применения знаний, причем не затрудняется с ответом при видоизменении заданий, использует в ответе материал монографической литературы, правильно обосновывает принятое решение, владеет разносторонними навыками и приемами выполнения практических задач, подтверждает полное освоение компетенций, предусмотренных программой зачета.

Критерии оценки знаний при проведении тестирования

Отметка «отлично» выставляется при условии правильного ответа не менее чем 85% тестовых заданий;

Отметка «хорошо» выставляется при условии правильного ответа не менее чем 70 % тестовых заданий;

Отметка «удовлетворительно» выставляется при условии правильного ответа не менее 50 %;



Отметка «неудовлетворительно» выставляется при условии правильного ответа менее чем на 50 % тестовых заданий.

Результаты текущего контроля используются при проведении промежуточной аттестации.

Разработчик:	Подписано простой ЭП 13.09.2023	Шаповалова Наталья Георгиевна
Зав. кафедрой:	<hr/> Подписано простой ЭП 13.09.2023	Ткачева Яна Сергеевна
Зав. выпускающей кафедрой:	<hr/> Подписано простой ЭП 13.09.2023	Ткачева Яна Сергеевна



ФОНД ОЦЕНОЧНЫХ СРЕДСТВ

Б1.В.09 Модуль получения квалификации «Контролер технического состояния
автомобилей»

**по направлению подготовки 23.03.01 Технология транспортных процессов
программа подготовки бакалавров «Логистика на транспорте»**

1. Перечень компетенций с указанием этапов их формирования в процессе освоения образовательной программы

Этапы формирования компетенции (согласно учебному плану)	Наименование дисциплин и практик формирующих компетенции в процессе освоения ОП (жирным шрифтом выделить текущую практику)	
УК-2.2 Планирует реализацию задач в зоне своей ответственности с учетом имеющихся ресурсов и ограничений исходя из действующих правовых норм		
3	3	Правоведение
4,5,6,7	4,5,6,7	Проектный практикум
2,3,4	4,5	Модуль получения квалификации "Контролер технического состояния автомобилей"
2,3	4,5	Диагностика и контроль технического состояния автомобилей
8	9	Учет и отчетность на предприятиях автосервиса
8	9	Диагностика и анализ деятельности на предприятиях автосервиса
4	4	Технологическая (производственно-технологическая) практика (У)
8	9	Подготовка к сдаче и сдача государственного экзамена
8	9	Выполнение, подготовка к процедуре защиты и защита выпускной квалификационной работы
УК-11.1 Использует в профессиональной сфере действующие правовые нормы, обеспечивающие борьбу с коррупцией		
4	8	Нормативно-правовое регулирование услуг автомобильного сервиса
2,3,4	4,5	Модуль получения квалификации "Контролер технического состояния автомобилей"
2,3	4,5	Диагностика и контроль технического состояния автомобилей
2	2	Ознакомительная практика
8	9	Подготовка к сдаче и сдача государственного экзамена
8	9	Выполнение, подготовка к процедуре защиты и защита выпускной квалификационной работы
2	3	Противодействие коррупции в профессиональной сфере
ПКУВ-1.3 Организация процесса улучшения качества оказания логистических услуг по перевозке грузов в цепи поставок		
7	5	Методы обследования транспортных процессов
7	7	Мультимодальные транспортные технологии
2,3,4	4,5	Модуль получения квалификации "Контролер технического состояния автомобилей"

3,4	4,5	Организация транспортных услуг и безопасность транспортного процесса
1,2	1,2	Модуль получения квалификации "Слесарь по ремонту автомобилей"
2	2	Техника транспорта, обслуживание и ремонт
1	1	Устройство автомобилей
6	6	Транспортные и погрузо-разгрузочные средства
6	6	Транспортно-складские комплексы
8	8	Экономическая оценка инвестиций на транспорте
8	8	Инновационная деятельность на транспорте
8	9	Преддипломная практика
8	9	Подготовка к сдаче и сдача государственного экзамена
8	9	Выполнение, подготовка к процедуре защиты и защита выпускной квалификационной работы
8	7	Организация специальных грузовых перевозок

2. Описание показателей и критериев оценивания компетенций на различных этапах их формирования, описание шкалы оценивания

Планируемые результаты освоения компетенции	Критерии оценивания результатов обучения				Наименование оценочного средства
	неудовлетворительно	удовлетворительно	хорошо	отлично	
УК-2.2 Планирует реализацию задач в зоне своей ответственности с учетом имеющихся ресурсов и ограничений исходя из действующих правовых норм					
<p>знать:</p> <ul style="list-style-type: none"> - основные понятия и категории права, ориентироваться в системе законодательства для реализации различных правовых документов по проектированию, конструированию, производству и сопровождению объектов профессиональной деятельности - необходимые для осуществления профессиональной деятельности системные знания в области экономики. 	Фрагментарные знания	Неполные знания	Сформированные, но содержащие отдельные пробелы знания	Сформированные систематические знания	тесты контрольная работа зачет
<p>уметь:</p> <ul style="list-style-type: none"> - воспринимать и обобщать информацию, а также юридические факты и возникающие в связи с ними правовые отношения - соотносить главное и второстепенное, решать поставленные задачи в профессиональной деятельности. 	Частичные умения	Неполные умения	Умения полные, допускаются небольшие ошибки	Сформированные умения	
<p>владеть:</p> <ul style="list-style-type: none"> - навыками поиска требуемой правовой информации и подготовки базовых документов правового характера - навыками применения современного инструментария для решения экономических задач. 	Частичное владение навыками	Несистематическое применение навыков	В систематическом применении навыков допускаются пробелы	Успешное и систематическое применение навыков	
УК-11.1 Использует в профессиональной сфере действующие правовые нормы, обеспечивающие борьбу с коррупцией					

Знать: правовые нормы, обеспечивающие борьбу с коррупцией.	Фрагментарные знания	Неполные знания	Сформированные, но содержащие отдельные пробелы знания	Сформированные систематические знания	тесты контрольная работа
Уметь: использовать положения современного законодательства в области противодействия коррупции.	Частичные умения	Неполные умения	Умения полные, допускаются небольшие ошибки	Сформированные умения	
Владеть: навыками применения правовых норм, регулирующих борьбу с коррупцией.	Частичное владение навыками	Несистематическое применение навыков	В систематическом применении навыков допускаются пробелы	Успешное и систематическое применение навыков	
ПКУВ-1.3 Организация процесса улучшения качества оказания логистических услуг по перевозке грузов в цепи поставок					
Знать: - основы гражданского законодательства; - правовые основы транспортно-логистической деятельности; - коммерческую политику компании; - политику компании в области клиентского сервиса; - корпоративную структуру компании; - основы корпоративного документооборота; - профессиональную терминологию на иностранном языке (INCOTERMS, EDI).	Фрагментарные знания	Неполные знания	Сформированные, но содержащие отдельные пробелы знания	Сформированные систематические знания	тесты контрольная работа
Уметь: - устанавливать требования клиентов к результату перевозки и ранжировать их по степени значимости для клиентов; - профессионально работать с претензионной документацией; - анализировать информацию и формировать отчеты;	Частичные умения	Неполные умения	Умения полные, допускаются небольшие ошибки	Сформированные умения	

<ul style="list-style-type: none"> - оформлять документы на несоответствующую услугу; - проводить переговоры с клиентами из различных отраслей экономики. 					
<p>Владеть:</p> <ul style="list-style-type: none"> - переговорами с клиентами по претензионным случаям; - определением причастных и виновных лиц; -определением причин, повлекших предъявление претензии; - разработкой инструкций по предотвращению претензий; - рассмотрением отдельных прецедентов с сотрудниками компании (при необходимости); - взаимодействием с клиентами по качеству сервиса; - составлением реестра наиболее часто задаваемых клиентами вопросов; - организацией мониторинга эффективности подрядчиков, переадресацией им претензий клиента в случае некачественного сервиса со стороны подрядчика. 	<p>Частичное владение навыками</p>	<p>Несистематическое применение навыков</p>	<p>В систематическом применении навыков допускаются пробелы</p>	<p>Успешное и систематическое применение навыков</p>	

3. Примерный перечень оценочных средств, их краткая характеристика и шкала оценивания

Наименование оценочного средства	Краткая характеристика оценочного средства	Представление оценочного средства в фонде	Шкала оценивания
Текущий контроль успеваемости			
Контрольная работа	<p>Средство проверки умений применять полученные знания для решения задач определенного типа по теме или разделу.</p> <p>Контрольная работа представляет собой один из видов самостоятельной работы обучающихся. По сути – это изложение ответов на определенные теоретические вопросы по учебной дисциплине, а также решение практических задач. Контрольные работы проводятся для того, чтобы развить у обучающихся способности к анализу научной и учебной литературы, умение обобщать, систематизировать и оценивать практический и научный материал, укреплять навыки овладения понятиями определенной науки и т.д.</p> <p>При оценке контрольной работы преподаватель руководствуется следующими критериями:</p> <ul style="list-style-type: none"> - работа была выполнена автором самостоятельно; - обучающийся подобрал достаточный список литературы, который необходим для осмысления темы контрольной работы; - автор сумел составить логически обоснованный план, который соответствует поставленным задачам и сформулированной цели; - обучающийся проанализировал материал; - обучающийся сумел обосновать свою точку зрения; - контрольная работа оформлена в соответствие с требованиями; - автор защитил контрольную работу и успешно 	Комплект контрольных заданий по вариантам	Двухбалльная/четырёхбалльная шкала

	<p>ответил на все вопросы преподавателя.</p> <p>Контрольная работа, выполненная небрежно, без соблюдения правил, предъявляемых к ее оформлению, возвращается без проверки с указанием причин, которые доводятся до обучающегося. В этом случае контрольная работа выполняется повторно.</p>		
Доклад, сообщение	<p>Продукт самостоятельной работы обучающегося, представляющий собой публичное выступление по представлению полученных результатов решения определенной учебно-практической, учебно-исследовательской или научной темы.</p>	Темы докладов, сообщений	Двухбалльная/четыrehбалльная шкала
Тест	<p>Система стандартизированных заданий, позволяющая автоматизировать процедуру измерения уровня знаний и умений обучающегося.</p> <p>В тестовых заданиях используются четыре типа вопросов:</p> <ul style="list-style-type: none"> - закрытая форма - наиболее распространенная форма и предлагает несколько альтернативных ответов на поставленный вопрос. Например, обучающемуся задается вопрос, требующий альтернативного ответа «да» или «нет», «является» или «не является», «относится» или «не относится» и т.п. Тестовое задание, содержащее вопрос в закрытой форме, включает в себя один или несколько правильных ответов и иногда называется выборочным заданием. Закрытая форма вопросов используется также в тестах-задачах с выборочными ответами. В тестовом задании в этом случае сформулированы условие задачи и все необходимые исходные данные, а в ответах представлены несколько 	Фонд тестовых заданий	

	<p>вариантов результата решения в числовом или буквенном виде. Обучающийся должен решить задачу и показать, какой из представленных ответов он получил;</p> <ul style="list-style-type: none"> - открытая форма - вопрос в открытой форме представляет собой утверждение, которое необходимо дополнить. Данная форма может быть представлена в тестовом задании, например, в виде словесного текста, формулы (уравнения), графика, в которых пропущены существенные составляющие - части слова или буквы, условные обозначения, линии или изображения элементов схемы и графика. Обучающийся должен по памяти вставить соответствующие элементы в указанные места («пропуски»); - установление соответствия - в данном случае обучающемуся предлагают два списка, между элементами которых следует установить соответствие; - установление последовательности - предполагает необходимость установить правильную последовательность предлагаемого списка слов или фраз. 		
Экзамен	<p>Форма проверки знаний, умений и навыков, приобретенных обучающимися в процессе усвоения учебного материала лекционных, практических и семинарских занятий по дисциплине.</p>	Вопросы к экзамену	<p>100-процентная шкала /Двухбалльная шкала/ Четырехбалльная шкала</p>

Экзамен может проводиться в форме устного опроса по билетам (вопросам) или без билетов, с предварительной подготовкой или без подготовки, по усмотрению преподавателя. Экзаменатор вправе задавать вопросы сверх билета, а также, помимо теоретических вопросов, давать задачи по программе данного курса.

Экзаменационные билеты (вопросы) утверждаются на заседании кафедры и подписываются заведующим кафедрой. В билете должно содержаться не более трех вопросов. Комплект экзаменационных билетов по дисциплине должен содержать 15—20 билетов.

Экзаменатор может проставить экзамен без опроса или собеседования тем обучающимся, которые активно участвовали в практических и лабораторных занятиях.

Шкала оценивания	Оценка	Критерии выставления оценки
100-процентная шкала	Неудовлетворительно	менее 50 % правильных ответов
	Удовлетворительно	50- 69 % правильных ответов
	Хорошо	70-84 % правильных ответов
	Отлично	85-100 % правильных ответов
Двухбалльная шкала	Незачтено	Не выполнено
	Зачтено	Выполнено
Четырехбалльная шкала	Неудовлетворительно	Обучающийся не знает значительной части программного материала, допускает существенные ошибки, с большими затруднениями выполняет практические работы.
	Удовлетворительно	Обучающийся усвоил только основной материал, но не знает отдельных деталей, допускает неточности, недостаточно правильные формулировки, нарушает последовательность в изложении программного материала и испытывает затруднения в выполнении практических заданий.
	Хорошо	Обучающийся твердо знает программный материал, грамотно и по существу излагает его, не допускает существенных неточностей в ответе на вопрос, может правильно применять теоретические положения и владеет необходимыми навыками при выполнении практических заданий.
	Отлично	Обучающийся глубоко и прочно усвоил весь программный материал, исчерпывающе, последовательно, грамотно и логически стройно его излагает, тесно увязывает теорию с практикой. Обучающийся не затрудняется с ответом при видоизменении задания, свободно справляется с задачами, заданиями и другими видами применения знаний, показывает знания законодательного и нормативно-технического материалов, правильно обосновывает принятые решения, владеет разносторонними навыками и приемами выполнения практических работ, обнаруживает умение самостоятельно обобщать и излагать материал, не допуская ошибок.

Методические материалы по оцениванию тестирования

Преподаватель может использовать тесты на бумажном носителе, Интернет-экзамен, Интернет-тренажеры. Время тестирования, обычно не менее 40 минут. Результаты тестирования проверяет преподаватель. Критерии оценивания теста и дидактические единицы, для которых составлены тестовые задания, сообщаются студенту обычно на первом занятии по дисциплине.

Оценивание ответов на тест определяется в соответствии с таблицей, приведенной ниже:

Оценка (стандартная)	Оценка по итогам тестирования (тестовые нормы: % правильных ответов)
<i>«отлично»</i>	85-100 %
<i>«хорошо»</i>	70-79%
<i>«удовлетворительно»</i>	50-69%
<i>«неудовлетворительно»</i>	менее 50%

4. Типовые контрольные задания и иные материалы, необходимые для оценки знаний, умений, навыков и (или) опыта деятельности, характеризующих этапы формирования компетенций в процессе освоения образовательной программы

4.1. Вопросы к экзамену для проведения промежуточной аттестации по дисциплине

1. Техническая диагностика. Определения.
2. Структурные параметры. Входные и выходные параметры.
3. Субъективный и объективный поиск отказов.
4. Функциональная схема диагностической системы.
5. Задачи, решаемые АТП, на основе диагностической информации.
6. Уровни диагностирования автомобилей на АТП. Схема.
7. Диагностирование технического состояния на АТП. Структурная схема.
8. Диагностирование при ТО-1.
9. Диагностирование при ТО-2 и ТР.
10. Схемы производственных процессов АТП с применением диагностирования.

Назначение ОТК.

11. Методы диагностирования а/м. Первая группа.
12. Методы диагностирования а/м. Вторая группа.
13. Методы диагностирования а/м. Третья группа.
14. Диагностические параметры, методы и средства измерения
15. Измерение потерь на преодоление сил трения в механизмах
16. Проверка герметичности систем и сопряжений
17. Анализ шума и вибраций
18. Метод измерения утечки газов
19. Виды диагностики по их технологической принадлежности. Стационарная диагностика.
20. Средства технического диагностирования. Внешние СТД
21. Средства технического диагностирования. Встроенные СТД
22. Средства технического диагностирования. Устанавливаемые СТД
23. Датчики с электрическим выходным сигналом. Классификация.
24. Потенциометрические датчики.
25. Тензорезисторные датчики.
26. Электромагнитные датчики.
27. Пьезоэлектрические датчики.
28. Термоэлектрические датчики.
29. Механотронные датчики.
30. Общие технические требования к датчикам.
31. Учёт особенностей объекта диагностирования.
32. Учет особенностей окружающей среды.
33. Требования к датчикам при статическом процессе.
34. Требования к датчикам при динамическом процессе.
35. Требования к датчикам, обусловленные конструктивными особенностями.
36. Диагностические модели. Классификация.
37. Методы анализа диагностических моделей.
38. Схема сложного объекта диагностирования. Характеристика.

39. Алгоритмы и программы диагностирования.
 40. Достоверность диагностической информации.
 41. Точность и достоверность диагностирования элементов автомобиля. Косвенный метод.
 42. Точность и достоверность диагностирования элементов автомобиля. Прямой метод.
 43. Общие принципы при диагностировании.
 44. Проблемы при запуске исправного двигателя. Не технические причины.
 45. Проблемы при запуске исправного двигателя. Причины в электросистеме запуска двигателя.
 46. Проблемы при запуске исправного двигателя. Причины в топливной системе.
 47. Диагностирование кривошипно-шатунного и газораспределительного механизма.
- Приборы для диагностирования.
48. Влияние содержания СО и СН, в отработавших газах, на работу систем зажигания и питания двигателя.
 49. Дымомеры. Методика проведения испытания
 50. Диагностирование системы питания дизельного двигателя.
 51. Диагностирование системы питания инжекторного двигателя. Информационные датчики.
 52. Диагностирование системы питания инжекторного двигателя. Исполнительные устройства.
 53. Считывание кодов неисправностей ЭБУ без использования диагностического оборудования.
 54. Очистка памяти ЭБУ без использования диагностического оборудования.
 55. Диагностирование системы смазки и охлаждения.
 56. Диагностирование электрооборудования.
 57. Диагностирование сцепления, коробки передач, карданной и главной передачи.
 58. Диагностирование автоматической коробки передач.
 59. Диагностирование колес и шин.
 60. Диагностирование подвески.
 61. Диагностирование рулевых управлений.
 62. Диагностирование тормозных систем

Перечень вопросов для подготовки к зачету по дисциплине «Организация перевозочных услуг и безопасность транспортного процесса»

1. Что понимается под рынком транспортных услуг?
2. Какие существуют типы рынков транспортных услуг?
3. Дайте определение спроса на рынке транспортных услуг.
4. Как определяется закон спроса?
5. На какие категории подразделяется спрос?
6. Дайте определение предложения на рынке транспортных услуг.
7. Как определяется закон предложения?
8. Что такое сегментирование рынка?
9. Какие существуют категории факторов сегментирования рынка?
10. Дайте определение конкуренции на рынке транспортных услуг.
11. Какие существуют основные условия возникновения и развития конкуренции на рынке транспортных услуг?
12. Какие существуют виды конкуренции?
13. Какие эксплуатационные свойства автомобиля влияют на его безопасность?
14. Какие показатели характеризуют конструктивное совершенство автомобиля?
15. Чем определяется конструктивная приспособленность автомобиля к погрузочно-разгрузочным работам?
16. Что определяют дорожные и климатические условия эксплуатации подвижного состава?
17. Что определяют транспортные условия эксплуатации подвижного состава?
18. Что определяют организационно-технические условия эксплуатации подвижного состава?
19. Каков порядок выбора типа подвижного состава?
20. По какому критерию производится окончательный выбор подвижного состава?

21. Что входит в содержание транспортного процесса?
22. Какими свойствами обладает транспортный процесс?
23. Какие показатели рассчитываются при сменно-суточном планировании?
24. Дайте классификацию маршрутов перевозки грузов.
25. Какими показателями оценивается перевозочная работа подвижного состава?
26. Какими показателями оценивается эффективность перевозок?
27. Как оценивается качество грузовых перевозок?
28. Как оценивается качество пассажирских перевозок?
29. Что принимается за единицу транспортного пробега для расчета показателей при перевозке пассажиров легковыми автомобилями-такси?
30. Какими видами документов определяется нормативно-правовая база организации перевозок грузов?
31. Какие нормы правового регулирования транспортной деятельности определяет Конституция Российской Федерации?
32. Какие нормы правового регулирования транспортной деятельности определяет Гражданский кодекс Российской Федерации?
33. Какие нормы правового регулирования транспортной деятельности определяет Устав автомобильного транспорта и городского наземного электрического транспорта?
34. Какие основные документы относятся к основным подзаконным нормативным актам для перевозок грузов?
35. Какие основные документы относятся к основным подзаконным нормативным актам для перевозок пассажиров?
36. Какие транспортные обязательства предусмотрены при заключении договора об организации перевозок грузов?

Перечень вопросов к экзамену по дисциплине «Организация перевозочных услуг и безопасность транспортного процесса»

1. Транспортная система страны.
2. Роль автомобильного транспорта.
3. Основные задачи по развитию автомобильного транспорта.
4. Транспортный процесс и его элементы.
5. Транспортная продукция и особенности ее производства.
6. Объем перевозок. Грузовые потоки. Грузооборот.
7. Маятниковые маршруты.
8. Кольцевые маршруты.
9. Радиальные маршруты.
10. Развозочные, сборные и развозочно-сборочные маршруты.
11. Классификация грузов.
12. Классификация грузовых и пассажирских перевозок.
13. Транспортная подвижность населения.
14. Методы расчета потребного числа автобусов на маршруте.
15. Грузовместимость автомобилей.
16. Грузоподъемность подвижного состава.
17. Коэффициенты готовности, выпуска и использования парка.
18. Согласование работы транспортных и погрузочных средств.
19. Методы выбора подвижного состава.
20. Перевозка грузов специализированным подвижным составом.
21. Перевозка опасных грузов.
22. Перевозка крупногабаритных и тяжеловесных грузов.
23. Производительность автобуса.
24. Классификация погрузочно-разгрузочных средств. Производительность погрузочно-разгрузочных механизмов.
25. Способы расстановки автомобилей.
26. Международные соглашения по организации и безопасности дорожного движения.
27. Основные нормативные документы Российской Федерации по организации безопасности дорожного движения.

28. Проблемы организации и безопасности дорожного движения в Российской Федерации.
29. Государственная инспекция по безопасности дорожного движения.
30. Основные характеристики транспортных потоков.
31. Моделирование транспортных потоков.
32. Состояние аварийности в Российской Федерации.
33. Факторы, влияющие на безопасность дорожного движения.
34. Система управления безопасностью дорожного движения в транспортно-дорожном комплексе России.
35. Активная безопасность автотранспортных средств.
36. Пассивная безопасность автотранспортных средств.
37. Стандартизация требований к безопасности автотранспортных средств.
38. Экологическая безопасность автотранспортных средств.
39. Классификация технических средств организации дорожного движения.
40. Средства информирования участников дорожного движения.

Преподаватель



Артамонова В.В.

Зав. выпускающей кафедрой



Ткачева Я.С.

ФОНД ОЦЕНОЧНЫХ СРЕДСТВ

**Б1.В.10. Модуль получения квалификации «Слесарь по ремонту автомобилей»
по направлению подготовки 23.03.01 Технология транспортных процессов
программа подготовки бакалавров «Логистика на транспорте»**

1. Перечень компетенций в процессе освоения образовательной программы

Этапы формирования компетенции (согласно учебному плану)		Наименование дисциплин и практик формирующих компетенции в процессе освоения ОП (жирным шрифтом выделить текущую практику)
ПКУВ-1: Организация процесса перевозки груза в цепи поставок		
ПКУВ-1.3 Организация процесса улучшения качества оказания логистических услуг по перевозке грузов в цепи поставок		
7	5	Методы обследования транспортных процессов
7	7	Мультимодальные транспортные технологии
2,3,4	4,5	Модуль получения квалификации "Контролер технического состояния автотранспортных средств"
3,4	4,5	Организация транспортных услуг и безопасность транспортного процесса
1,2	1,2	Модуль получения квалификации "Слесарь по ремонту автомобилей"
2	2	Техника транспорта, обслуживание и ремонт
1	1	Устройство автомобилей
6	6	Транспортные и погрузо-разгрузочные средства
6	6	Транспортно-складские комплексы
8	8	Экономическая оценка инвестиций на транспорте
8	8	Инновационная деятельность на транспорте
8	9	Преддипломная практика

2. Описание показателей и критериев оценивания компетенций на различных этапах их формирования, описание шкалы оценивания

Описание показателей и критериев оценивания компетенций на различных этапах их формирования, описание шкалы оценивания

Планируемые результаты освоения компетенции	Критерии оценивания результатов обучения				Наименование оценочного средства
	неудовлетворительн о	удовлетворительно	хорошо	отлично	
ПКУВ-1: Организация процесса перевозки груза в цепи поставок					
ПКУВ-1.3 Организация процесса улучшения качества оказания логистических услуг по перевозке грузов в цепи поставок					
Знать: - основы гражданского законодательства; - правовые основы транспортно-логистической деятельности; - коммерческую политику компании; - политику компании в области клиентского сервиса; - корпоративную структуру компании; - основы корпоративного документооборота; - профессиональную терминологию на иностранном языке (INCOTERMS, EDI)	Фрагментарные знания	Неполные знания	Сформированные, но содержащие отдельные пробелы знания	Сформированные систематические знания	тесты практическая работа
Уметь: - устанавливать требования клиентов к результату перевозки и ранжировать их по степени значимости для клиентов; - профессионально работать с претензионной документацией; - анализировать информацию и формировать отчеты; - оформлять документы на несоответствующую услугу; - проводить переговоры с клиентами из различных отраслей экономики.	Частичные умения	Неполные умения	Умения полные, допускаются небольшие ошибки	Сформированные умения	
Владеть: - переговорами с клиентами по претензионным случаям; - определением причастных и виновных лиц; -определением причин, повлекших предъявление претензии; - разработкой инструкций по предотвращению претензий; - рассмотрением отдельных прецедентов с сотрудниками компании (при	Частичное владение навыками	Несистематическое применение навыков	В систематическом применении навыков допускаются пробелы	Успешное и систематическое применение навыков	

необходимости); - взаимодействием с клиентами по качеству сервиса; - составлением реестра наиболее часто задаваемых клиентами вопросов; - организацией мониторинга эффективности подрядчиков, переадресацией им претензий клиента в случае некачественного сервиса со стороны подрядчика					
--	--	--	--	--	--

7.3. Типовые контрольные задания и иные материалы, необходимые для оценки знаний, умений, навыков и (или) опыта деятельности, характеризующих этапы формирования компетенций в процессе освоения образовательной программы

Б1.В.10. Модуль получения квалификации «Слесарь по ремонту автомобилей»

Вопросы к экзамену Б1.В.10.01 Техника транспорта, обслуживание и ремонт

1. Какие стоят задачи перед технической эксплуатацией автомобилей?
2. Какие существуют виды технического состояния автомобилей, его узлов и агрегатов?
3. Как классифицируются отказы автомобилей?
4. Какие существуют закономерности изнашивания элементов автомобилей?
5. Какие существуют основные виды отказов механического сцепления автомобилей?
6. Какие существуют основные виды отказов механической коробки передач автомобилей?
7. Какие существуют основные виды отказов главной передачи автомобилей?
8. Какие существуют основные виды отказов электрооборудования автомобилей?
9. Какие существуют основные виды отказов систем управления автомобилем?
10. Какие существуют основные виды отказов двигателя автомобилей?
11. Как классифицируются условия эксплуатации автомобилей?
12. Какими свойствами определяется надежность автомобиля, его систем, агрегатов и элементов?
13. Какими показателями оценивается безотказность автомобилей?
14. Какими показателями оценивается ремонтпригодность автомобилей?
15. Какими показателями оценивается долговечность автомобилей?
16. Какие существуют виды закономерностей, характеризующих изменение технического состояния автомобилей, его систем, агрегатов и элементов?
17. Какой зависимостью описывается изменение технического состояния автомобилей по их наработке?
18. Какими основными законами распределения случайных величин описываются закономерности случайных процессов изменения технического состояния автомобилей?
19. Что понимается под цепью Маркова?
20. Для каких целей строится граф состояний автомобилей?
21. Какими показателями оцениваются закономерности процессов восстановления?
22. Какими показателями оценивается процесс механизации технического обслуживания и ремонта автомобилей?
23. Какие существуют методы интенсификации производства?
24. Какие задачи стоят перед техническим диагностированием автомобилей?
25. Что входит в состав диагностического обеспечения объекта диагностирования?
26. Какими показателями оценивается контролепригодность автомобилей?
27. С помощью каких видов параметров можно оценить техническое состояние автомобиля, его системы, агрегата или элемента?
28. Какие существуют связи между структурными и диагностическими параметрами?
29. Какими показателями оцениваются диагностические параметры?
30. Какие операции входят в процесс технического диагностирования?
31. Какие элементы определяют понятие алгоритма диагностирования?
32. Какие виды диагноза могут быть поставлены при оценке работоспособности автомобиля, его системы, агрегата?
33. Какие виды диагноза могут быть поставлены при поиске места отказа или неисправности автомобиля, его системы, агрегата?
34. Между какими параметрами описывает связь диагностическая матрица?

35. Какие виды средств технического диагностирования используются на автомобильном транспорте?
36. Какие нормативные документы определяют действующую систему технического обслуживания и ремонта?
37. Какие нормативы определены системой технического обслуживания и ремонта автомобилей?
38. Какая структура определена системой технического обслуживания и ремонта автомобилей?
39. Какие существуют стратегии обеспечения работоспособности автомобилей?
40. Какие существуют тактики обеспечения и поддержания работоспособности автомобилей?
41. Как называется действующая система технического обслуживания и ремонта автомобилей?
42. По какому показателю осуществляется планирование постановки автомобилей на обслуживание?
43. С помощью каких коэффициентов осуществляется корректирование периодичности технического обслуживания автомобилей?
44. Какое диагностическое оборудование используется при контроле токсичности автомобильных двигателей?
45. Какие основные операции выполняются при техническом обслуживании системы питания карбюраторного двигателя?
46. Какие основные операции выполняются при техническом обслуживании аккумуляторных батарей?
47. Какие основные операции выполняются при техническом обслуживании системы питания карбюраторного двигателя?
48. Какие основные операции выполняются при техническом обслуживании элементов трансмиссии?
49. Какие основные операции выполняются при техническом обслуживании тормозной системы?
50. Какие основные операции выполняются при техническом обслуживании рулевого управления?

Вопросы к зачету Б1.В.10.02 Устройство автомобилей

1. Введение. Общее устройство автомобиля.
2. Автомобильные двигатели. Общее устройство и основные параметры двигателя.
3. Рабочий процесс четырехтактных двигателей
4. Порядок работы двигателя
5. Назначение и работа кривошипно-шатунного механизма
6. Конструкция кривошипно-шатунного механизма
7. Газораспределительный механизм назначение и характеристика
8. Конструкция и работа газораспределительного механизма
9. Назначение и характеристика системы охлаждения
10. Конструкция и работа жидкостной системы охлаждения
11. Назначение и характеристика системы смазки.
12. Устройство и работа системы смазки.
13. Назначение системы питания
14. Конструкция и работа системы питания бензинового двигателя
15. Назначение, устройство и работа простейшего карбюратора
16. Система питания бензинового двигателя с впрыском топлива. Впускной и выпускной газопроводы
17. Система питания двигателя от газобаллонной установки.
18. Общее устройство и работа системы питания дизельного двигателя.
19. Смесеобразование в дизельных двигателях
20. Механизмы и узлы магистрали давления. 20/44

21. Назначение и устройства системы зажигания.
22. Приборы и аппараты системы зажигания
23. Назначение и типы трансмиссии
24. Назначение и типы сцепления
25. Устройство сцеплений
26. Назначение и типы коробки передач
27. Гидромеханические коробки передач
28. Назначение и устройства раздаточной коробки передач
29. Назначение и типы карданной передачи
30. Назначение и типы мостов
31. Главная передача. Дифференциал и полуоси
32. Конструкция ведущих мостов
33. Назначение и типы рам
34. Передний управляемый мост
35. Назначение, основные устройства и типы подвесок

Тестовые задания для проведения остаточного контроля знаний

Вопрос 1 Карданные шарниры равных угловых скоростей имеют всегда...

- A) возможность удлинения.
- B) большой угол наклона.
- C) равномерную передачу крутящего момента.
- D) возможность удлинения и большой угол наклона.

Вопрос 2 Какие детали шарикового карданного шарнира с делительными канавками передают крутящий момент?

- A) Один периферийный шарик
- B) Два периферийных шарика
- C) Четыре периферийных шарика
- D) Центральный шарик

Вопрос 3 Укажите максимальный угол между валами при использовании кардана равных угловых скоростей?

- A) 25°
- B) 30°
- C) 35°
- D) 40°

Вопрос 4 Что позволяет изменить расстояние между карданными шарнирами при движении автомобиля?

- A) Пластическая деформация карданного вала
- B) Угловое перемещение вала
- C) Шлицевые соединения в конструкции вала
- D) Деформация рессор

Вопрос 5 Карданный вал устанавливается всегда в трансмиссию, когда...

- A) двигатель установлен вдоль.
- B) двигатель установлен впереди.
- C) двигатель установлен позади.
- D) при приводе на задние колеса двигатель установлен впереди.

Вопрос-6 Чему равно максимально возможное осевое смещение карданного вала с упругим полукарданным шарниром?

- A) примерно 5 мм

- В) примерно 10 мм
- С) примерно 20 мм
- Д) Упругие полукарданные шарниры не допускают возможность осевого смещения

Вопрос 7 Как изменяется неравномерность вращения ведомого вала в простом карданном шарнире при увеличении угла между соединяемыми валами?

- А) Не изменяется
- В) Уменьшается
- С) Увеличивается
- Д) При движении вперед- увеличивается, назад- уменьшается

Вопрос 8 Что влияет на неравномерность вращения карданного вала?

- А) Угол между соединяемыми валами
- В) Передаваемый крутящий момент
- С) КПД передачи
- Д) Мощность на ведущих колесах

Вопрос 9 Чему равен максимальный угол наклона карданного вала с упругим полукарданным шарниром?

- А) Упругие полукарданные шарниры не допускают никаких углов наклона
- В) примерно 5°
- С) примерно 10°
- Д) примерно 15°

Вопрос 10 В какой передаче применяются карданные шарниры равных угловых скоростей?

- А) На ведущие колеса прицепа
- В) На ведущие неуправляемые колеса
- С) На ведущие управляемые колеса
- Д) От коробки отбора мощности

Вопрос 11 Передаточное число главной передачи составляет...

- А) у легковых автомобилей около 4, у грузовых автомобилей более 4.
- В) у легковых автомобилей более 4, у грузовых автомобилей около 4.
- С) у легковых и грузовых автомобилей около 4.
- Д) у легковых и грузовых автомобилей более 4.

Вопрос 12 Главную передачу, состоящую только из двух цилиндрических зубчатых колес, используют ...

- А) если двигатель установлен вдоль.
- В) если двигатель установлен впереди.
- С) если двигатель установлен позади.
- Д) если двигатель установлен поперечно.

Вопрос 13 Что не является достоинством гипоидной главной передачи?

- А) Большая плавность работы
- В) Снижение центра тяжести автомобиля
- С) Возможность передачи большего крутящего момента
- Д) Менее требовательна к смазке

Вопрос 14 Какой вид смазывания имеет место в главной передаче?

- А) Циркуляционная смазочная система
- В) Смазочная система с сухим картером
- С) Комбинированная смазочная система
- Д) Смазывание разбрызгиванием

Вопрос 15 Почему гипоидная главная передача может смазываться только маслом для гипоидных передач?

- A) Обычное трансмиссионное масло вспенивается в главной передаче
- B) Для смазывания требуется более вязкое масло
- C) Повышенный уровень скольжения между зубьями слишком высок для обычного масла
- D) Обычное трансмиссионное масло дает в итоге слишком толстую масляную пленку

Ключи для проверки тестов текущей успеваемости

№ вопроса	Ключ	№ вопроса	Ключ
1	C	9	B
2	C	10	C
3	D	11	A
4	C	12	D
5	D	13	D
6	B	14	D
7	C	15	C
8	A		

Требования к выполнению тестового задания

Тест – система стандартизированных заданий, позволяющая автоматизировать процедуру измерения уровня знаний и умений обучающегося.

В тестовых заданиях используются четыре типа вопросов:

- закрытая форма – наиболее распространенная форма и предлагает несколько альтернативных ответов на поставленный вопрос. Например, обучающемуся задается вопрос, требующий альтернативного ответа «да» или «нет», «является» или «не является», «относится» или «не относится» и т.п. Тестовое задание, содержащее вопрос в закрытой форме, включает в себя один или несколько правильных ответов и иногда называется выборочным заданием. Закрытая форма вопросов используется также в тестах-задачах с выборочными ответами. В тестовом задании в этом случае сформулированы условие задачи и все необходимые исходные данные, а в ответах представлены несколько вариантов результата решения в числовом или буквенном виде. Обучающийся должен решить задачу и показать, какой из представленных ответов он получил;

- открытая форма – вопрос в открытой форме представляет собой утверждение, которое необходимо дополнить. Данная форма может быть представлена в тестовом задании, например, в виде словесного текста, формулы (уравнения), графика, в которых пропущены существенные составляющие - части слова или буквы, условные обозначения, линии или изображения элементов схемы и графика. Обучающийся должен по памяти вставить соответствующие элементы в указанные места («пропуски»);

- установление соответствия – в данном случае обучающемуся предлагают два списка, между элементами которых следует установить соответствие;

- установление последовательности – предполагает необходимость установить правильную последовательность предлагаемого списка слов или фраз.

Цель тестовых заданий – заблаговременное ознакомление бакалавров факультета с теорией изучаемой темы и ее закрепление.

Тесты сгруппированы по темам. Количество тестовых вопросов в разделе различно, что обусловлено объемом изучаемого материала и ее трудоемкостью.

Формулировки вопросов построены по следующим основным принципам:

Выбрать верные варианты ответа.

В пункте приведены конкретные вопросы и варианты ответов. Бакалавру предлагается выбрать номер правильного ответа из предлагаемых вариантов. При этом следует учесть важное требование: в ответах к заданию обязательно должен быть верный ответ и он должен быть только один.

Бакалавр должен выбрать верный ответ на поставленный вопрос и сверить его с правильным ответом, который дается в конце.

Критерии оценки знаний при проведении тестирования

Отметка «отлично» выставляется при условии правильного ответа не менее чем 85% тестовых заданий;

Отметка «хорошо» выставляется при условии правильного ответа не менее чем 70 % тестовых заданий;

Отметка «удовлетворительно» выставляется при условии правильного ответа не менее 50 %;

Отметка «неудовлетворительно» выставляется при условии правильного ответа менее чем на 50 % тестовых заданий.

Результаты текущего контроля используются при проведении промежуточной аттестации.

Критерии оценки знаний на экзамене

Экзамен может проводиться в форме устного опроса по билетам (вопросам) или без билетов, с предварительной подготовкой или без подготовки, по усмотрению преподавателя. Экзаменатор вправе задавать вопросы сверх билета, а также, помимо теоретических вопросов, давать задачи по программе данного курса.

Экзаменационные билеты (вопросы) утверждаются на заседании кафедры и подписываются заведующим кафедрой. В билете должно содержаться не более трех вопросов. Комплект экзаменационных билетов по дисциплине должен содержать 25—30 билетов.

Экзаменатор может проставить экзамен без опроса или собеседования тем студентам, которые активно участвовали в семинарских занятиях.

Отметка «отлично» - студент глубоко и прочно усвоил весь программный материал, исчерпывающе, последовательно, грамотно и логически стройно его излагает, тесно увязывает теорию с практикой. Студент не затрудняется с ответом при видоизменении задания, свободно справляется с задачами, заданиями и другими видами применения знаний, правильно обосновывает принятые решения, владеет разносторонними навыками и приемами выполнения практических работ, обнаруживает умение самостоятельно обобщать и излагать материал, не допуская ошибок.

Отметка «хорошо» - студент твердо знает программный материал, грамотно и по существу излагает его, не допускает существенных неточностей в ответе на вопрос, может правильно применять теоретические положения и владеет необходимыми навыками при выполнении практических заданий.

Отметка «удовлетворительно» - студент усвоил только основной материал, но не знает отдельных деталей, допускает неточности, недостаточно правильные формулировки, нарушает последовательность в изложении программного материала и испытывает затруднения в выполнении практических заданий.

Отметка «неудовлетворительно» - студент не знает значительной части программного материала, допускает существенные ошибки, с большими затруднениями выполняет практические работы.

Критерии оценки знаний на зачете

Зачет - вид мероприятия промежуточной аттестации, в результате которого обучающий получает оценку в шкале «зачет» / «незачет». Зачет может приниматься как в устной форме (которая предполагает ответы студентов на теоретические вопросы), так и выставляться по результатам выполнения студентами установленных программой видов работ. Для разных обучающихся учебной группы могут быть определены разные формы сдачи зачета в зависимости от качества их работы в семестре (ах) изучения дисциплины. Вопросы к зачету, задания, которые должны выполнить студенты в семестре, (и форму его проведения)

студенты получают на первом занятии по дисциплине в данном семестре по решению преподавателя.

Результат зачета	Критерии оценивания компетенций
не зачтено	Студент не знает значительной части программного материала (менее 50 % правильно выполненных заданий от общего объема работы), допускает существенные ошибки, неуверенно, с большими затруднениями выполняет практические работы, не подтверждает освоение компетенций, предусмотренных программой зачета.
зачтено	Студент показывает знания только основного материала, но не усвоил его деталей, допускает неточности, недостаточно правильные формулировки, в целом, не препятствует усвоению последующего программного материала, нарушения логической последовательности в изложении программного материала, испытывает затруднения при выполнении практических работ, подтверждает освоение компетенций, предусмотренных программой зачета на минимально допустимом уровне.
	Студент твердо знает материал, грамотно и по существу излагает его, не допуская существенных неточностей в ответе на вопрос, правильно применяет теоретические положения при решении практических вопросов и задач, владеет необходимыми навыками и приемами их выполнения, допускает некоторые неточности; демонстрирует хороший уровень освоения материала, информационной и коммуникативной культуры и в целом подтверждает освоение компетенций, предусмотренных программой зачета.
	Студент глубоко и прочно усвоил программный материал, исчерпывающе, последовательно, четко и логически стройно его излагает, умеет тесно увязывать теорию с практикой, свободно справляется с задачами, вопросами и другими видами применения знаний, причем не затрудняется с ответом при видоизменении заданий, использует в ответе материал монографической литературы, правильно обосновывает принятое решение, владеет разносторонними навыками и приемами выполнения практических задач, подтверждает полное освоение компетенций, предусмотренных программой зачета.

Разработчик:

канд, экон. наук, доцент _____



С.С. Хажокова

Зав. выпускающей кафедрой
по направлению _____



Я.С. Ткачева

рабочей программы учебной дисциплины "Б1.В.04 Мультимодальные транспортные технологии"

направления подготовки бакалавров "23.03.01 Технология транспортных процессов"

профиль подготовки "Логистика на транспорте"

программа подготовки "бакалавр"

Фонд оценочных средств для проведения промежуточной аттестации обучающихся по дисциплине (модулю)

1. Перечень компетенций с указанием этапов их формирования в процессе освоения образовательной программы

Этапы формирования компетенции (номер семестр согласно учебному плану)			Наименование учебных дисциплин, формирующие компетенции в процессе освоения образовательной программы
ОФО	ЗФО	ОЗФО	
ПКУВ-1.3 Организация процесса улучшения качества оказания логистических услуг по перевозке грузов в цепи поставок			
7	5		Методы обследования транспортных процессов
7	7		Мультимодальные транспортные технологии
234	45		Модуль получения квалификации "Контролер технического состояния автотранспортных средств"
34	45		Организация транспортных услуг и безопасность транспортного процесса
12	12		Модуль получения квалификации "Слесарь по ремонту автомобилей"
2	2		Техника транспорта, обслуживание и ремонт
1	1		Устройство автомобилей
6	6		Транспортные и погрузо-разгрузочные средства
6	6		Транспортно-складские комплексы
8	8		Экономическая оценка инвестиций на транспорте
8	8		Инновационная деятельность на транспорте
8	9		Преддипломная практика

2. Описание показателей и критериев оценивания компетенций на различных этапах их формирования, описание шкалы оценивания

Планируемые результаты освоения компетенции	Критерии оценивания результатов обучения				Наименование оценочного средства
	неудовлетворительно	удовлетворительно	хорошо	отлично	
1	2	3	4	5	6
ПКУВ-1: Организация процесса перевозки груза в цепи поставок					
ПКУВ-1.3 Организация процесса улучшения качества оказания логистических услуг по перевозке грузов в цепи поставок					
Знать: - основы гражданского законодательства ; - правовые основы транспорт	Фрагментарные знания	Неполные знания	Сформированные, но содержащие отдельные пробелы знания	Сформированные систематические знания	контрольная работа, реферат, экзамен



Планируемые результаты освоения компетенции	Критерии оценивания результатов обучения				Наименование оценочного средства
	неудовлетворительно	удовлетворительно	хорошо	отлично	
1	2	3	4	5	6
но-логистической деятельности; - коммерческую политику компании; - политику компании в области клиентского сервиса; - корпоративную структуру компании; - основы корпоративного документооборота; - профессиональную терминологию на иностранном языке (INCOTERMS, EDI)					
Уметь: - устанавливать требования клиентов к результату перевозки и ранжировать их по степени значимости для клиентов; - профессионально работать с претензионной документацией; - анализировать информацию и формировать отчеты; - оформлять документы на нес оответствующую услугу; - проводить переговоры с клиентами из различных отраслей экономики.	Частичные умения	Неполные умения	Умения полные, допускаются небольшие ошибки	Сформированные умения	
Владеть: - переговорами с клиентами по претензионным случаям; - определением причастных и виновных лиц; - определением причин, повлекших предъявление претензии; - разработкой инструкций по предотвращению претензий; - рассмотрением отдельных прецедентов с сотрудниками	Частичное владение навыками	Несистематическое применение навыков	В систематическом применении навыков допускаются пробелы	Успешное и систематическое применение навыков	



Планируемые результаты освоения компетенции	Критерии оценивания результатов обучения				Наименование оценочного средства
	неудовлетворительно	удовлетворительно	хорошо	отлично	
1	2	3	4	5	6
компания (при необходимости); - взаимодействием с клиентами по качеству сервиса; - составлением реестра наиболее часто задаваемых клиентами вопросов; - организацией мониторинга эффективности подрядчиков, переадресацией им претензий клиента в случае некачественного сервиса со стороны подрядчика.					

3. Типовые контрольные задания и иные материалы, необходимые для оценки знаний, умений, навыков и (или) опыта деятельности, характеризующих этапы формирования компетенций в процессе освоения образовательной программы

Контрольная работа.

1. Организация складского хозяйства на отдельном предприятии и направления ее совершенствования.
2. Основные пути снижения издержек при осуществлении операций по складированию продукции.
3. Показатели и экономическая эффективность использования складского оборудования.
4. Основные направления расширения комплекса услуг снабженческих баз и складов.
5. Эффективность применения рациональных видов тары в складских комплексах.
6. Задачи складского хозяйства по повышению качества обслуживания потребителей.
7. Значение централизованной доставки материальных ресурсов потребителям по согласованным графикам.
8. Задачи транспортного хозяйства по повышению качества обслуживания потребителей.
9. Основные пути снижения издержек при транспортировке материально-технических ресурсов.



10. Эффективность применения рациональных видов тары при перевозке материально-технических ресурсов.

11. Транспортные издержки потребителей и затраты транспорта при осуществлении процесса перевозки груза.

12. Направления повышения эффективности и конкурентоспособности различных видов транспорта.

13. Оценка качества сервисных услуг на различных видах транспорта.

14. Технико-экономические характеристики магистральных видов транспорта общего пользования.

15. Направления совершенствования планирования транспортировки материально-технических ресурсов.

16. Основные направления расширения комплекса услуг транспортно-экспедиционных фирм.

17. Анализ доходов, прибыли и рентабельности на транспорте общего пользования.

18. Направления совершенствования транспортными потоками (по видам транспорта).

19. Основные показатели транспортной обеспеченности и доступности транспорта для потребителя.

20. Основные экономические показатели функционирования транспортного хозяйства (по видам транспорта). 40. Каковы основные условия доставки товаров по СМГС?

Темы рефератов:

1. Транспортные коридоры. Роль транспортных коридоров в организации международных перевозок.

2. Виды страхования, применяемые на при международных перевозках.

3. Полис «зелёная карта».

4. Перевозка пассажиров автобусами в международном сообщении.

5. Преимущества и недостатки автомобильного транспорта перед другими видами транспорта.

6. Основные проблемы развития рынка международных автотранспортных услуг в России.

7. Правовое регулирование международных перевозок.

8. Типы и классификация автотранспортных средств, предназначенных для перевозки



скоропортящихся грузов в международном сообщении.

9. Система подготовки кадров для организации перевозки опасных грузов в международном сообщении.

10. Порядок прохождения таможенного контроля пассажирским автотранспортом при осуществлении международных перевозок.

11. Особенности смешанных перевозок в международном сообщении.

12. Регулярные и нерегулярные перевозки пассажиров в международном сообщении. Унифицированный список пассажиров.

13. Перевозка грузов с применением книжки МДП.

14. Причины и возможности снижения простоев подвижного состава на пограничных пунктах пропуска.

15. Основные направления совершенствования международных автомобильных перевозок.

Перечень вопросов для подготовки к экзамену

1. Проблемы развития мультимодального сообщения.

2. Интермодальные технологии: их связь в мультимодальном сообщении.

3. Спецификация интермодальных транспортных систем.

4. Взаимодействие различных видов транспорта.

5. Принципы формирования маршрутов при интермодальной технологии.

6. Транспортная экспедиция в мультимодальных системах транспортировки.

7. Преимущества транспортного процесса, организованного с помощью экспедитора.

8. Технические аспекты унифицированных грузовых систем.

9. Трейлерные, контрейлерные системы. Съёмные кузова. Контрейлер: определение, конструкция, назначения, применение.

10. Контрейлерные перевозки. Система «плавания река-море».

11. Ролкерные системы. Лихтеровозочные системы. Лихтеровозы: классификация, организация



перегрузочных работ.

12. Система паромных переправ. Технические аспекты системы паромных переправ.

13. Контейнерные и пакетные системы. Контейнер: эффективность использования, преимущества и недостатки данной системы, организация перевозок в контейнере.

14. Классификация контейнеров: по характеру использования, по материалу изготовления, по грузоподъемности, по назначению.

15. Транспортный пакет (паллет): определение, назначение, формирование.

16. Элементы технического обеспечения мультимодальных систем транспортировки.

17. Требования в области совершенствования транспортных средств.

18. Принципы, определяющие развитие транспортной техники на ближайшее будущее. Специализированный подвижной состав автомобильного, водного, воздушного транспорта.

19. Построение логистической системы перегрузки. Технические аспекты при загрузке контейнера. Способы организации перегрузки контейнера: гидравлические краны, автопогрузчики, стационарные краны, самопогрузчики.

20. Организация перегрузочных работ транспортных пакетов (паллетов).

21. Система «движущееся шоссе»: принципы работы. Система перегрузочных работ на железнодорожном транспорте

22. Каков порядок транспортировки грузов железнодорожным транспортом в страны Западной Европы?

23. Каков порядок подачи и рассмотрения претензий и исков при международных железнодорожных перевозках грузов?

24. Основные требования к автотранспортным средствам, осуществляющим международные перевозки?

25. Каковы основные требования, предъявляемые к водителям при осуществлении международных автомобильных перевозок?

26. Каковы требования к водителям, выполняющим перевозку грузов и пассажиров в международном сообщении по продолжительности управления транспортным средством?

27. Риск: определение, понятие. Страхование на транспорте: суть страхования грузов,



необходимость, преимущества, механизм выплаты страховых сумм. Определение размера страхового взноса.

28. Информационный поток: определение, категории.

29. Развитие логистического подхода в информационных системах.

30. Основные системы навигации и контроля на транспорте.

4. Методические материалы, определяющие процедуры оценивания знаний, умений и навыков, и опыта деятельности, характеризующих этапы формирования компетенций

Критерии оценки знаний при написании контрольной работы

Отметка «отлично» выставляется обучающемуся, показавшему всесторонние, систематизированные, глубокие знания вопросов контрольной работы и умение уверенно применять их на практике при решении конкретных задач, свободное и правильное обоснование принятых решений.

Отметка «хорошо» выставляется обучающемуся, если он твердо знает материал, грамотно и по существу излагает его, умеет применять полученные знания на практике, но допускает в ответе или в решении задач некоторые неточности, которые может устранить с помощью дополнительных вопросов преподавателя.

Отметка «удовлетворительно» выставляется обучающемуся, показавшему фрагментарный, разрозненный характер знаний, недостаточно правильные формулировки базовых понятий, нарушения логической последовательности в изложении программного материала, но при этом он владеет основными понятиями выносимых на контрольную работу тем, необходимыми для дальнейшего обучения и может применять полученные знания по образцу в стандартной ситуации.

Отметка «неудовлетворительно» выставляется обучающемуся, который не знает большей части основного содержания выносимых на контрольную работу вопросов тем дисциплины, допускает грубые ошибки в формулировках основных понятий и не умеет использовать полученные знания.

Критерии оценивания реферата:

Отметка «отлично»-выполнены все требования к написанию и защите реферата:

обозначена проблема и обоснована ее актуальность, сделан краткий анализ различных точек зрения на рассматриваемую проблему и логично изложена собственная позиция, сформулированы выводы. Тема раскрыта полностью, выдержан объем, соблюдены требования к внешнему оформлению, даны правильные ответы на дополнительные вопросы.

Отметка «хорошо» - основные требования к написанию и защите реферата выполнены, но при этом допущены недочеты. В частности, имеются неточности в изложении материала, отсутствует логическая последовательность в сужениях, не выдержан объем реферата, имеются упущения в оформлении, не допускает существенных неточностей в ответе на дополнительный вопрос.



Отметка «удовлетворительно» - имеются существенные отступления от требований к реферированию. В частности, тема освещена лишь частично, допущены фактические ошибки в содержании реферата или при ответе на дополнительные вопросы во время защиты, отсутствует вывод.

Отметка «неудовлетворительно» - тема реферата не раскрыта, обнаруживается существенное непонимание проблемы.

Критерии оценивания компетенций на экзамене

Отметка «отлично» - студент глубоко и прочно усвоил весь программный материал, исчерпывающе, последовательно, грамотно и логически стройно его излагает, тесно увязывает теорию с практикой. Студент не затрудняется с ответом при видоизменении задания, свободно справляется с задачами, заданиями и другими видами применения знаний, показывает знания законодательного и нормативно-технического материалов, правильно обосновывает принятые решения, владеет разносторонними навыками и приемами выполнения практических работ, обнаруживает умение самостоятельно обобщать и излагать материал, не допуская ошибок.

Отметка «хорошо» - студент твердо знает программный материал, грамотно и по существу излагает его, не допускает существенных неточностей в ответе на вопрос, может правильно применять теоретические положения и владеет необходимыми навыками при выполнении практических заданий.

Отметка «удовлетворительно» - студент усвоил только основной материал, но не знает отдельных деталей, допускает неточности, недостаточно правильные формулировки, нарушает последовательность в изложении программного материала и испытывает затруднения в выполнении практических заданий.

Отметка «неудовлетворительно» - студент не знает значительной части программного материала, допускает существенные ошибки, с большими затруднениями выполняет практические работы.

Разработчик:	Подписано простой ЭП 15.09.2023	Гук Галина Александровна
Зав. кафедрой:	Подписано простой ЭП 15.09.2023	Ткачева Яна Сергеевна
Зав. выпускающей кафедрой:	Подписано простой ЭП 15.09.2023	Ткачева Яна Сергеевна



ФОС

рабочей программы учебной дисциплины "Б1.О.13 Начертательная геометрия и инженерная графика"

направления подготовки бакалавров "23.03.01 Технология транспортных процессов"

профиль подготовки "Логистика на транспорте"

программа подготовки "бакалавр"

Фонд оценочных средств для проведения промежуточной аттестации обучающихся по дисциплине (модулю)

1. Перечень компетенций с указанием этапов их формирования в процессе освоения образовательной программы

Этапы формирования компетенции (номер семестр согласно учебному плану)			Наименование учебных дисциплин, формирующие компетенции в процессе освоения образовательной программы
ОФО	ЗФО	ОЗФО	
ОПК-1.1 Демонстрирует знание основных законов математических, естественнонаучных и общепрофессиональных дисциплин, необходимых для решения типовых задач в сфере профессиональной деятельности			
1	1		Химия
2	2		Начертательная геометрия и инженерная графика
3	3		Механика
3	3		Материаловедение
4	6		Специальные разделы математики
4	4		Технологическая (производственно-технологическая) практика
ОПК-1.2 Использует знания основных законов математических и естественных наук для решения стандартных задач в сфере профессиональной деятельности			
1	1		Химия
2	2		Начертательная геометрия и инженерная графика
3	3		Механика
3	3		Материаловедение
4	6		Специальные разделы математики
6	6		Эксплуатационная практика
ОПК-1.3 Применяет современные технологии в решении типовых задач в сфере профессиональной деятельности			
2	2		Начертательная геометрия и инженерная графика
3	3		Механика
2	2		Ознакомительная практика

2. Описание показателей и критериев оценивания компетенций на различных этапах их формирования, описание шкалы оценивания

Планируемые результаты освоения компетенции	Критерии оценивания результатов обучения				Наименование оценочного средства
	неудовлетворительно	удовлетворительно	хорошо	отлично	
1	2	3	4	5	6
ОПК-1: Способен применять естественнонаучные и общеинженерные знания, методы математического анализа и моделирования в профессиональной деятельности					
ОПК-1.1 Демонстрирует знание основных законов математических, естественнонаучных и общепрофессиональных дисциплин, необходимых для решения типовых задач в сфере профессиональной деятельности					
Знать: - основы математики, физики, химии, общеинженерных дисциплин; - методы	Фрагментарные знания	Неполные знания	Сформированные, но содержащие отдельные пробелы знания	Сформированные систематические знания	Графическая работа, тест, экзамен.



Планируемые результаты освоения компетенции	Критерии оценивания результатов обучения				Наименование оценочного средства
	неудовлетворительно	удовлетворительно	хорошо	отлично	
1	2	3	4	5	6
математического анализа и моделирования в профессиональной деятельности;					
Уметь: - решать стандартные профессиональные задачи с применением естественнонаучных и общеинженерных знаний; - применять методы математического анализа и моделирования в профессиональной деятельности;	Частичные умения	Неполные умения	Умения полные, допускаются небольшие ошибки	Сформированные умения	
Владеть: - навыками теоретического и экспериментального исследования объектов профессиональной деятельности методами естественнонаучных и общеинженерных дисциплин	Частичное владение навыками	Несистематическое применение навыков	В систематическом применении навыков допускаются пробелы	Успешное и систематическое применение навыков	
ОПК-1: Способен применять естественнонаучные и общеинженерные знания, методы математического анализа и моделирования в профессиональной деятельности					
ОПК-1.2 Использует знания основных законов математических и естественных наук для решения стандартных задач в сфере профессиональной деятельности					
Знать: - основы математики, физики, химии, общеинженерных дисциплин; - методы математического анализа и моделирования в профессиональной деятельности;	Фрагментарные знания	Неполные знания	Сформированные, но содержащие отдельные пробелы знания	Сформированные систематические знания	Графическая работа, тест, экзамен.
Уметь: - решать стандартные профессиональные задачи с применением естественнонаучных и общеинженерных знаний; - применять методы математического анализа и моделирования в профессиональной деятельности;	Частичные умения	Неполные умения	Умения полные, допускаются небольшие ошибки	Сформированные умения	
Владеть: - навыками теоретического и экспериментального исследования объектов	Частичное владение навыками	Несистематическое применение навыков	В систематическом применении навыков допускаются пробелы	Успешное и систематическое применение навыков	



Планируемые результаты освоения компетенции	Критерии оценивания результатов обучения				Наименование оценочного средства
	неудовлетворительно	удовлетворительно	хорошо	отлично	
1	2	3	4	5	6
профессиональной деятельности методами естественнонаучных и общеинженерных дисциплин					
ОПК-1: Способен применять естественнонаучные и общеинженерные знания, методы математического анализа и моделирования в профессиональной деятельности					
ОПК-1.3 Применяет современные технологии в решении типовых задач в сфере профессиональной деятельности					
Знать: - основы математики, физики, химии, общеинженерных дисциплин; - методы математического анализа и моделирования в профессиональной деятельности;	Фрагментарные знания	Неполные знания	Сформированные, но содержащие отдельные пробелы знания	Сформированные систематические знания	
Уметь: - решать стандартные профессиональные задачи с применением естественнонаучных и общеинженерных знаний; - применять методы математического анализа и моделирования в профессиональной деятельности;	Частичные умения	Неполные умения	Умения полные, допускаются небольшие ошибки	Сформированные умения	
Владеть: - навыками теоретического и экспериментального исследования объектов профессиональной деятельности методами естественнонаучных и общеинженерных дисциплин	Частичное владение навыками	Несистематическое применение навыков	В систематическом применении навыков допускаются пробелы	Успешное и систематическое применение навыков	

3. Типовые контрольные задания и иные материалы, необходимые для оценки знаний, умений, навыков и (или) опыта деятельности, характеризующих этапы формирования компетенций в процессе освоения образовательной программы

ТЕСТ «СЕЧЕНИЯ И РАЗРЕЗЫ».

I ВАРИАНТ.

1.Сечение предназначено для:

а) выявления продольной формы предмета б) выявления поперечной формы предмета

2.По расположению на чертеже сечения делятся на:



а) вынесенные б) наложенные в) начерченные г) в разрыве д) простые

3.Сплошной тонкой линией обводят контур сечения:

а) вынесенного б) наложенного в) начерченного г) в разрыве д) простого

4.Фигуру сечения металлических деталей штрихуют:

а) с помощью рейсшины параллельными сплошными тонкими линиями, под углом 45° к линиям рамки чертежа, расстояние между линиями должно быть 1 - 10 мм

б) с помощью рейсшины параллельными сплошными толстыми основными линиями, под углом 45° к линиям рамки чертежа, расстояние между линиями должно быть 1 - 10 мм

в) с помощью рейсшины параллельными сплошными тонкими линиями, под углом 75° к линиям рамки чертежа, расстояние между линиями должно быть 1 - 10 мм

5.В зависимости от числа секущих плоскостей разрезы подразделяются на:

а) легкие б) трудные в) простые г) запутанные д) сложные

6.Разрез предназначен для:

а) выявления внутренней формы детали б) усложнения чертежа в) облегчения чтения чертежа

7.Простой разрез это:

а) геометрическая фигура, полученная при мысленном рассечении предмета одной секущей плоскостью

б) геометрическая фигура, полученная при мысленном рассечении предмета одной секущей плоскостью, в разрезе показывают и все то, что находится перед секущей плоскостью

в) геометрическая фигура, полученная при мысленном рассечении предмета одной секущей плоскостью, в разрезе показывают и все то, что находится за секущей плоскостью

8.К сложным разрезам относятся:

а) фронтальный б) ступенчатый в) профильный г) ломанный д) наклонный

9.На одном чертеже допускается вычерчивать только:

а) один разрез б) только два разреза в) сколько необходимо разрезов

10.В зависимости от положения секущей плоскости относительно горизонтальной плоскости проекций разрезы делятся на:

а) вертикальные б) горизонтальные в) разные г) наклонные д) обычные

11.Фронтальный разрез допускается располагать:

а) в проекционной связи с видом б) на месте главного вида в) на месте вида сбоку

12.Местный разрез применяют для:

а) выявления устройства детали

б) выявления устройства детали только в отдельном узко ограниченном месте



в) для облегчения чтения чертежа

13. Если форма детали не может быть выявлена только разрезом или только видом, на чертеже рекомендуется выполнять:

а) два изображения - вид и разрез б) соединить вид и разрез на одном изображении

14. Половину вида и половину соответствующего разреза на чертеже разделяют:

а) штрихпунктирной линией б) тонкой волнистой линией в) сплошной толстой основной линией

15. При выполнении изображений, содержащих соединение вида и разреза, вид располагают:

а) справа от оси симметрии б) слева от оси симметрии в) с любой стороны г) над ней д) под ней

16. На половине разреза сплошную толстую основную линию, изображающую внешний контур детали:

а) не вычерчивают б) вычерчивают обязательно в) вычерчивают по желанию

II ВАРИАНТ.

1. На сечении показывают только то, что находится:

а) впереди секущей плоскости б) в секущей плоскости в) за секущей плоскостью

2. Вынесенное сечение допускается располагать:

а) в нижнем правом углу б) в верхнем левом углу в) на любом месте поля чертежа

3. Сплошной толстой основной линией обводят контур сечения:

а) вынесенного б) наложенного в) начерченного г) сечения в разрыве д) простого

4. Штриховку древесины, фанеры, стекла, естественного грунта делают:

а) под трафарет б) от руки в) с помощью линейки

5. Сечение предназначено для:

а) выявления поперечной формы детали б) усложнения чертежа в) облегчения чтения чертежа

6. В зависимости от числа секущих плоскостей разрезы подразделяются на:

а) легкие б) трудные в) простые г) запутанные д) сложные

7. Сложный разрез это:

а) геометрическая фигура, полученная при мысленном рассечении предмета двумя и более секущими плоскостями

б) геометрическая фигура, полученная при мысленном рассечении предмета двумя и более секущими плоскостями, в разрезе показывают и все то, что находится перед секущей плоскостью

в) геометрическая фигура, полученная при мысленном рассечении предмета двумя и более



секущими плоскостями, в разрезе показывают и все то, что находится за секущей плоскостью

8. Тип разреза выбирают в зависимости от:

- а) формы детали б) личного выбора ученика в) выбора учителя

9. Вертикальные разрезы бывают:

- а) наклонные б) фронтальные в) обычные г) профильные

10. Профильный разрез допускается располагать:

- а) в проекционной связи с видом б) на месте главного вида в) на месте вида сбоку

11. Местный разрез служит:

- а) для выявления устройства детали
- б) для выявления устройства детали в отдельном узко ограниченном месте

12. Местный разрез на чертеже ограничивают:

- а) сплошной толстой основной линией
- б) штрихпунктирной линией
- в) сплошной тонкой линией
- г) сплошной волнистой линией

13. Если деталь симметрична, то на чертеже рекомендуется выполнять:

- а) соединение половины вида и половины соответствующего разреза б) вид и разрез

14. При выполнении изображений, содержащих соединение вида и разреза, разрез располагают:

- а) слева от оси симметрии б) справа от оси симметрии в) с любой стороны г) под ней д) над ней

15. На половине вида штриховые линии, изображающие контур внутреннего очертания:

- а) не вычерчиваются б) вычерчиваются обязательно в) вычерчиваются по желанию

16. Если при выполнении разреза секущая плоскость проходит вдоль тонкой стенки типа ребра жесткости, то стенку на чертеже:

- а) заштриховывают и отделяют сплошной толстой основной линией
- б) заштриховывают и не отделяют сплошной тонкой основной линией
- в) не заштриховывают и отделяют сплошной толстой основной линией
- г) не заштриховывают и не отделяют сплошной толстой основной линией

III ВАРИАНТ.

1. На сечении показывают только то, что находится:



а) впереди секущей плоскости б) в секущей плоскости в) за секущей плоскостью

2. Вынесенное сечение допускается располагать:

а) в нижнем правом углу б) в верхнем левом углу в) на любом месте поля чертежа

3. Сплошной толстой основной линией обводят контур сечения:

а) вынесенного б) наложенного в) начерченного г) сечения в разрыве д) простого

4. Фигуру сечения металлических деталей штрихуют:

а) с помощью рейсшины параллельными сплошными тонкими линиями, под углом 45° к линиям рамки чертежа, расстояние между линиями должно быть 1 - 10 мм

б) с помощью рейсшины параллельными сплошными толстыми основными линиями, под углом 45° к линиям рамки чертежа, расстояние между линиями должно быть 1 - 10 мм

в) с помощью рейсшины параллельными сплошными тонкими линиями, под углом 75° к линиям рамки чертежа, расстояние между линиями должно быть 1 - 10 мм

5. Сечение предназначено для:

а) выявления поперечной формы детали б) усложнения чертежа в) облегчения чтения чертежа

6. Разрез предназначен для:

а) выявления внутренней формы детали б) усложнения чертежа в) облегчения чтения чертежа

7. Сложный разрез это:

а) геометрическая фигура, полученная при мысленном рассечении предмета двумя и более секущими плоскостями

б) геометрическая фигура, полученная при мысленном рассечении предмета двумя и более секущими плоскостями, в разрезе показывают и все то, что находится перед секущей плоскостью

в) геометрическая фигура, полученная при мысленном рассечении предмета двумя и более секущими плоскостями, в разрезе показывают и все то, что находится за секущей плоскостью

8. К сложным разрезам относятся:

а) фронтальный б) ступенчатый в) профильный г) ломанный д) наклонный

9. Вертикальные разрезы бывают:

а) наклонные б) фронтальные в) обычные г) профильные

10. В зависимости от положения секущей плоскости относительно горизонтальной плоскости проекций разрезы делятся на:

а) вертикальные б) горизонтальные в) разные г) наклонные д) обычные

11. Местный разрез служит:

а) для выявления устройства детали



б) для выявления устройства детали в отдельном узко ограниченном месте

12. Местный разрез применяют для:

а) выявления устройства детали

б) выявления устройства детали только в отдельном узко ограниченном месте

в) для облегчения чтения чертежа

13. Если деталь симметрична, то на чертеже рекомендуется выполнять:

а) соединение половины вида и половины соответствующего разреза б) вид и разрез

14. Половину вида и половину соответствующего разреза на чертеже разделяют:

а) штрихпунктирной линией б) тонкой волнистой линией в) сплошной толстой основной линией

15. На половине вида штриховые линии, изображающие контур внутреннего очертания:

а) не вычерчиваются б) вычерчиваются обязательно в) вычерчиваются по желанию

16. На половине разреза сплошную толстую основную линию, изображающую внешний контур детали:

а) не вычерчивают б) вычерчивают обязательно в) вычерчивают по желанию

IV ВАРИАНТ.

1. Сечение предназначено для:

а) выявления продольной формы предмета б) выявления поперечной формы предмета

2. По расположению на чертеже сечения делятся на:

а) вынесенные б) наложенные в) начерченные г) в разрыве д) простые

3. Сплошной тонкой линией обводят контур сечения:

а) вынесенного б) наложенного в) начерченного г) в разрыве д) простого

4. Фигуру сечения металлических деталей штрихуют:

а) с помощью рейсшины параллельными сплошными тонкими линиями, под углом 45° к линиям рамки чертежа, расстояние между линиями должно быть 1 - 10 мм

б) с помощью рейсшины параллельными сплошными толстыми основными линиями, под углом 45° к линиям рамки чертежа, расстояние между линиями должно быть 1 - 10 мм

в) с помощью рейсшины параллельными сплошными тонкими линиями, под углом 75° к линиям рамки чертежа, расстояние между линиями должно быть 1 - 10 мм

5. В зависимости от числа секущих плоскостей разрезы подразделяются на:

а) легкие б) трудные в) простые г) запутанные д) сложные

6. Разрез предназначен для:



а) выявления внутренней формы детали б) усложнения чертежа в) облегчения чтения чертежа

7. Простой разрез это:

а) геометрическая фигура, полученная при мысленном рассечении предмета одной секущей плоскостью

б) геометрическая фигура, полученная при мысленном рассечении предмета одной секущей плоскостью, в разрезе показывают и все то, что находится перед секущей плоскостью

в) геометрическая фигура, полученная при мысленном рассечении предмета одной секущей плоскостью, в разрезе показывают и все то, что находится за секущей плоскостью

8. К сложным разрезам относятся:

а) фронтальный б) ступенчатый в) профильный г) ломанный д) наклонный

9. На одном чертеже допускается вычерчивать только:

а) один разрез б) только два разреза в) сколько необходимо разрезов

10. В зависимости от положения секущей плоскости относительно горизонтальной плоскости проекций разрезы делятся на:

а) вертикальные б) горизонтальные в) разные г) наклонные д) обычные

11. Фронтальный разрез допускается располагать:

а) в проекционной связи с видом б) на месте главного вида в) на месте вида сбоку

12. Местный разрез применяют для:

а) выявления устройства детали

б) выявления устройства детали только в отдельном узко ограниченном месте

в) для облегчения чтения чертежа

13. Если форма детали не может быть выявлена только разрезом или только видом, на чертеже рекомендуется выполнять:

а) два изображения - вид и разрез б) соединить вид и разрез на одном изображении

14. Половину вида и половину соответствующего разреза на чертеже разделяют:

а) штрихпунктирной линией б) тонкой волнистой линией в) сплошной толстой основной линией

15. При выполнении изображений, содержащих соединение вида и разреза, вид располагают:

а) справа от оси симметрии б) слева от оси симметрии в) с любой стороны г) над ней д) под ней

16. На половине разреза сплошную толстую основную линию, изображающую внешний контур детали:

а) не вычерчивают б) вычерчивают обязательно в) вычерчивают по желанию



Примерный перечень вопросов к экзамену по дисциплине для студентов

1. Типы линий, применяемые в черчении.
2. Размеры чертежного шрифта, установленные ГОСТом 2.304-81.
3. Основные форматы, установленные ГОСТом 2.301-68. Размеры форматов.
4. Параллельное и центральное проецирование.
5. Проекция точки.
6. Комплексный чертеж, способ его получения.
7. Прямоугольные и косоугольные аксонометрические проекции.
8. Система координатных плоскостей.
9. Плоскости проекций, оси проекции и проекции точек.
10. Прямая общего положения. Расположение ее проекции относительно осей координат.
11. Проекция двух параллельных прямых.
12. Горизонтально-проецирующая прямая.
13. Координаты точки.
14. Расположение отрезка прямой в пространстве относительно плоскостей проекции, если на горизонтальную плоскость он проецируется в виде точки.
15. Прямые уровня.
16. Проецирующие прямые.
17. Задание плоскости на чертеже.
18. Взаимное положение двух прямых.
19. Главные линии плоскости. Проекция этих линий.
20. Следы плоскости.
21. Построение следа плоскости.
22. Линия ската.
23. Расположение плоскости относительно плоскостей проекции.
24. Признак параллельности двух плоскостей.
25. Взаимное положение двух плоскостей.
26. Пересечение двух плоскостей.
27. Построение линии пересечения двух плоскостей.
28. Построение прямой линии, параллельной некоторой плоскости.
29. Действительная величина треугольника, лежащего в плоскости общего положения и



заданного двумя проекциями способом перемены плоскостей.

30. Способ вращения.
31. Способ совмещения (как частный случай способа вращения).
32. Способы определения действительной величины отрезка прямой общего положения, заданного двумя проекциями.
33. Поверхности вращения.
34. Образование поверхности шара и конуса.
35. Многогранники.
36. Ребра и грани многогранника.
37. Определение горизонтальной проекции точки на поверхности цилиндра, если дана ее фронтальная проекция.
38. Определение профильной и горизонтальной проекции точки, находящейся на поверхности конуса, если задана ее фронтальная проекция.
39. Изображение конуса, цилиндра и шара в изометрической проекции
40. Линия пересечения плоскости с многогранником.
41. Линия пересечения плоскости с поверхностью вращения.
42. Действительная величина сечения конуса, пересеченного фронтально - проецирующей плоскостью, расположенной под углом 45° .
43. Развертка поверхности геометрического тела.
44. Действительная величина сечения и развертка усеченной поверхности цилиндра, призмы, пирамиды.
45. Определение точки пересечения прямой с поверхностями призмы, пирамиды, конуса, шара.
46. Применение вспомогательных концентрических пересечения поверхностей.

Тематика расчетно-графических работ

1. Контрольная работа №1. Построение типов линий.
2. Контрольная работа №2. Решение метрических задач
3. Контрольная работа №3. Построение очертания кулачка.
4. Контрольная работа №4. Построение усеченных геометрических тел. Развертка усеченных геометрических тел.
5. Контрольная работа №5. Построение основных видов детали.
6. Контрольная работа №6. Построение сложных разрезов. Совмещение части вида и части разреза.
7. Контрольная работа №7. Построение вынесенных и наложенных сечений.



4. Методические материалы, определяющие процедуры оценивания знаний, умений и навыков, и опыта деятельности, характеризующих этапы формирования компетенций

Требования к контрольной работе

Контрольная работа представляет собой один из видов самостоятельной работы обучающихся. По сути – это изложение ответов на определенные теоретические вопросы по учебной дисциплине, а также решение практических задач. Контрольные проводятся для того, чтобы развить у обучающихся способности к анализу научной и учебной литературы, умение обобщать, систематизировать и оценивать практический и научный материал, укреплять навыки овладения понятиями определенной науки и т. д.

При оценке контрольной преподаватель руководствуется следующими критериями:

- работа была выполнена автором самостоятельно;
- обучающийся подобрал достаточный список литературы, который необходим для осмысления темы контрольной;
- автор сумел составить логически обоснованный план, который соответствует поставленным задачам и сформулированной цели;
- обучающийся проанализировал материал;
- контрольная работа отвечает всем требованиям четкости изложения и аргументированности, объективности и логичности, грамотности и корректности;
- обучающийся сумел обосновать свою точку зрения;
- контрольная работа оформлена в соответствии с требованиями;
- автор защитил контрольную и успешно ответил на все вопросы преподавателя.

Контрольная работа, выполненная небрежно, не по своему варианту, без соблюдения правил, предъявляемых к ее оформлению, возвращается без проверки с указанием причин, которые доводятся до обучающегося. В этом случае контрольная работа выполняется повторно.

Вариант контрольной работы выдается в соответствии с порядковым номером в списке студентов.



Критерии оценки знаний при написании контрольной работы

Отметка «отлично» выставляется обучающемуся, показавшему всесторонние, систематизированные, глубокие знания вопросов контрольной работы и умение уверенно применять их на практике при решении конкретных задач, свободное и правильное обоснование принятых решений.

Отметка «хорошо» выставляется обучающемуся, если он твердо знает материал, грамотно и по существу излагает его, умеет применять полученные знания на практике, но допускает в ответе или в решении задач некоторые неточности, которые может устранить с помощью дополнительных вопросов преподавателя.

Отметка «удовлетворительно» выставляется обучающемуся, показавшему фрагментарный, разрозненный характер знаний, недостаточно правильные формулировки базовых понятий, нарушения логической последовательности в изложении программного материала, но при этом он владеет основными понятиями выносимых на контрольную работу тем, необходимыми для дальнейшего обучения и может применять полученные знания по образцу в стандартной ситуации.

Отметка «неудовлетворительно» выставляется обучающемуся, который не знает большей части основного содержания выносимых на контрольную работу вопросов тем дисциплины, допускает грубые ошибки в формулировках основных понятий и не умеет использовать полученные знания.

Требования к выполнению тестового задания

Тестирование является одним из основных средств формального контроля качества обучения. Это метод, основанный на стандартизированных заданиях, которые позволяют измерить психофизиологические и личностные характеристики, а также знания, умения и навыки испытуемого.

Основные принципы тестирования, следующие:

– связь с целями обучения - цели тестирования должны отвечать критериям социальной полезности и значимости, научной корректности и общественной поддержки;

– объективность - использование в педагогических измерениях этого принципа призвано не допустить субъективизма и предвзятости в процессе этих измерений;

– справедливость и гласность - одинаково доброжелательное отношение ко всем обучающимся, открытость всех этапов процесса измерений, своевременность ознакомления обучающихся с результатами измерений;

– систематичность - систематичность тестирований и самопроверок каждого учебного модуля, раздела и каждой темы; важным аспектом данного принципа является требование репрезентативного представления содержания учебного курса в содержании теста;

- гуманность и этичность - тестовые задания и процедура тестирования должны



исключать нанесение какого-либо вреда обучающимся, не допускать ущемления их по национальному, этническому, материальному, расовому, территориальному, культурному и другим признакам;

Важнейшим является принцип, в соответствии с которым тесты должны быть построены по методике, обеспечивающей выполнение требований соответствующего федерального государственного образовательного стандарта.

В тестовых заданиях используются четыре типа вопросов:

– закрытая форма - является наиболее распространенной и предлагает несколько альтернативных ответов на поставленный вопрос. Например, обучающемуся задается вопрос, требующий альтернативного ответа «да» или «нет», «является» или «не является», «относится» или «не относится» и т.п. Тестовое задание, содержащее вопрос в закрытой форме, включает в себя один или несколько правильных ответов и иногда называется выборочным заданием. Закрытая форма вопросов используется также в тестах-задачах с выборочными ответами. В тестовом задании в этом случае сформулированы условие задачи и все необходимые исходные данные, а в ответах представлены несколько вариантов результата решения в числовом или буквенном виде. Обучающийся должен решить задачу и показать, какой из представленных ответов он получил.

– открытая форма - вопрос в открытой форме представляет собой утверждение, которое необходимо дополнить. Данная форма может быть представлена в тестовом задании, например, в виде словесного текста, формулы (уравнения), графика, в которых пропущены существенные составляющие - части слова или буквы, условные обозначения, линии или изображения элементов схемы и графика. Обучающийся должен по памяти вставить соответствующие элементы в указанные места («пропуски»).

– установление соответствия - в данном случае обучающемуся предлагают два списка, между элементами которых следует установить соответствие;

– установление последовательности - предполагает необходимость установить правильную последовательность предлагаемого списка слов или фраз.

Критерии оценки знаний при проведении тестирования

Отметка «отлично» выставляется при условии правильного ответа не менее чем 85% тестовых заданий;

Отметка «хорошо» выставляется при условии правильного ответа не менее чем 70 % тестовых заданий;

Отметка «удовлетворительно» выставляется при условии правильного ответа не менее 50 %;

Отметка «неудовлетворительно» выставляется при условии правильного ответа менее чем на 50 % тестовых заданий.



Результаты текущего контроля используются при проведении промежуточной аттестации.

Критерии оценок за расчетно-графическую работу:

Оценка **«отлично»** за расчетно-графическую работу ставится, если практическая работа выполнена без ошибок. При защите расчетно-графической работы студент отвечает на вопросы, касающиеся темы.

Оценка **«хорошо»** за расчетно-графическую работу ставится, если практическая работа выполнена без ошибок. При защите расчетно-графической работы студент отвечает на вопросы, касающиеся темы, но допускает ошибки не принципиального характера.

Оценка **«удовлетворительно»** за расчетно-графическую работу ставится, если практическая работа выполнена не полностью. При защите расчетно-графической работы студент отвечает на вопросы, касающиеся темы, но допускает ошибки принципиального характера.

Оценка **«неудовлетворительно»** за расчетно-графическую работу, если расчетно-графическая работа не выполнена или выполнена с грубейшими ошибками. Студент не может ответить на вопросы, касающиеся темы.

Критерии оценки знаний на экзамене

Экзамен может проводиться в форме устного опроса по билетам (вопросам) или без билетов, с предварительной подготовкой или без подготовки, по усмотрению преподавателя. Экзаменатор вправе задавать вопросы сверх билета, а также, помимо теоретических вопросов, давать задачи по программе данного курса.

Экзаменационные билеты (вопросы) утверждаются на заседании кафедры и подписываются заведующим кафедрой. В билете должно содержаться не более трех вопросов. Комплект экзаменационных билетов по дисциплине должен содержать 25—30 билетов.

Экзаменатор может проставить экзамен без опроса или собеседования тем студентам, которые активно участвовали в семинарских занятиях.

Отметка «отлично» - студент глубоко и прочно усвоил весь программный материал, исчерпывающе, последовательно, грамотно и логически стройно его излагает, тесно увязывает теорию с практикой. Студент не затрудняется с ответом при видоизменении задания, свободно справляется с задачами, заданиями и другими видами применения знаний, показывает знания законодательного и нормативно-технического материалов, правильно обосновывает принятые решения, владеет разносторонними навыками и приемами выполнения практических работ, обнаруживает умение самостоятельно обобщать и излагать материал, не допуская ошибок.

Отметка «хорошо» - студент твердо знает программный материал, грамотно и по существу излагает его, не допускает существенных неточностей в ответе на вопрос, может правильно применять теоретические положения и владеет необходимыми навыками при



выполнении практических заданий.

Отметка «удовлетворительно» - студент усвоил только основной материал, но не знает отдельных деталей, допускает неточности, недостаточно правильные формулировки, нарушает последовательность в изложении программного материала и испытывает затруднения в выполнении практических заданий.

Отметка «неудовлетворительно» - студент не знает значительной части программного материала, допускает существенные ошибки, с большими затруднениями выполняет практические работы.

Разработчик:	Подписано простой ЭП 27.09.2023	Васильченко Наталья Петровна
Зав. кафедрой:	Подписано простой ЭП 29.09.2023	Меретуков Заур Айдамирович
Зав. выпускающей кафедрой:	Подписано простой ЭП 01.10.2023	Ткачева Яна Сергеевна



рабочей программы учебной дисциплины "Б1.О.07 Общий курс транспорта"

направления подготовки бакалавров "23.03.01 Технология транспортных процессов"

профиль подготовки "Логистика на транспорте"

программа подготовки "бакалавр"

Фонд оценочных средств для проведения промежуточной аттестации обучающихся по дисциплине (модулю)

1. Перечень компетенций с указанием этапов их формирования в процессе освоения образовательной программы

Этапы формирования компетенции (номер семестр согласно учебному плану)			Наименование учебных дисциплин, формирующие компетенции в процессе освоения образовательной программы
ОФО	ЗФО	ОЗФО	
ОПК-5.2 Осуществляет обоснование характеристик объектов профессиональной деятельности			
1	2		Общий курс транспорта
67	78		Безопасность транспортных средств
6	6		Эксплуатационная практика
УК-10.1 Понимает базовые принципы функционирования экономики и экономического развития, цели формы участия государства в экономике			
1	2		Общий курс транспорта
4	4		Экономика
6	7		Коммерческая деятельность на транспорте
6	7		Технологическое предпринимательство
8	9		Преддипломная практика
2	3		Противодействие коррупции в профессиональной сфере
УК-10.2 Применяет методы планирования для достижения текущих и долгосрочных экономических и финансовых целей, использует финансовые инструменты и методы экономических расчётов для обоснования и принятия хозяйственных решений в различных областях жизнедеятельности, управляет финансовыми ресурсами и контролирует собственные экономические риски			
1	2		Общий курс транспорта
4	4		Экономика
8	8		Экономическая оценка инвестиций на транспорте
8	8		Инновационная деятельность на транспорте
8	9		Преддипломная практика
2	3		Противодействие коррупции в профессиональной сфере
УК-10.3 Обосновывает экономически, финансово грамотное поведение индивида как гражданина вне зависимости от его профессиональной деятельности			
1	2		Общий курс транспорта
4	4		Экономика
7	5		Методы обследования транспортных процессов
4567	4567		Проектный практикум
6	6		Эксплуатационная практика
8	9		Преддипломная практика

2. Описание показателей и критериев оценивания компетенций на различных этапах их формирования, описание шкалы оценивания



Планируемые результаты освоения компетенции	Критерии оценивания результатов обучения				Наименование оценочного средства
	неудовлетворительно	удовлетворительно	хорошо	отлично	
1	2	3	4	5	6
УК-10: Способен принимать обоснованные экономические решения в различных областях жизнедеятельности					
УК-10.3 Обосновывает экономически, финансово грамотное поведение индивида как гражданина вне зависимости от его профессиональной деятельности					
Знать: - основы экономики и экономической культуры; - основы финансовой грамотности	Фрагментарные знания	Неполные знания	Сформированные, но содержащие отдельные пробелы знания	Сформированные систематические знания	реферат, тест, экзамен
Уметь: - принимать обоснованные экономические решения в различных областях жизнедеятельности; - применять экономические знания для решения профессиональных задач	Частичные умения	Неполные умения	Умения полные, допускаются небольшие ошибки	Сформированные умения	
Владеть: - экономической культурой; - способностью принимать обоснованные экономические и финансовые решения в различных областях жизнедеятельности.	Частичное владение навыками	Несистематическое применение навыков	В систематическом применении навыков допускаются пробелы	Успешное и систематическое применение навыков	
УК-10: Способен принимать обоснованные экономические решения в различных областях жизнедеятельности					
УК-10.2 Применяет методы планирования для достижения текущих и долгосрочных экономических и финансовых целей, использует финансовые инструменты и методы экономических расчётов для обоснования и принятия хозяйственных решений в различных областях жизнедеятельности, управляет финансовыми ресурсами и контролирует собственные экономические риски					
Знать: - основы экономики и экономической культуры; - основы финансовой грамотности	Фрагментарные знания	Неполные знания	Сформированные, но содержащие отдельные пробелы знания	Сформированные систематические знания	реферат, тест, экзамен
Уметь: - принимать обоснованные экономические решения в различных областях жизнедеятельности; - применять экономические знания для решения профессиональных задач	Частичные умения	Неполные умения	Умения полные, допускаются небольшие ошибки	Сформированные умения	
Владеть: - экономической культурой; - способностью принимать обоснованные экономические и финансовые	Частичное владение навыками	Несистематическое применение навыков	В систематическом применении навыков допускаются пробелы	Успешное и систематическое применение навыков	



Планируемые результаты освоения компетенции	Критерии оценивания результатов обучения				Наименование оценочного средства
	неудовлетворительно	удовлетворительно	хорошо	отлично	
1	2	3	4	5	6
решения в различных областях жизнедеятельности.					
УК-10: Способен принимать обоснованные экономические решения в различных областях жизнедеятельности					
УК-10.1 Понимает базовые принципы функционирования экономики и экономического развития, цели формы участия государства в экономике					
Знать: - основы экономики и экономической культуры; - основы финансовой грамотности	Фрагментарные знания	Неполные знания	Сформированные, но содержащие отдельные пробелы знания	Сформированные систематические знания	реферат, тест, экзамен
Уметь: - принимать обоснованные экономические решения в различных областях жизнедеятельности; - применять экономические знания для решения профессиональных задач	Частичные умения	Неполные умения	Умения полные, допускаются небольшие ошибки	Сформированные умения	
Владеть: - экономической культурой; - способностью принимать обоснованные экономические и финансовые решения в различных областях жизнедеятельности.	Частичное владение навыками	Несистематическое применение навыков	В систематическом применении навыков допускаются пробелы	Успешное и систематическое применение навыков	
ОПК-5: Способен принимать обоснованные технические решения, выбирать эффективные и безопасные технические средства и технологии при решении задач профессиональной деятельности					
ОПК-5.2 Осуществляет обоснование характеристик объектов профессиональной деятельности					
Знать: - эффективные и безопасные технические средства, и технологии, применяемые для решения задач профессиональной деятельности;	Фрагментарные знания	Неполные знания	Сформированные, но содержащие отдельные пробелы знания	Сформированные систематические знания	реферат, тест, экзамен
Уметь: выбирать эффективные и безопасные технические средства, и технологии при решении задач профессиональной деятельности;	Частичные умения	Неполные умения	Умения полные, допускаются небольшие ошибки	Сформированные умения	
Владеть: - способность выбирать эффективные и безопасные технические средства и технологии при	Частичное владение навыками	Несистематическое применение навыков	В систематическом применении навыков допускаются пробелы	Успешное и систематическое применение навыков	



Планируемые результаты освоения компетенции	Критерии оценивания результатов обучения				Наименование оценочного средства
	неудовлетворительно	удовлетворительно	хорошо	отлично	
1	2	3	4	5	6
решении задач профессиональной деятельности;					

3. Типовые контрольные задания и иные материалы, необходимые для оценки знаний, умений, навыков и (или) опыта деятельности, характеризующих этапы формирования компетенций в процессе освоения образовательной программы

Вопросы для проведения промежуточной аттестации

Контрольные вопросы по темам.

Тема 1.

1. Что значит термин «транспорт»?
2. Производственный процесс транспорта.
3. Экономическая роль транспорта.
4. Политическое значение транспорта.
5. Социальная функция транспорта.

Тема 2.

1. Транспортная техника.
2. Классификация транспортных средств.
3. Производительность транспортной единицы.
4. Техническая скорость.
5. Себестоимость перевозки.

Тема 3.

- 1 Термин «экология» и его понятие.
2. Негативные последствия деятельности человека в природе.
3. Транспорт и его воздействие на окружающую среду.
4. Автотранспорт и загрязнение окружающей среды.

Тема 4.

1. Понятие магистрального транспорта и его виды.
2. Колёсные повозки и их изобретение (кем и когда).
3. Сферы целесообразного применения видов транспорта.
4. Основные задачи оптимизации транспорта.



Тема 5.

1. Пути сообщений промышленного транспорта.
2. Транспортные средства.
3. тяговые средства.
4. Средства механизации погрузочно-разгрузочных и складских работ.
5. Промышленные транспортные системы.

Тема 6.

1. Правовой, экономический, технологический и организационный аспекты взаимодействия различных видов транспорта.
2. Виды сообщений.
3. Бесперегрузочные сообщения.
4. Транспортный узел – важнейший комплекс транспортной системы.
5. Транспортный терминал.

Тема 7.

1. Принципы выбора видов транспорта.
2. Алгоритм расчёта выбора вида транспорта.
3. Факторы, влияющие на выбор транспорта.
4. Показатели транспортного обслуживания.
5. Тарифы перевозок.

Тесты

1. Как называется рынок, где несколько производителей продавцов транспортных услуг и большое количество потребителей данных услуг:

1. Валютный
2. Автомобильный
3. Транспортный
4. потребительский.

2. совокупность нескольких отраслей народного хозяйства, предназначенных для удовлетворения потребностей в перевозке грузов и пассажиров, это...

1. Транспортная сеть
2. Транспортная система
3. Транспортный комплекс



4. Транспортный рынок.

3. Каким бывает транспорт:

1. Общего и необщего пользования
2. Частного и государственного пользования
3. Личного и совместного пользования
4. Все выше перечисленные

4. Какой уровень не входит в классификацию схем территории организации транспорта?

1. Космический
2. Региональный
3. Районный

5. Какой показатель относят к экономическим показателям работы транспорта?

1. Объем перевозок
2. Безопасность перевозок
3. Рентабельность перевозок
4. Регулярность перевозок.

6. К каким показателям относятся такие показатели как ввоз, вывоз, транзит?

1. Экономическим
2. Общим
3. Натуральным
4. специфическим.

7. Удельные текущие расходы, приходящиеся на единицу транспортной работы - это...

1. Себестоимость перевозок;
2. Объем перевозок;
3. Производительность;
4. капитальные вложения

Перевозки грузов, станции отправления и назначения которых расположены за пределами рассматриваемой дороги - это...

1. Транзит
2. Транспортный процесс;
3. Инфраструктура
4. Вывоз.



9.Какой вид транспорта входит в подсистему транспорта не общего пользования?

1. Трубопроводный;
2. Морской
3. Транспорт населенных пунктов;
4. воздушный

10.Чему соответствует данное определение : Комплекс составных частей общего устройства экономической жизни, носящий подчиненный характер и обеспечивающий нормальную деятельность экономической системы в целом.

1. Единая транспортная система
2. Транспортная сеть
3. Транспортная система
4. инфраструктура.

11.Система ставок, по которым взимается плата за транспортные услуги- это...

1. Производительность труда
2. Транспортный рынок
3. Тариф
4. Себестоимость перевозок

12.Какой транспорт не относится к транспорту необщего пользования?

1. Транспорт отраслей материального пользования (промышленности, строительства, сельского хозяйства)
2. Транспорт населенных пунктов (общественный или индивидуальный)
3. Транспорт, обслуживающий сферу обращения, обеспечивая связь между сферой производства и сферой потребления;
4. Транспорт организаций сферы обслуживания и управления.

13.Как классифицируются транспортные тарифы:

1. Государственные, местные, отраслевые, свободные и договорные;
2. Грузовые, пассажирские
3. Общие, исключительные, специальные дифференцированные;
4. Городские, пригородные, международные, международные, местные
5. Все выше перечисленные.

14.Какой модели осуществления международных перевозок не существует?

1. От места отправки до места назначения транзитом, через границу и транзитом через территорию третьих стран;



2. От места отправки до места назначения транзитом по регулярным маршрутам;
 3. По долговременным заявкам частных грузовладельцев;
 4. По разовым заявкам отечественных и иностранных грузовладельцев.
- 15.Какой из приведенных методов определения внешних торговых цен не верный?
1. Метод полных издержек;
 2. Метод предельных издержек
 3. Метод конкурентных издержек;
 4. Метод целостных издержек.
- 16.Какой из методов не способствует снижению уровня шума от использования транспорта
1. Перенос транспорта под землю;
 2. Вырубка леса;
 3. Создание противозумовых экранов
 4. Создание земляных валов
 5. Применение глушителей.
- 17.Что не относится к недостаткам железнодорожного транспорта?
1. Дорогие начально-конечные операции
 2. Дорогостоящие линейные сооружения
 3. Низкий уровень качества услуг
 4. Сильное загрязнение окружающей среды.
- 18.На каком виде транспорта фонд оплаты труда самый минимальный , а производительность труда самая высокая?
1. Автомобильном
 2. Железнодорожном;
 3. Речном
 4. Морском
 5. Трубопроводном
- 19.Транспортный процесс- это...
1. Процесс подготовки транспорта к перевозкам;
 2. Процесс подготовки груза к перевозке;
 3. Процесс экспедирования груза
 4. Совокупность процессов от момента подготовки груза к перевозке до момента



получения груза грузополучателем;

5. Процесс производства продукции с последующей его перевозкой на транспорте

20. Что не относится к натуральным показателям:

1. Грузооборот
2. Производительность труда
3. Пропускная способность
4. Спрос на транспортные услуги.

Темы рефератов

1. История возникновения транспорта.
2. Общая характеристика всех существующих видов транспорта.
3. Комплексные проблемы развития современного транспорта в РФ.
4. История возникновения и развития автомобильного транспорта.
5. Основные понятия о транспорте (транспортная система, подвижной состав, пути сообщения, сооружения, перевозочные средства, объем перевозок и т.д.).
6. Особенности транспортного процесса и транспортной продукции.
7. Основные показатели перевозочного процесса (любого вида транспорта).
8. Роль и место транспорта в экономической структуре общества РФ.
9. Классификация транспортных средств по назначению.
10. Железнодорожный транспорт, основные технико-экономические особенности.
11. Сферы рационального действия железнодорожного транспорта по видам груза и территориям РФ.
12. Научно-технические проблемы и перспективы дальнейшего развития железнодорожного транспорта РФ.
13. Автомобильный транспорт, основные технико-экономические особенности.
14. Технология, состав и структура управления автомобильным транспортом.
15. Роль автомобильного транспорта в условиях рыночной экономики.
16. Сферы рационального действия автомобильного транспорта.
17. Научно-технические проблемы и перспективы дальнейшего развития автомобильного транспорта.

Вопросы к экзамену

1. История возникновения транспорта.



2. Использование логистики и интермодальных технологий на транспорте.
3. Использование информационных технологий на транспорте.
4. Виды транспорта.
5. История автомобильного транспорта.
6. Взаимодействие различных видов транспорта.
7. Виды рациональных схем доставки груза.
8. Выбор рациональных схем доставки груза.
9. Взаимодействие автомобильного и железнодорожного транспорта. Методы оптимизации завоза и вывоза грузов
10. Воздушный транспорт, основные технико-экономические показатели.
11. Мировые тенденции и научно технические проблемы развития морского транспорта.
12. Морской транспорт, основные технико-экономические показатели.
13. Достижения и перспективы самолётостроения. Основные проблемы дальнейшего развития.
14. Железнодорожный транспорт, основные технико-экономические особенности.
15. АСУ транспортно-складскими операциями в транспортных узлах.
16. Автомобильный транспорт, основные технико-экономические особенности
17. Автоматизация управления транспортными предприятиями в едином транспортном комплексе.
18. Особенности транспортного обслуживания населения городов и других населённых пунктов. Маркетинг на транспорте.
19. Основные пути повышения эффективности перевозок автомобильного транспорта.
20. Особенности транспортного процесса и транспортной продукции.
21. Основные пути повышения эффективности перевозок воздушного транспорта.
22. Организация работы различных видов транспорта в транспортных узлах по единой технологии.
23. Особенности перегрузочных работ морского транспорта.
24. Основные показатели перевозочного процесса автомобильного транспорта.
25. Основные показатели перевозочного процесса воздушного транспорта.
26. Основные показатели перевозочного процесса речного транспорта.
27. Основные показатели перевозочного процесса морского транспорта
28. Основные показатели перевозочного процесса железнодорожного транспорта.
29. Основные пути повышения эффективности перегрузочных работ в транспортных узлах.



30. Основные пути повышения эффективности транспортного комплекса РФ.
31. Основные пути повышения эффективности перевозок железнодорожного транспорта.
32. Основные показатели перевозочного процесса (любого вида транспорта).
33. Основные пути повышения эффективности перевозок морского транспорта.
34. Основные понятия о транспорте (транспортная система подвижной состав, пути сообщения, сооружения, перевозочные средства, объём перевозок и т.д.).
35. Классификация автомобильного транспорта по назначению.
36. Классификация железнодорожного транспорта по назначению.
37. Комплексные проблемы современного транспорта в РФ.
38. Классификация речного транспорта по назначению.
39. Классификация воздушного транспорта по назначению.
40. Классификация транспортных средств по назначению.
41. Комплексная планировка перевозок.
42. Классификация морского транспорта по назначению.
43. Городской транспорт. Состав, сферы использования и структура управления.
44. Новые идеи и будущее трубопроводного транспорта.
45. Научно-технические проблемы и перспективы дальнейшего развития автомобильного транспорта.
46. Нетрадиционные виды транспорта, их характеристика.
47. Научно-технические проблемы и перспективы развития речного транспорта.
48. Нетрадиционные виды транспорта их характеристика.
49. Научно-технические проблемы и перспективы дальнейшего развития железнодорожного транспорта РФ.
50. Роль автомобильного транспорта в условиях рыночной экономики.
51. Речной транспорт, основные технико-экономические особенности.
52. Роль и место транспорта в экономической структуре общества РФ.
53. Задачи, системы и средства автоматизации управления взаимодействием в транспортном комплексе.
54. Принципы выбора видов транспорта потребителями транспортных услуг.
55. Проблемы развития нетрадиционных видов транспорта.
56. Промышленный транспорт. Виды и классификация по назначению промышленного транспорта.
57. Перспективы применения нетрадиционных видов транспорта.



4. Методические материалы, определяющие процедуры оценивания знаний, умений и навыков, и опыта деятельности, характеризующих этапы формирования компетенций

Критерии оценки знаний при написании контрольной работы

Отметка «отлично» выставляется обучающемуся, показавшему всесторонние, систематизированные, глубокие знания вопросов контрольной работы и умение уверенно применять их на практике при решении конкретных задач, свободное и правильное обоснование принятых решений.

Отметка «хорошо» выставляется обучающемуся, если он твердо знает материал, грамотно и по существу излагает его, умеет применять полученные знания на практике, но допускает в ответе или в решении задач некоторые неточности, которые может устранить с помощью дополнительных вопросов преподавателя.

Отметка «удовлетворительно» выставляется обучающемуся, показавшему фрагментарный, разрозненный характер знаний, недостаточно правильные формулировки базовых понятий, нарушения логической последовательности в изложении программного материала, но при этом он владеет основными понятиями выносимых на контрольную работу тем, необходимыми для дальнейшего обучения и может применять полученные знания по образцу в стандартной ситуации.

Отметка «неудовлетворительно» выставляется обучающемуся, который не знает большей части основного содержания выносимых на контрольную работу вопросов тем дисциплины, допускает грубые ошибки в формулировках основных понятий и не умеет использовать полученные знания.

Критерии оценки знаний при проведении тестирования

Отметка «отлично» выставляется при условии правильного ответа не менее чем 85% тестовых заданий;

Отметка «хорошо» выставляется при условии правильного ответа не менее чем 70 % тестовых заданий;

Отметка «удовлетворительно» выставляется при условии правильного ответа не менее 50 %;

Отметка «неудовлетворительно» выставляется при условии правильного ответа менее чем на 50 % тестовых заданий.

Результаты текущего контроля используются при проведении промежуточной аттестации.

Критерии оценивания реферата:

Отметка «отлично» выполнены все требования к написанию и защите реферата: обозначена проблема и обоснована её актуальность, сделан краткий анализ различных точек зрения на рассматриваемую проблему и логично изложена собственная позиция, сформулированы выводы, тема раскрыта полностью, выдержан объём, соблюдены требования к внешнему оформлению, даны правильные ответы на дополнительные вопросы.

Отметка «хорошо» - основные требования к реферату и его защите выполнены, но при этом допущены недочёты. В частности, имеются неточности в изложении материала,



отсутствует логическая последовательность в суждениях, не выдержан объём реферата, имеются упущения в оформлении, не допускает существенных неточностей в ответе на дополнительный вопрос.

Отметка «удовлетворительно» - имеются существенные отступления от требований к реферированию. В частности, тема освещена лишь частично, допущены фактические ошибки в содержании реферата или при ответе на дополнительные вопросы, во время защиты отсутствует вывод.

Отметка «неудовлетворительно» - тема реферата не раскрыта, обнаруживается существенное непонимание проблемы.

Критерии оценивания на экзамене

Оценка «отлично» - выставляется студенту, показавшему всесторонние, систематизированные, глубокие знания учебной программы дисциплины и умение уверенно применять их на практике при решении конкретных задач, свободное и правильное обоснование принятых решений.

Оценка «хорошо» - выставляется студенту, если он твердо знает материал, грамотно и по существу излагает его, умеет применять полученные знания на практике, но допускает в ответе или в решении задач некоторые неточности, которые может устранить с помощью дополнительных вопросов преподавателя.

Оценка «удовлетворительно» - выставляется студенту, показавшему фрагментарный, разрозненный характер знаний, недостаточно правильные формулировки базовых понятий, нарушения логической последовательности в изложении программного материала, но при этом он владеет основными разделами учебной программы, необходимыми для дальнейшего обучения и может применять полученные знания по образцу в стандартной ситуации.

Оценка «неудовлетворительно» - выставляется студенту, который не знает большей части основного содержания учебной программы дисциплины, допускает грубые ошибки в формулировках основных понятий дисциплины и не умеет использовать полученные знания при решении типовых практических задач.

Разработчик:	Подписано простой ЭП 09.09.2023	Ахунова Инна Бислановна
Зав. кафедрой:	Подписано простой ЭП 11.09.2023	Ткачева Яна Сергеевна
Зав. выпускающей кафедрой:	Подписано простой ЭП 11.09.2023	Ткачева Яна Сергеевна



рабочей программы учебной дисциплины "Б1.В.09.02 Организация транспортных услуг и безопасность транспортного процесса"

направления подготовки бакалавров "23.03.01 Технология транспортных процессов"

профиль подготовки "Логистика на транспорте"

программа подготовки "бакалавр"

Фонд оценочных средств для проведения промежуточной аттестации обучающихся по дисциплине (модулю)

1. Перечень компетенций с указанием этапов их формирования в процессе освоения образовательной программы

Этапы формирования компетенции (номер семестр согласно учебному плану)			Наименование учебных дисциплин, формирующие компетенции в процессе освоения образовательной программы
ОФО	ЗФО	ОЗФО	
ПКУВ-1.3 Организация процесса улучшения качества оказания логистических услуг по перевозке грузов в цепи поставок			
7	5		Методы обследования транспортных процессов
7	7		Мультимодальные транспортные технологии
234	45		Модуль получения квалификации "Контролер технического состояния автотранспортных средств"
34	45		Организация транспортных услуг и безопасность транспортного процесса
12	12		Модуль получения квалификации "Слесарь по ремонту автомобилей"
2	2		Техника транспорта, обслуживание и ремонт
1	1		Устройство автомобилей
6	6		Транспортные и погрузо-разгрузочные средства
6	6		Транспортно-складские комплексы
8	8		Экономическая оценка инвестиций на транспорте
8	8		Инновационная деятельность на транспорте
8	9		Преддипломная практика

2. Описание показателей и критериев оценивания компетенций на различных этапах их формирования, описание шкалы оценивания

Планируемые результаты освоения компетенции	Критерии оценивания результатов обучения				Наименование оценочного средства
	неудовлетворительно	удовлетворительно	хорошо	отлично	
1	2	3	4	5	6
ПКУВ-1: Организация процесса перевозки груза в цепи поставок					
ПКУВ-1.3 Организация процесса улучшения качества оказания логистических услуг по перевозке грузов в цепи поставок					
Знать: - основы гражданского законодательства ; - правовые основы транспорт	Фрагментарные знания	Неполные знания	Сформированные, но содержащие отдельные пробелы знания	Сформированные систематические знания	Материалы по дисциплине: вопросы к зачету, вопросы к экзамену, тест и



Планируемые результаты освоения компетенции	Критерии оценивания результатов обучения				Наименование оценочного средства
	неудовлетворительно	удовлетворительно	хорошо	отлично	
1	2	3	4	5	6
но-логистической деятельности; - коммерческую политику компании; - политику компании в области клиентского сервиса; - корпоративную структуру компании; - основы корпоративного документооборота; - профессиональную терминологию на иностранном языке (INCOTERMS, EDI)					др.
Уметь: - устанавливать требования клиентов к результату перевозки и ранжировать их по степени значимости для клиентов; - профессионально работать с претензионной документацией; - анализировать информацию и формировать отчеты; - оформлять документы на нес оответствующую услугу; - проводить переговоры с клиентами из различных отраслей экономики.	Частичные умения	Неполные умения	Умения полные, допускаются небольшие ошибки	Сформированные умения	
Владеть: - переговорами с клиентами по претензионным случаям; - определением причастных и виновных лиц; - определением причин, повлекших предъявление претензии; - разработкой инструкций по предотвращению претензий; - рассмотрением отдельных прецедентов с сотрудниками	Частичное владение навыками	Несистематическое применение навыков	В систематическом применении навыков допускаются пробелы	Успешное и систематическое применение навыков	



Планируемые результаты освоения компетенции	Критерии оценивания результатов обучения				Наименование оценочного средства
	неудовлетворительно	удовлетворительно	хорошо	отлично	
1	2	3	4	5	6
компании (при необходимости); - взаимодействием с клиентами по качеству сервиса; - составлением реестра наиболее часто задаваемых клиентами вопросов; - организацией мониторинга эффективности подрядчиков, переадресацией им претензий клиента в случае некачественного сервиса со стороны подрядчика.					

3. Типовые контрольные задания и иные материалы, необходимые для оценки знаний, умений, навыков и (или) опыта деятельности, характеризующих этапы формирования компетенций в процессе освоения образовательной программы

Вопросы к зачету по дисциплине «Организация транспортных услуг и безопасность транспортного процесса»

- 1.Элементы транспортного процесса и особенности перевозок грузов автомобильным транспортом.
- 2.Перевозочная способность автомобильного транспорта и пропускная способность дорог.
- 3.Понятие организации перевозочного процесса.
- 4.Комплекс элементов организации перевозочного процесса.
- 5.Основные компоненты перевозочного процесса.
- 6.Основные процессы производственной деятельности АТП.
- 7.Виды перевозок и их классификация.
- 8.Виды пассажирских перевозок и их классификация.
- 9.Технологический процесс перевозок грузов.
- 10.Технологический процесс перевозок пассажиров.
- 11.Показатели перевозочной работы, используемые для грузовых перевозок.
- 12.Показатели перевозочной работы, используемые для пассажирских перевозок.
- 13.Показатели качества перевозок.
- 14.Интенсивность, состав, плотность транспортного потока.
- 15.Скорость движения автотранспортного средства.



- 16.Скорость сообщения.
- 17.Темп движения.
- 18.Задержка движения.
- 19.Математическое описание транспортного потока: упрощённая динамическая модель транспортного потока; микроскопическая, стохастическая модели транспортных потоков.
- 20.Пропускная способность дороги.
- 21.Основные направления и способы организации дорожного движения.
- 22.Разделение движения в пространстве и времени.
- 23.Формирование однородных транспортных потоков.
- 24.Оценка эффективности организации дорожного движения.
- 25.Оптимизация скоростного режима движения.
- 26.Проектирование организации дорожного движения.
- 27.Внедрение автоматизированных систем управления движением.
- 28.Практические мероприятия по организации дорожного движения.
- 29.Организация дорожного движения в специфических условиях.
- 30.Классификация, механизмы и причины возникновения ДТП.

Вопросы к экзамену по дисциплине «Организация транспортных услуг и безопасность транспортного процесса»

- 31.Элементы транспортного процесса и особенности перевозок грузов автомобильным транспортом.
- 32.Перевозочная способность автомобильного транспорта и пропускная способность дорог.
- 33.Понятие организации перевозочного процесса.
- 34.Комплекс элементов организации перевозочного процесса.
- 35.Основные компоненты перевозочного процесса.
- 36.Основные процессы производственной деятельности АТП.
- 37.Виды перевозок и их классификация.
- 38.Виды пассажирских перевозок и их классификация.
- 39.Технологический процесс перевозок грузов.
- 40.Технологический процесс перевозок пассажиров.
- 41.Показатели перевозочной работы, используемые для грузовых перевозок.
- 42.Показатели перевозочной работы, используемые для пассажирских перевозок.
- 43.Показатели качества перевозок.



44. Интенсивность, состав, плотность транспортного потока.
45. Скорость движения автотранспортного средства.
46. Скорость сообщения.
47. Темп движения.
48. Задержка движения.
49. Математическое описание транспортного потока: упрощённая динамическая модель транспортного потока; микроскопическая, стохастическая модели транспортных потоков.
50. Пропускная способность дороги.
51. Основные направления и способы организации дорожного движения.
52. Разделение движения в пространстве и времени.
53. Формирование однородных транспортных потоков.
54. Оценка эффективности организации дорожного движения.
55. Оптимизация скоростного режима движения.
56. Проектирование организации дорожного движения.
57. Внедрение автоматизированных систем управления движением.
58. Практические мероприятия по организации дорожного движения.
59. Организация дорожного движения в специфических условиях.
60. Классификация, механизмы и причины возникновения ДТП.
61. Влияние уровня автомобилизации общества на число ДТП.
62. Состояние аварийности в России и других странах мира.
63. Учет и расследование ДТП в предприятии являющимся владельцем автотранспортных средств.
64. Основные факторы, влияющие на безопасность дорожного движения в транспортно-дорожном комплексе России.
65. Руководящий орган системы управления и его основные задачи.
66. Подсистема государственного управления техническим состоянием автотранспортных средств и ее основные задачи.
67. Подсистема управления дорожным комплексом России и ее основные задачи.
68. Подсистема обеспечения надежности человеческого фактора и ее основные задачи.
69. Перечень нормативных правовых документов по обеспечению безопасности дорожного движения.
70. Основные требования нормативных правовых актов по обеспечению безопасности дорожного движения.



71. Обеспечение профессиональной надежности водительского состава.
72. Обеспечение эксплуатации автотранспортных средств в технически исправном состоянии.
73. Обеспечение безопасных условий перевозок пассажиров и грузов.
74. Поддерживание и контроль состояния здоровья водителей автомобилей.
75. Организация и порядок проведения предрейсовых медицинских осмотров.
76. Обучение водителей методам оказания доврачебной помощи на месте ДТП.
77. Нормальная продолжительность рабочего времени водителя.
78. Учет рабочего времени водителей.
79. Особенности режимов рабочего времени при его суммированном учете.
80. Виды отдыха водителей и время, отводимое на него.
81. Основные задачи юридических лиц и индивидуальных предпринимателей по вопросам обеспечения безопасности перевозок пассажиров автобусами.
82. Обеспечение надежности водителей автобусов.
83. Содержание автобусов в технически исправном состоянии.
84. Обеспечение безопасности дорожных условий на маршрутах автобусных перевозок. Обследование автобусных маршрутов.
85. Обеспечение безопасных условий перевозок пассажиров.
86. Экономическая оценка последствий ДТП.
87. Экологическая оценка воздействия автомобильного транспорта на окружающую среду человека.
88. Эффективность мероприятий по организации и безопасности движения автотранспортных средств.
89. Выбор и оптимизация направлений, повышения эффективности мероприятий безопасности движения.

Тестовые задания для текущего контроля знаний студентов

1 . На каком маятниковом маршруте число ездов совпадает с количеством оборотов?

1. На маятниковом маршруте с обратным холостым пробегом
2. На маятниковом маршруте с обратным груженным пробегом
3. На маятниковом маршруте с обратным частично груженным пробегом

2. Какое значение коэффициента соответствует 2-му классу груза?

1. $c = 0,8$
2. $c = 0,6$
3. $c = 1,0$



4. $c = 0,5$

3. На каком маршруте t_0 определяется по формуле: $t_0 = 2l_{ег}/V_t + t_{п-р}$?

1. На маятниковом маршруте с обратным холостым пробегом
2. На маятниковом маршруте с обратным груженным пробегом
3. На кольцевом маршруте
4. На маятниковом маршруте с обратным частично груженным пробегом

4. Каковы пути повышения коэффициента использования пробега? Укажите неправильный ответ.

1. Снижение нулевых пробегов
2. Уменьшение холостого пробега
3. Увеличение пробега с грузом
4. Повышение использования грузоподъемности автомобиля

5. На каком маршруте груженный пробег за оборот равен длине маршрута?

1. На маятниковом маршруте с обратным холостым пробегом
2. На маятниковом маршруте с обратным груженным пробегом
3. На маятниковом маршруте с обратным частично груженным пробегом
4. На кольцевом маршруте
5. Ни на одном

6. Какой показатель характеризует выпуск п.с. на линию?

1. v
2. d
3. t
4. $ст$

7. На какую величину время на маршруте (T_m) меньше времени в наряде (T_n)?

1. На время нулевых пробегов
2. На время простоя под погрузкой-разгрузкой
3. На время последней холостой ездки
4. На время первого нулевого пробега

8. Чему равен объем перевезенного груза, если грузооборот составляет 300 т-км при расстоянии перевозки 10 км?

1. 3000 т.



2. 30т.
3. 300т.
4. 4000т.
5. 2500т.

9. Как изменится количество ездов при замене маятниковго маршрута с обратным холостым пробегом на маятниковый маршрут с обратным частично груженным пробегом?

1. Не изменяется
2. Увеличивается в 2 раза
3. Увеличивается, но менее чем в 2 раза

10. На каком маршруте груженный пробег за оборот равен длине маршрута?

1. На маятниковом маршруте с обратным холостым пробегом
2. На маятниковом маршруте с обратным груженным пробегом
3. На маятниковом маршруте с обратным частично груженным пробегом
4. На кольцевом маршруте
5. Ни на одном

Тестовые задания для контроля остаточных знаний

1. Укажите формулу для определения эксплуатационной скорости.

1. $L_{сут}/T_{н}$
2. $L_{сут}/T_{дв}$
3. $L_{сут}/T_{м}$
4. $L_{тр}/T_{дв}$

2. Какой показатель характеризует степень выпуска подвижного состава на линию?

1. γ_c
2. β_c
3. α_v
4. β

3. Какое значение коэффициента соответствует 1-му классу груза?

1. $\gamma_c = 0,6$
2. $\gamma_c = 1,0$
3. $\gamma_c = 0,8$



4. $\gamma_c = 0,5$

4. Сколько тонн груза 2кл. ($\gamma = 0,8$) можно перевезти за три ездки на автомобиле грузоподъемностью 5 т?

1. 15
2. 12
3. 10
4. 9

5. Как подсчитать в тоннах количество груза, которое перевозится за ездку?

1. $q_{\phi} = q_n \gamma_c$
2. $q_{\phi} = q_n / \gamma_c$
3. $q_{\phi} = q_n n_c$
4. $q_{\phi} = q_n \beta$

6. Укажите формулу для расчета среднего расстояния перевозки 1 т груза.

1. Q/P
2. P/Q
3. $Z_{гр}/n_e$
4. $Z_{сут}/n_e$

7. Укажите формулу для определения коэффициента выпуска автомобилей на линию за сутки по АТП.

1. $A_{сп}/A_{э}$
2. $A_{э}/A_{сп}$
3. $A_{э}/A_{т}$
4. $A_{т}/A_{сп}$

8. Списочное число автомобилей в АТП $A_{сп} = 200$. Коэффициент технической готовности $\alpha_t = 0,9$. Сколько автомобилей находится в ремонте?

1. 30 авт.
2. 40 авт.
3. 10 авт.
4. 20 авт.

9. 1 авт. $V_t = 24 \text{ км/ч}$, $V_{э} = 17 \text{ км/ч}$

2 авт. $V_t = 24 \text{ км/ч}$, $V_{э} = 18 \text{ км/ч}$

3 авт. $V_t = 24 \text{ км/ч}$, $V_{э} = 20 \text{ км/ч}$



У какого автомобиля наименьшее время простоя под погрузкой-разгрузкой?

1. У 1-го авт.
2. У 1-го авт.
3. У 1-го авт.
4. Одинаковое

10. На какую величину время на маршруте (Тдв) меньше времени в наряде (Тн)?

1. На время нулевых пробегов
2. На время простоя под погрузкой-разгрузкой
3. На время последней холостой ездки
4. На время первого нулевого пробега

Ключи к тестовым заданиям для текущего контроля знаний

1-1	2-4	3-2	4-1	5-2	6-1	7-2	8-4
9-2	10-4	11-1	12-2	13-1	14-3	15-2	16-4
17-4	18-3	19-2	20-4				

Ключ к тестовым заданиям для контроля остаточных знаний

1-1	2-2	3-1	4-2	5-1	6-1	7-2	8-3	9-2	10-2
11-1	12-1	13-3	14-2	15-2	16-2	17-3	18-2	19-2	20-2

4. Методические материалы, определяющие процедуры оценивания знаний, умений и навыков, и опыта деятельности, характеризующих этапы формирования компетенций

Методические материалы при приеме зачета

Зачет - вид мероприятия промежуточной аттестации, в результате которого обучающий получает оценку в шкале «зачет» / «незачет». Зачет может приниматься как в устной форме (которая предполагает ответы студентов на теоретические вопросы), так и выставляться по результатам выполнения студентами установленных программой видов работ. Для разных обучающихся учебной группы могут быть определены разные формы сдачи зачета в зависимости от качества их работы в семестре (ах) изучения дисциплины. Вопросы к зачету, задания, которые должны выполнить студенты в семестре, (и форму его проведения) студенты получают на первом занятии по дисциплине в данном семестре по решению преподавателя.

Результат зачета	Критерии оценивания компетенций
-------------------------	--



не зачтено	Студент не знает значительной части программного материала (менее 50 % правильно выполненных заданий от общего объема работы), допускает существенные ошибки, неуверенно, с большими затруднениями выполняет практические работы, не подтверждает освоение компетенций, предусмотренных программой зачета.
зачтено	Студент показывает знания только основного материала, но не усвоил его деталей, допускает неточности, недостаточно правильные формулировки, в целом, не препятствует усвоению последующего программного материала, нарушения логической последовательности в изложении программного материала, испытывает затруднения при выполнении практических работ, подтверждает освоение компетенций, предусмотренных программой зачета на минимально допустимом уровне.
	Студент показывает твердо знает материал, грамотно и по существу излагает его, не допуская существенных неточностей в ответе на вопрос, правильно применяет теоретические положения при решении практических вопросов и задач, владеет необходимыми навыками и приемами их выполнения, допуская некоторые неточности; демонстрирует хороший уровень освоения материала, информационной и коммуникативной культуры и в целом подтверждает освоение компетенций, предусмотренных программой зачета.
	Студент глубоко и прочно усвоил программный материал, исчерпывающе, последовательно, четко и логически стройно его излагает, умеет тесно увязывать теорию с практикой, свободно справляется с задачами, вопросами и другими видами применения знаний, причем не затрудняется с ответом при видоизменении заданий, использует в ответе материал монографической литературы, правильно обосновывает принятое решение, владеет разносторонними навыками и приемами выполнения практических задач, подтверждает полное освоение компетенций, предусмотренных программой зачета.

Критерии оценки знаний при проведении тестирования

Отметка «отлично» выставляется при условии правильного ответа не менее чем 85% тестовых заданий;

Отметка «хорошо» выставляется при условии правильного ответа не менее чем 70 % тестовых заданий;

Отметка «удовлетворительно» выставляется при условии правильного ответа не менее 50 %;

Отметка «неудовлетворительно» выставляется при условии правильного ответа менее чем на 50 % тестовых заданий.

Результаты текущего контроля используются при проведении промежуточной аттестации.

Критерии оценки знаний на экзамене

Промежуточная аттестация по дисциплине «Организация транспортных услуг и безопасность транспортного процесса» проводится в соответствии с учебным планом в 4-ом семестре в виде устного экзамена.

Обучающиеся допускаются к экзамену по дисциплине в случае выполнения всех заданий и мероприятий, предусмотренных программой дисциплины (для обучающихся по очной форме – успешного прохождения текущего контроля).

Экзаменационные билеты утверждаются на заседании кафедры и подписываются заведующим кафедрой.

При оценке знаний обучающегося на экзамене преподаватель может принимать во внимание его учебные достижения в семестровый период, результаты текущего контроля знаний. Экзаменатор может выставить оценку без экзаменационного билета тем студентам, которые досрочно выполнили все лабораторные работы и самостоятельные задания к ним.

Оценка знаний в соответствии с установленными критериями реализуется следующим образом:



Отметка «отлично» выставляется при условии правильного ответа не менее чем 85% тестовых заданий;

Отметка «хорошо» выставляется при условии правильного ответа не менее чем 70 % тестовых заданий;

Отметка «удовлетворительно» выставляется при условии правильного ответа не менее 50 %;

Отметка «неудовлетворительно» выставляется при условии правильного ответа менее чем на 50 % тестовых заданий.

Результаты текущего контроля используются при проведении промежуточной аттестации.

Разработчик: Подписано простой ЭП 15.09.2023 Гукетлев Юсуф Хаджибирамович

Зав. кафедрой: Подписано простой ЭП 15.09.2023 Ткачева Яна Сергеевна

Зав. выпускающей кафедрой: Подписано простой ЭП 15.09.2023 Ткачева Яна Сергеевна



рабочей программы учебной дисциплины "Б1.О.33 Основы бережливого производства"

направления подготовки бакалавров "23.03.01 Технология транспортных процессов"

профиль подготовки "Логистика на транспорте"

программа подготовки "бакалавр"

Фонд оценочных средств для проведения промежуточной аттестации обучающихся по дисциплине (модулю)

1. Перечень компетенций с указанием этапов их формирования в процессе освоения образовательной программы

Этапы формирования компетенции (номер семестр согласно учебному плану)			Наименование учебных дисциплин, формирующие компетенции в процессе освоения образовательной программы
ОФО	ЗФО	ОЗФО	
УК-2.3 Решает конкретные задачи проекта заявленного качества и за установленное время.			
7	7		Основы бережливого производства
4567	4567		Проектный практикум
4	4		Технологическая (производственно-технологическая) практика
УК-2.4 Публично представляет результаты решения конкретной задачи проекта.			
7	7		Основы бережливого производства
4567	4567		Проектный практикум
8	9		Преддипломная практика

2. Описание показателей и критериев оценивания компетенций на различных этапах их формирования, описание шкалы оценивания

Планируемые результаты освоения компетенции	Критерии оценивания результатов обучения				Наименование оценочного средства
	неудовлетворительно	удовлетворительно	хорошо	отлично	
1	2	3	4	5	6
УК-2: Способен определять круг задач в рамках поставленной цели и выбирать оптимальные способы их решения, исходя из действующих правовых норм, имеющихся ресурсов и ограничений					
УК-2.3 Решает конкретные задачи проекта заявленного качества и за установленное время.					
Знать: - основные методы оценки разных способов решения профессиональных задач.	Фрагментарные знания	Неполные знания	Сформированные, но содержащие отдельные пробелы знания	Сформированные систематические знания	тест, рефераты, зачет
Уметь: - определять круг задач в рамках профессиональной деятельности.	Частичные умения	Неполные умения	Умения полные, допускаются небольшие ошибки	Сформированные умения	
Владеть: - навыками применения современного инструментария для решения экономических задач.	Частичное владение навыками	Несистематическое применение навыков	В систематическом применении навыков допускаются пробелы	Успешное и систематическое применение навыков	
УК-2: Способен определять круг задач в рамках поставленной цели и выбирать оптимальные способы их решения, исходя из действующих правовых норм, имеющихся ресурсов и ограничений					
УК-2.4 Публично представляет результаты решения конкретной задачи проекта.					
Знать: - необходимые для осуществления	Фрагментарные знания	Неполные знания	Сформированные, но содержащие отдельные	Сформированные систематические знания	тест, рефераты, зачет



Планируемые результаты освоения компетенции	Критерии оценивания результатов обучения				Наименование оценочного средства
	неудовлетворительно	удовлетворительно	хорошо	отлично	
1	2	3	4	5	6
профессиональной деятельности системные знания в области экономики.			пробелы знания		
Уметь: - проводить анализ поставленной цели и формулировать задачи, необходимые для ее достижения, анализировать альтернативные варианты; определять круг задач в рамках профессиональной деятельности; - планировать собственную деятельность исходя из имеющихся ресурсов.	Частичные умения	Неполные умения	Умения полные, допускаются небольшие ошибки	Сформированные умения	
Владеть: - методикой построения, анализа и применения моделей для оценки состояния и прогноза развития экономических процессов, и явлений.	Частичное владение навыками	Несистематическое применение навыков	В систематическом применении навыков допускаются пробелы	Успешное и систематическое применение навыков	

3. Типовые контрольные задания и иные материалы, необходимые для оценки знаний, умений, навыков и (или) опыта деятельности, характеризующих этапы формирования компетенций в процессе освоения образовательной программы

Темы рефератов:

1. Бережливое производство как способ повышения эффективности деятельности.
2. История возникновения Lean Production и его развитие.
3. Ключевые факторы успеха для внедрения бережливого производства.
4. Отличия «вытягивающего» от «выталкивающего» производства.
5. Формирование «команды процесса». Организация взаимодействия в цепочке процесса.



6. Опыт отечественных и зарубежных предприятий по внедрению бережливого производства.
7. Выявление и ликвидация потерь, скрытых в производственных процессах, преобразования по Lean.
8. Инструменты бережливого производства.
9. Система SWED – быстрая переналадка оборудования.
10. Система TPM (Total Productive Maintenance) – всеобщий уход за оборудованием.
11. Система логистики JIT (Just-In-Time — точно вовремя)/
12. Визуализация как инструмент бережливого производства
13. Встроенное в поток качество. 14. Развитие производственной системы. 15. Управление совершенствованием компании: современные подходы. 16. Особенности работы с персоналом в ходе освоения бережливого производства. 17. Особенности организации работы офисных подразделений в процессе внедрения бережливого производства. 18. Особенности построения системы бережливого управленческого учета.
19. Алгоритм Тайити Оно. Алгоритм Джеймса Вумека. Алгоритм Майкла Вейдера. Алгоритм Джеффри Лайкера. Алгоритм Сигэо Синга. Алгоритм Денниса Хоббса

Контрольные вопросы (тесты) и задания для проведения итогового тестирования

Тестовое задание

1. Что такое бережливое производство?
 - а) делегирования полномочий;
 - б) систематизация принципов и методов производства;
 - в) концепция управления производственным предприятием, основанная на постоянном стремлении к устранению всех видов потерь;
 - г) система непрерывного совершенствования процессов для обеспечения конкурентного преимущества на мировом уровне.
2. Чем система бережливого производства отличается от программы улучшения?
 - а) Бережливое производство- это программа улучшения деятельности предприятия.
 - б) Бережливое производство – это программа радикальной перестройки всей системы



управления.

в) Бережливое производство-это способ компоновки различных типов оборудования.

3. Потери, в соответствие с концепцией, «бережливое производство» – это...

а) издержки общения с клиентами;

б) процесс производства продукции;

в) любое действие, которое потребляет ресурсы, но не создает ценности для клиента;

г) время отдыха сотрудников организации.

4. В каких сферах в России, в первую очередь, началось внедрение концепции «бережливое производство»:

а) производственная сфера;

б) сфера услуг;

в) торговля;

г) научные исследования.

5. К инструментам бережливого производства относят:

а) картирование процессов;

б) маркетинговые исследования;

в) информирование клиентов;

г) компьютерная техника.

6. Что такое «Стандартные Операционные Карты»?

а) Это документы, содержащие экономическую информацию о деятельности предприятия.

б) Это документы, описывающие шаги (элементы) в процедуре, которым необходимо следовать.

в) Это документы, описывающие шаги анализа хозяйственной деятельности.

7. Дайте определение понятию «ценность».



а) Ценность - совокупность свойств продукта, имеющих стоимость.

б) Ценность - совокупность свойств продукта, которые указаны в прайс- листе компании. в) Ценность - совокупность свойств продукта или услуги, за которые потребитель готов заплатить поставщику.

8. Как называется в системе бережливого производства «защита от ошибок»?

а) Пока-ёкэ.

б) Кайзен.

в) Обея.

9. Как называется деятельность, при которой потребляются ресурсы, но не создает ценности для потребителя?

а) Мури.

б) Муда.

в) Мура.

10. Что такое визуальный контроль?

а) Визуальный контроль - оценка качества изготовления продукции методом осмотра или тактильным способом.

б) Визуальный контроль - оценка способа изготовления продукции.

в) Визуальный контроль - оценка времени изготовления продукции методом осмотра.

11. Как можно определить время такта?

а) Это интервал времени, через который потребитель требует заказанную продукцию от поставщика.

б) Это интервал времени, через который производитель может выпускать продукцию.

в) Это интервал времени, через который потребитель требует замены продукции.

12. Определите понятие «Кайдзен».



- а) Непрерывное совершенствование деятельности персонала по повышению квалификации
- б) Непрерывное совершенствование деятельности с вовлечением всего персонала в постоянную работу по сокращению потерь
- в) Непрерывное совершенствование производственной деятельности.

13. Какие инструменты и методы используются для организации рабочего пространства?

- а) делегирования полномочий;
- б) мотивация;
- в) сортировка;
- г) дедукция.

14. К какой отрасли научных знаний относится система «5С»?

- а) научная организация труда;
- б) маркетинговые исследования;
- в) психология и педагогика;
- г) информационные технологии.

15. Система «5С» не включает в себя:

- а) стандартизацию;
- б) совершенствование;
- в) документирование процессов;
- г) сортировку.

16. Определите порядок использования системы «5С» для организации рабочего пространства:

- а) стандартизация (4);
- б) совершенствование (5);
- в) содержание в чистоте (3);
- г) сортировка (1);
- д) соблюдение порядка и рациональное расположение (2).



Задание к контрольной работе

Вариант 1.

1. Основные принципы философии Кайдзен. Концепция бережливого производства.
2. Значение циклов PDCA\SDCA.
3. Нормативное регулирование бережливого производства в России. ГОСТ 56020 Бережливое производство.
4. Тестовое задание

Вариант 2.

1. Особенности применения БП в различных сферах деятельности, опыте зарубежных и отечественных предприятий, организаций, учреждений по внедрению технологии БП.
2. Понятие «процесс» и его составляющими (потери, значимая работа, незначимая работа).
3. Тестовое задание

Вариант 3.

1. Картирование потоков создания ценности, этапы картирования.
2. 7 видов потерь, способы их распознавания и устранения
3. Тестовое задание

Вариант 4.

1. Назначение диаграммы Парето, суть инструмента, цель, принцип Парето.
2. Этапы построения диаграммы Парето.
3. Тестовое задание

Вариант 5.

1. Понятие «Диаграмма Исикавы», ее элементы, практическое применение.



2. Алгоритм построения диаграммы Исикавы.

3. Тестовое задание

Вариант 6.

1. Метод «5 почему?», общее понятие, взаимосвязь с диаграммами Парето и Исикавы.

2. Практическое применение метода «5 почему?».

3. Тестовое задание

Вариант 7.

1. Сущность метода 5С как инструмента бережливого производства.

2. Этапы реализации метода 5С.

3. Тестовое задание

Вариант 8.

1. Определение понятиям «стандарт», «стандартизированная работа», «стандартизация», связь стандартизации с другими элементами БП.

2. Виды стандартов в организации, на предприятии и их назначение.

3. Тестовое задание

Вариант 9.

1. Понятия «проблема», «процесс», «проект».

2. Назначение дорожной карты, тактического плана реализации проекта и карточки проекта для разработки и реализации проекта в бережливом производстве.

3. Тестовое задание

Вариант 10.



1. Понятие метода «Встроенное качество», назначение, принципы.
2. Инструменты встроенного качества.
3. Тестовое задание

Вопросы к зачету по дисциплине

1. Основные принципы философии Кайдзен. Концепция бережливого производства.
2. Значение циклов PDCA\SDCA.
3. Нормативное регулирование бережливого производства в России. ГОСТ 56020 Бережливое производство.
4. Особенности применения БП в различных сферах деятельности, опыте зарубежных и отечественных предприятий, организаций, учреждений по внедрению технологии БП.
5. Понятие «процесс» и его составляющими (потери, значимая работа, незначимая работа).
6. Картирование потоков создания ценности, этапы картирования.
7. 7 видов потерь, способы их распознавания и устранения
8. Назначение диаграммы Парето, суть инструмента, цель, принцип Парето.
9. Этапы построения диаграммы Парето.
10. Понятие «Диаграмма Исикавы», ее элементы, практическое применение.
11. Алгоритм построения диаграммы Исикавы.
12. Метод «5 почему?», общее понятие, взаимосвязь с диаграммами Парето и Исикавы.
13. Практическое применение метода «5 почему?».
14. Сущность метода 5С как инструмента бережливого производства.
15. Этапы реализации метода 5С.
16. Определение понятиям «стандарт», «стандартизированная работа», «стандартизация»,



связь стандартизации с другими элементами БП.

17. Виды стандартов в организации, на предприятии и их назначение.

18. Понятия «проблема», «процесс», «проект».

19. Назначение дорожной карты, тактического плана реализации проекта и карточки проекта для разработки и реализации проекта в бережливом производстве.

20. Понятие метода «Встроенное качество», назначение, принципы.

21. Инструменты встроенного качества.

4. Методические материалы, определяющие процедуры оценивания знаний, умений и навыков, и опыта деятельности, характеризующих этапы формирования компетенций

Требования к написанию реферата

Продукт самостоятельной работы бакалавра, представляющий собой краткое изложение в письменном виде полученных результатов (учебно-исследовательской) темы, где автор раскрывает суть исследуемой проблемы, приводит различные точки зрения, а также собственные взгляды на нее.

Реферат должен быть структурирован (по главам, разделам, параграфам) и включать разделы: введение, основная часть, заключение, список использованных источников. В зависимости от тематики реферата к нему могут быть оформлены приложения, содержащие документы, иллюстрации, таблицы, схемы и т.д. Объем реферата – 15-20 страниц печатного текста, включая титульный лист, введение, заключение и список литературы.

Его задачами являются:

1. Формирование умений самостоятельной работы с источниками литературы, их систематизация;
2. Развитие навыков логического мышления;
3. Углубление теоретических знаний по проблеме исследования.

При оценке реферата используются следующие критерии:

- новизна текста;



- обоснованность выбора источника;
- степень раскрытия сущности вопроса;
- соблюдения требований к оформлению.

Критерии оценивания реферата:	
«отлично»	Выполнены все требования к написанию и защите реферата: обозначена проблема и обоснована её актуальность, сделан краткий анализ различных точек зрения на рассматриваемую проблему и логично изложена собственная позиция, сформулированы выводы, тема раскрыта полностью, выдержан объём, соблюдены требования к внешнему оформлению, даны правильные ответы на дополнительные вопросы.
«хорошо»	Основные требования к реферату и его защите выполнены, но при этом допущены недочёты. В частности, имеются неточности в изложении материала; отсутствует логическая последовательность в суждениях; невыдержан объём реферата; имеются упущения в оформлении; на дополнительные вопросы при защите даны неполные ответы.
«удовлетворительно»	Имеются существенные отступления от требований к реферированию. В частности: тема освещена лишь частично; допущены фактические ошибки в содержании реферата или при ответе на дополнительные вопросы; во время защиты отсутствует вывод.
«неудовлетворительно»	Тема реферата не раскрыта, обнаруживается существенное непонимание проблемы.

Тематика рефератов выдается преподавателем в конце семинарского занятия.

Требования к выполнению тестового задания

Тестирование является одним из основных средств формального контроля качества обучения. Это метод, основанный на стандартизированных заданиях, которые позволяют измерить психофизиологические и личностные характеристики, а также знания, умения и навыки испытуемого.

Основные принципы тестирования, следующие:

– связь с целями обучения - цели тестирования должны отвечать критериям социальной полезности и значимости, научной корректности и общественной поддержки;

– объективность - использование в педагогических измерениях этого принципа призвано не допустить субъективизма и предвзятости в процессе этих измерений;

– справедливость и гласность - одинаково доброжелательное отношение ко всем обучающимся, открытость всех этапов процесса измерений, своевременность ознакомления обучающихся с результатами измерений;



– систематичность – систематичность тестирований и самопроверок каждого учебного модуля, раздела и каждой темы; важным аспектом данного принципа является требование репрезентативного представления содержания учебного курса в содержании теста;

- гуманность и этичность - тестовые задания и процедура тестирования должны исключать нанесение какого-либо вреда обучающимся, не допускать ущемления их по национальному, этническому, материальному, расовому, территориальному, культурному и другим признакам;

Важнейшим является принцип, в соответствии с которым тесты должны быть построены по методике, обеспечивающей выполнение требований соответствующего федерального государственного образовательного стандарта.

В тестовых заданиях используются четыре типа вопросов:

– закрытая форма - является наиболее распространенной и предлагает несколько альтернативных ответов на поставленный вопрос. Например, обучающемуся задается вопрос, требующий альтернативного ответа «да» или «нет», «является» или «не является», «относится» или «не относится» и т.п. Тестовое задание, содержащее вопрос в закрытой форме, включает в себя один или несколько правильных ответов и иногда называется выборочным заданием. Закрытая форма вопросов используется также в тестах-задачах с выборочными ответами. В тестовом задании в этом случае сформулированы условие задачи и все необходимые исходные данные, а в ответах представлены несколько вариантов результата решения в числовом или буквенном виде. Обучающийся должен решить задачу и показать, какой из представленных ответов он получил.

– открытая форма - вопрос в открытой форме представляет собой утверждение, которое необходимо дополнить. Данная форма может быть представлена в тестовом задании, например, в виде словесного текста, формулы (уравнения), графика, в которых пропущены существенные составляющие - части слова или буквы, условные обозначения, линии или изображения элементов схемы и графика. Обучающийся должен по памяти вставить соответствующие элементы в указанные места («пропуски»).

– установление соответствия - в данном случае обучающемуся предлагают два списка, между элементами которых следует установить соответствие;

– установление последовательности - предполагает необходимость установить правильную последовательность предлагаемого списка слов или фраз.

Критерии оценки знаний при проведении тестирования

Отметка «зачтено» выставляется при условии правильного ответа не менее чем 60-85% тестовых заданий;

Отметка «не зачтено» выставляется при условии правильного ответа менее чем на 60 % тестовых заданий.

Требования к контрольной работе



Контрольная работа представляет собой один из видов самостоятельной работы обучающихся. По сути – это изложение ответов на определенные теоретические вопросы по учебной дисциплине, а также решение практических задач. Контрольные проводятся для того, чтобы развить у обучающихся способности к анализу научной и учебной литературы, умение обобщать, систематизировать и оценивать практический и научный материал, укреплять навыки овладения понятиями определенной науки и т. д.

При оценке контрольной преподаватель руководствуется следующими критериями:

- работа была выполнена автором самостоятельно;
- обучающийся подобрал достаточный список литературы, который необходим для осмысления темы контрольной;
- автор сумел составить логически обоснованный план, который соответствует поставленным задачам и сформулированной цели;
- обучающийся проанализировал материал;
- контрольная работа отвечает всем требованиям четкости изложения и аргументированности, объективности и логичности, грамотности и корректности;
- обучающийся сумел обосновать свою точку зрения;
- контрольная работа оформлена в соответствии с требованиями;
- автор защитил контрольную и успешно ответил на все вопросы преподавателя.

Контрольная работа, выполненная небрежно, не по своему варианту, без соблюдения правил, предъявляемых к ее оформлению, возвращается без проверки с указанием причин, которые доводятся до обучающегося. В этом случае контрольная работа выполняется повторно.

Вариант контрольной работы выдается в соответствии с порядковым номером в списке студентов.

Критерии оценки знаний при написании контрольной работы

Отметка «отлично» выставляется обучающемуся, показавшему всесторонние, систематизированные, глубокие знания вопросов контрольной работы и умение уверенно применять их на практике при решении конкретных задач, свободное и правильное обоснование принятых решений.

Отметка «хорошо» выставляется обучающемуся, если он твердо знает материал, грамотно и по существу излагает его, умеет применять полученные знания на практике, но допускает в ответе или в решении задач некоторые неточности, которые может устранить с



помощью дополнительных вопросов преподавателя.

Отметка «удовлетворительно» выставляется обучающемуся, показавшему фрагментарный, разрозненный характер знаний, недостаточно правильные формулировки базовых понятий, нарушения логической последовательности в изложении программного материала, но при этом он владеет основными понятиями выносимых на контрольную работу тем, необходимыми для дальнейшего обучения и может применять полученные знания по образцу в стандартной ситуации.

Отметка «неудовлетворительно» выставляется обучающемуся, который не знает большей части основного содержания выносимых на контрольную работу вопросов тем дисциплины, допускает грубые ошибки в формулировках основных понятий и не умеет использовать полученные знания.

Критерии оценки знаний на экзамене

Экзамен может проводиться в форме устного опроса по билетам (вопросам) или без билетов, с предварительной подготовкой или без подготовки, по усмотрению преподавателя. Экзаменатор вправе задавать вопросы сверх билета, а также, помимо теоретических вопросов, давать задачи по программе данного курса. Экзаменационные билеты (вопросы) утверждаются на заседании кафедры и подписываются заведующим кафедрой. В билете должно содержаться не более трех вопросов. Комплект экзаменационных билетов по дисциплине должен содержать 25—30 билетов. Экзаменатор может проставить экзамен без опроса или собеседования тем магистрантам, которые активно участвовали в семинарских занятиях.

Отметка «отлично» - студент глубоко и прочно усвоил весь программный материал, исчерпывающе, последовательно, грамотно и логически стройно его излагает, тесно увязывает теорию с практикой. Бакалавр не затрудняется с ответом при видоизменении задания, свободно справляется с задачами, заданиями и другими видами применения знаний, показывает знания законодательного и нормативно-технического материалов, правильно обосновывает принятые решения, владеет разносторонними навыками и приемами выполнения практических работ, обнаруживает умение самостоятельно обобщать и излагать материал, не допуская ошибок.

Отметка «хорошо» - студент твердо знает программный материал, грамотно и по существу излагает его, не допускает существенных неточностей в ответе на вопрос, может правильно применять теоретические положения и владеет необходимыми навыками при выполнении практических заданий.

Отметка «удовлетворительно» - студент усвоил только основной материал, но не знает отдельных деталей, допускает неточности, недостаточно правильные формулировки, нарушает последовательность в изложении программного материала и испытывает затруднения в выполнении практических заданий.

Отметка «неудовлетворительно» - студент не знает значительной части программного материала, допускает существенные ошибки, с большими затруднениями выполняет практические работы.

Разработчик:

Подписано простой ЭП 07.09.2023

Маськова Наталья Геннадьевна

Зав. кафедрой:

Подписано простой ЭП 07.09.2023

Задорожная Людмила Ивановна





рабочей программы учебной дисциплины "Б1.О.04.02 Основы военной подготовки"

направления подготовки бакалавров "23.03.01 Технология транспортных процессов"

профиль подготовки "Логистика на транспорте"

программа подготовки "бакалавр"

Фонд оценочных средств для проведения промежуточной аттестации обучающихся по дисциплине (модулю)

1. Перечень компетенций с указанием этапов их формирования в процессе освоения образовательной программы

Этапы формирования компетенции (номер семестр согласно учебному плану)			Наименование учебных дисциплин, формирующие компетенции в процессе освоения образовательной программы
ОФО	ЗФО	ОЗФО	
УК-8.2 Выявляет и устраняет проблемы, связанные с нарушениями техники безопасности на рабочем месте; предлагает мероприятия по предотвращению чрезвычайных ситуаций различного происхождения			
56	58		Безопасность жизнедеятельности, основы военной подготовки
6	8		Безопасность жизнедеятельности
5	5		Основы военной подготовки
2	2		Ознакомительная практика
4	4		Технологическая (производственно-технологическая) практика
5	5		Строевая подготовка, военная топография
УК-8.3 Осуществляет действия по предотвращению возникновения чрезвычайных ситуаций (природного и техногенного происхождения) и военных конфликтов			
56	58		Безопасность жизнедеятельности, основы военной подготовки
6	8		Безопасность жизнедеятельности
5	5		Основы военной подготовки
2	2		Ознакомительная практика
4	4		Технологическая (производственно-технологическая) практика
5	5		Строевая подготовка, военная топография

2. Описание показателей и критериев оценивания компетенций на различных этапах их формирования, описание шкалы оценивания

Планируемые результаты освоения компетенции	Критерии оценивания результатов обучения				Наименование оценочного средства
	неудовлетворительно	удовлетворительно	хорошо	отлично	
1	2	3	4	5	6
УК-8: Способен создавать и поддерживать в повседневной жизни и в профессиональной деятельности безопасные условия жизнедеятельности для сохранения природной среды, обеспечения устойчивого развития общества, в том числе при угрозе и возникновении чрезвычайных ситуаций и военных конфликтов					
УК-8.3 Осуществляет действия по предотвращению возникновения чрезвычайных ситуаций (природного и техногенного происхождения) и военных конфликтов					
Знать: - правила поведения при возникновении чрезвычайных ситуаций природного и техногенного	Фрагментарные знания	Неполные знания	Сформированные, но содержащие отдельные пробелы знания	Сформированные систематические знания	тестовое задание, практическая работа, устный опрос, решение ситуационных задач



Планируемые результаты освоения компетенции	Критерии оценивания результатов обучения				Наименование оценочного средства
	неудовлетворительно	удовлетворительно	хорошо	отлично	
1	2	3	4	5	6
происхождения, а также военных конфликтов; способы оповещения населения об опасности в случае возникновения чрезвычайных ситуаций различного происхождения.					
Уметь: - выполнять действия по защите населения от возможных последствий чрезвычайных ситуаций различного происхождения; - пользоваться средствами индивидуальной и коллективной защиты.	Частичные умения	Неполные умения	Умения полные, допускаются небольшие ошибки	Сформированные умения	
Владеть: - практическими навыками по предотвращению возникновения и ликвидации последствий чрезвычайных ситуаций, и военных конфликтов.	Частичное владение навыками	Несистематическое применение навыков	В систематическом применении навыков допускаются пробелы	Успешное и систематическое применение навыков	
УК-8: Способен создавать и поддерживать в повседневной жизни и в профессиональной деятельности безопасные условия жизнедеятельности для сохранения природной среды, обеспечения устойчивого развития общества, в том числе при угрозе и возникновении чрезвычайных ситуаций и военных конфликтов					
УК-8.2 Выявляет и устраняет проблемы, связанные с нарушениями техники безопасности на рабочем месте; предлагает мероприятия по предотвращению чрезвычайных ситуаций различного происхождения					
Знать: - методы прогнозирования чрезвычайных ситуаций и разработки моделей их последствий; - методы исследования устойчивости функционирующих объектов и технических систем в чрезвычайных ситуациях.	Фрагментарные знания	Неполные знания	Сформированные, но содержащие отдельные пробелы знания	Сформированные систематические знания	тестовое задание, практическая работа, устный опрос, решение ситуационных задач
Уметь: - идентифицировать опасности различного происхождения; - выявлять и устранять проблемы связанные с	Частичные умения	Неполные умения	Умения полные, допускаются небольшие ошибки	Сформированные умения	



Планируемые результаты освоения компетенции	Критерии оценивания результатов обучения				Наименование оценочного средства
	неудовлетворительно	удовлетворительно	хорошо	отлично	
1	2	3	4	5	6
нарушениями техники безопасности на рабочем месте; - оценивать возможные риски от чрезвычайных ситуаций различного происхождения.					
Владеть: - навыками организации мероприятий по охране труда и технике безопасности на рабочем месте; - навыками оказания первой помощи и защиты производственного персонала от возможных последствий чрезвычайных ситуаций.	Частичное владение навыками	Несистематическое применение навыков	В систематическом применении навыков допускаются пробелы	Успешное и систематическое применение навыков	

3. Типовые контрольные задания и иные материалы, необходимые для оценки знаний, умений, навыков и (или) опыта деятельности, характеризующих этапы формирования компетенций в процессе освоения образовательной программы

Темы рефератов

1. Химическое оружие, его классификация и токсикологические характеристики.
2. Ядерное оружие и его поражающие факторы.
3. Общие понятия и характеристика бактериологического оружия.
4. Иммуитет и восприимчивость организма человека к инфекционным болезням.
5. Экономические последствия и материальные затраты на обеспечение безопасности жизнедеятельности.
6. Характеристика состояния нормирования опасных и вредных факторов.
7. Допустимое воздействие вредных факторов на человека и среду обитания.
8. Основы адаптации, компенсаторные возможности человека.



9. Обеспечение безопасности при работе с компьютером.
10. Безопасность работы оборудования под давлением выше атмосферного.
11. Особенности современного терроризма в России. Государственная стратегия противодействия терроризму в РФ.
12. Характеристика социальных опасностей.
13. Укрытие населения в защитных сооружениях и порядок его осуществления.

Вопросы к зачету по дисциплине «Безопасность жизнедеятельности»

1. Гражданская оборона и ее роль в защите населения.
2. Защитные сооружения гражданской обороны. Их предназначение.
3. Средства индивидуальной защиты населения.
4. Неотложная помощь при заболеваниях сердечно-сосудистой системы (стенокардия, инфаркт миокарда, гипертонический криз).
5. Неотложная помощь при острой сосудистой недостаточности (обморок, коллапс, шок).
6. Характеристика кровотечений. Способы остановки кровотечений.
7. Понятие о ранах. Неотложная помощь при ранах.
8. Первая помощь при закрытых повреждениях.
9. Переломы костей. Неотложная помощь.
10. Электротравмы. Оказание первой помощи утопающему. Правила проведения простейших реанимационных мероприятий.
11. Понятие о термических ожогах и оказание неотложной помощи.
12. Общие мероприятия оказания неотложной помощи при отравлениях.
13. Отравление нервно-паралитическими ядами.



14. Отравления веществами удушающего действия.
15. Неотложная помощь при отравлении веществами общедовитого действия
16. Наиболее распространенные кишечные инфекции. Меры их профилактики.
17. Понятие о гриппе. Его профилактика.
18. Антропозоонозные инфекции, их профилактика.
19. Вредные вещества, классификация, пути поступления в организм человека. Сильнодействующие ядовитые вещества (СДЯВ), их свойства и причины поражения ими.
20. Чрезвычайные ситуации военного времени. Современные средства вооруженной борьбы. Ядерное оружие, основные повреждающие факторы и защита от них.
21. Химическое оружие, его классификация и токсикологические характеристики. Мероприятия по защите от боевых отравляющих веществ.
22. Общие понятия и характеристика бактериологического оружия. Признаки применения бактериологического оружия. Медицинские средства защиты населения от бактериологического оружия.

Тестовые задания

1. Распознавание опасностей, установление причин их возникновения, пространственных и временных характеристик опасностей, вероятности, величины и последствий их проявления:
 - а) идентификация опасностей;
 - б) защита от опасностей;
 - в) организация охраны труда;
 - г) управление охраной труда.
2. Опасности, которые возникают в результате ошибочных или несанкционированных действий человека или группы людей:
 - а) антропогенные;
 - б) естественные;



в) техногенные;

г) абиотические.

3. Опасность, связанная с конкретной угрозой воздействия на человека, она координирована в пространстве и во времени:

а) реализованная опасность;

б) потенциальная опасность;

в) реальная опасность;

г) производственная безопасность.

4. Опасность, представляющая угрозу общего характера, не связанную с пространством и временем воздействия:

а) реализованная опасность;

б) потенциальная опасность;

в) реальная опасность;

г) производственная опасность.

5. Специально разработанные инженерные сооружения, предназначенные для защиты от воздействия различных физических, химических и биологически опасных и вредных факторов, вызванных чрезвычайной ситуацией:

а) защитные сооружения;

б) рабочее место;

в) производственная среда;

г) рабочая зона.

6. Катастрофическое природное явление, которое может вызвать многочисленные человеческие жертвы, значительный материальный ущерб и другие тяжелые последствия:



- а) стихийное бедствие;
- б) производственная авария;
- в) транспортная катастрофа;
- г) эпидемия.

7. Внешне неожиданная, внезапно возникшая обстановка, характеризующаяся неопределенностью, стрессовым состоянием населения, значительным социально-экологическим и экономическим ущербом, прежде всего человеческими жертвами:

- а) авария;
- б) природное явление;
- в) чрезвычайная ситуация;
- г) материальный ущерб.

8. О применении какого оружия свидетельствуют несвойственный для обычных боеприпасов звук разрыва бомб, снарядов, мин; образование при разрывах боеприпасов облака дыма или тумана; наличие капель жидкости на почве, растениях и других предметах:

- а) химическое
- б) биологическое
- в) ядерное

9. От воздействия ударной волны людей могут защитить:

- а) общевойсковой защитный комплект
- б) противогазы
- в) убежища

10. От воздействия ударной волны людей могут защитить:

- а) ОЗК



б) укрытия +

в) респираторы

11. От воздействия ударной волны людей могут защитить:

а) общевойсковой защитный комплект

б) противогаз

в) складки местности

12. Осколочные авиационные бомбы предназначены для:

а) уничтожения построек

б) уничтожения техники

в) уничтожения живой силы

13. О применении какого оружия свидетельствуют тёмные полосы, тянущиеся за самолётом, масляные пятна на листьях, грунте, люди ощущают тяжесть в груди, раздражение носоглотки:

а) биологическое

б) химическое

в) зажигательное

14. Наибольшую опасность радиоактивные вещества представляют после выпадения:

а) в первые сутки

б) в течение трех суток

в) в первые часы

15. Через сколько часов после ядерного взрыва уровень радиации уменьшится в 10 раз:



а) 7 часов

б) 5 часов

в) 4 часа

16. Ядерное оружие – это:

а) высокоточное наступательное оружие, основанное на использовании ионизирующего излучения при взрыве ядерного заряда в воздухе, на земле (на воде) или под землей (под водой)

б) оружие массового поражения взрывного действия, основанное на использовании внутриядерной энергии

в) высокоточное наступательное оружие

17. Проникающая радиация – это поток:

а) нейтронов

б) радиоактивных протонов

в) совместное излучение гамма-лучей и нейтрона

18. Какой поражающий фактор не оказывает на человека непосредственного воздействия при применении ядерного оружия:

а) ударная волна

б) электромагнитный импульс

в) проникающая радиация

19. Это БТХВ, поражающие чувствительные нервные окончания слизистых оболочек верхних дыхательных путей, действуют на глаза и кожу:

а) удушающего действия

б) психохимические

в) раздражающие



20. Какие БТХВ являются наиболее опасными:
- а) кожно-нарывного действия
 - б) нервно-паралитического действия
 - в) общеядовитого действия
21. Какие виды боеприпасов относят к высокоточному оружию:
- а) управляемые авиационные бомбы
 - б) бетонобойные боеприпасы
 - в) осколочные боеприпасы
22. При каком ядерном взрыве светящаяся область взрыва касается поверхности земли и имеет форму полусферы:
- а) воздушный
 - б) наземный
 - в) подземный
23. Каким способом БТХВ не проникают в организм человека:
- а) через нос
 - б) через рот
 - в) через уши
24. Среди перечисленных укажите основной признак поражения заринном, зоманом, который послужит вам сигналом для экстремального применения противоядия – шприц-тюбика, таблетки тарена:
- а) за грудиная боль
 - б) миоз глаз (сужение зрачков)



- в) нарушение координации движения
25. **Заблаговременный вывоз или вывод населения из зоны чрезвычайной ситуации это:**
- а) принцип защиты населения
- б) защитное мероприятие
- в) основной способ защиты населения
26. **Проекцию ядерного взрыва на поверхность земли называют:**
- а) центром ядерного взрыва
- б) эпицентром ядерного взрыва
- в) территорией ядерного взрыва
27. **Что составляет основу поражающего действия бактериологического оружия:**
- а) биологические средства - специально выращенные для боевого применения биологические агенты, способные вызвать у людей, животных, растений массовые инфекционные заболевания
- б) природные бактерии
- в) разнообразные инфекции
30. **Явление радиоактивного излучения открыл французский физик:**
- а) Роберт Оппенгеймер
- б) Жерар Монтестье
- в) Антуан Беккерель

Условия ситуационных задач

Ситуационная задача №1



На твоих глазах грузовой машиной сбит пешеход. Он без сознания лежит на спине. Его лицо в крови, правая нога неестественно подвёрнута, и вокруг нее растекается лужа крови. Дыхание шумное, с характерным сипом на вдохе.

Выбери правильные ответы и расположи их в порядке очередности выполнения:

1. Наложить импровизированную шину на правую ногу.
2. Вытереть лицо от крови и подложить под голову подушку. Вызвать «Скорую помощь».
3. Повернуть пострадавшего на живот.
4. Очистить ротовую полость от слизи и крови.
5. Убедиться в наличии пульса на сонной артерии.
6. Наложить стерильную повязку на кровоточащую рану.
7. Оттащить пострадавшего с проезжей части на безопасное место.
8. Вызвать «Скорую помощь».
9. Оставить пострадавшего на месте и ждать прибытия машины «Скорой помощи».
10. Наложить кровоостанавливающие жгуты.

Ситуационная задача №2

На автобусной остановке стоящий рядом мужчина побледнел и упал. Он - без сознания, кожные покровы бледные, с сероватым оттенком; зрачки широкие, на свет не реагируют.

Выбери правильные ответы и расположи их в порядке очередности выполнения:

1. Вызвать «Скорую помощь».
2. Убедиться в отсутствии пульса на сонной артерии и реакции зрачков на свет.
3. Позвать окружающий на помощь.
4. Определить признаки дыхания с помощью ворсинок ваты или зеркала.



5. Нанести прекардиальный удар и приступить к сердечно-легочной реанимации.
6. Попытаться добиться от мужчины, на что он все-таки жалуется.
7. Подробно расспросить окружающих, что предшествовало потере сознания.
8. Повернуть пострадавшего на живот.
9. Приложить к голове холод (целлофановый пакет со снегом или холодной водой).
10. Поднести к носу ватку с нашатырным спиртом.

Ситуационная задача №3

Пятилетнего ребенка извлекли из проруби без признаков жизни. Время пребывания подо льдом около 10 минут. Температура воздуха -25С. В 300 метрах от места происшествия видна теплая избушка.

Выбери правильные ответы и расположи их в порядке очередности выполнения:

1. Накрыть пострадавшего ребенка простыней, вызвать милицию и «Скорую помощь».
2. Как можно скорее на безопасном расстоянии от края проруби освободить грудную клетку от одежды и приступить к реанимации.
3. Немедленно приступить к реанимации, не теряя времени на освобождение грудной клетки.
4. Быстро доставить ребенка в избушку, растереть любым спиртовым раствором.
5. При появлении признаков жизни доставить ребенка в избушку.
6. Повернуть ребенка на живот, вызвать рвотный рефлекс, надавив на корень языка.
7. Надавить на корень языка, вызвать рвотный рефлекс, промыть желудок теплой водой.
8. Очистить ротовую полость, промыть желудок и предложить горячий сладкий чай.
9. Дать обезболивающее (2-3 таблетки анальгина).
10. Наложить жгуты на конечности, отнести в избушку, вызвать «Скорую помощь».



11. Смазать тело ребенка вазелином и сделать массаж.
12. Приложить к голове и стопам теплую грелку.
13. Снять с ребенка холодную мокрую одежду.
14. Растереть сухим полотенцем или тканью.
15. Вызвать «Скорую помощь».

Ситуационная задача №4

Во время ремонта телевизора произошел сильный разряд электрического тока. Мастер потерял сознание и упал возле стола. Его рука продолжает крепко сжимать пучок проводов с деталями. Лицо искажено судорогой.

Выбери правильные ответы и расположи их в порядке очередности выполнения:

1. Вызвать «Скорую помощь».
2. Позвать кого-нибудь на помощь.
3. Как можно скорее нанести прекардиальный удар и приступить к непрямому массажу сердца.
4. Перебить провода ножом или топором одним ударом.
5. Перерезать каждый провод по отдельности на разных уровнях.
6. Подложить под голову подушку.
7. Убедиться в наличии пульса на сонной артерии и повернуть пострадавшего на живот.
8. Убедиться в наличии пульса на сонной артерии, ударить пострадавшего по грудине и приступить к непрямому массажу сердца. Если нет реакции, приступить к искусственной вентиляции легким.
9. Убедиться в отсутствии пульса на сонной артерии и после прекардиального удара начать сердечно-легочную реанимацию.
10. Убедиться в отсутствии пульса на сонной артерии и повернуть пострадавшего на



Ситуационная задача №5

После удара молнии в одиноко стоящее дерево один из укрывавшихся под ним от дождя путников замертво упал. У пораженного молнией левая рука черная, обожженная по локоть; зрачки широкие, не реагирующие на свет; пульса на сонной артерии нет.

Выбери правильные ответы и расположи их в порядке очередности выполнения:

1. Закопать пораженного молнией в землю.
 2. Нанести прекардиальный удар и приступить к сердечно-легочной реанимации.
 3. Накрыть обожженную поверхность чистой тканью.
 4. Поручить кому-нибудь вызвать «Скорую помощь».
 5. Повернуть пострадавшего на живот и ждать прибытия врачей.
 6. Убедиться в отсутствии реакции зрачков на свет и пульса на сонной артерии.
 7. Поднести ко рту зеркальце, ватку или перышко и по запотеванию стекла и движению ворсинок определить наличие дыхания.
 8. Положить холод на голову.
 9. Положить холод на место ожога.
- Поднести к носу ватку с нашатырным спиртом.

4. Методические материалы, определяющие процедуры оценивания знаний, умений и навыков, и опыта деятельности, характеризующих этапы формирования компетенций

Требования к написанию реферата

Продукт самостоятельной работы студента, представляющий собой краткое изложение в письменном виде полученных результатов (учебно-исследовательской) темы, где автор раскрывает суть исследуемой проблемы, приводит различные точки зрения, а также собственные взгляды на нее.



Реферат должен быть структурирован (по главам, разделам, параграфам) и включать разделы: введение, основная часть, заключение, список использованных источников. В зависимости от тематики реферата к нему могут быть оформлены приложения, содержащие документы, иллюстрации, таблицы, схемы и т.д. Объем реферата – 15-20 страниц печатного текста, включая титульный лист, введение, заключение и список литературы.

Его задачами являются:

1. Формирование умений самостоятельной работы с источниками литературы, их систематизация;
2. Развитие навыков логического мышления;
3. Углубление теоретических знаний по проблеме исследования.

При оценке реферата используются следующие критерии:

- новизна текста;
- обоснованность выбора источника;
- степень раскрытия сущности вопроса;
- соблюдения требований к оформлению.

Критерии оценивания реферата:	
«отлично»	выполнены все требования к написанию и защите реферата: обозначена проблема и обоснована её актуальность, сделан краткий анализ различных точек зрения на рассматриваемую проблему и логично изложена собственная позиция, сформулированы выводы, тема раскрыта полностью, выдержан объём, соблюдены требования к внешнему оформлению, даны правильные ответы на дополнительные вопросы.
«хорошо»	основные требования к реферату и его защите выполнены, но при этом допущены недочёты. В частности, имеются неточности в изложении материала; отсутствует логическая последовательность в суждениях; не выдержан объём реферата; имеются упущения в оформлении; на дополнительные вопросы при защите даны неполные ответы.
«удовлетворительно»	имеются существенные отступления от требований к реферированию. В частности: тема освещена лишь частично; допущены фактические ошибки в содержании реферата или при ответе на дополнительные вопросы; во время защиты отсутствует вывод.
«неудовлетворительно»	Тема реферата не раскрыта, обнаруживается существенное непонимание



Тематика рефератов выдается преподавателем в конце семинарского занятия.

Критерии оценки знаний студентов на зачете

«Зачтено» - выставляется при условии, если студент показывает хорошие знания изученного учебного материала; самостоятельно, логично и последовательно излагает, и интерпретирует материалы учебного курса; полностью раскрывает смысл предлагаемого вопроса; владеет основными терминами и понятиями изученного курса; показывает умение переложить теоретические знания на предполагаемый практический опыт.

«Не зачтено» - выставляется при наличии серьезных упущений в процессе изложения учебного материала; в случае отсутствия знаний основных понятий и определений курса или присутствии большого количества ошибок при интерпретации основных определений; если студент показывает значительные затруднения при ответе на предложенные основные и дополнительные вопросы; при условии отсутствия ответа на основной и дополнительный вопросы.

Требования к выполнению тестового задания

Тестирование является одним из основных средств формального контроля качества обучения. Это метод, основанный на стандартизированных заданиях, которые позволяют измерить психофизиологические и личностные характеристики, а также знания, умения и навыки испытуемого.

Основные принципы тестирования, следующие:

– связь с целями обучения - цели тестирования должны отвечать критериям социальной полезности и значимости, научной корректности и общественной поддержки;

– объективность - использование в педагогических измерениях этого принципа призвано не допустить субъективизма и предвзятости в процессе этих измерений;

– справедливость и гласность - одинаково доброжелательное отношение ко всем обучающимся, открытость всех этапов процесса измерений, своевременность ознакомления обучающихся с результатами измерений;

– систематичность - систематичность тестирований и самопроверок каждого учебного модуля, раздела и каждой темы; важным аспектом данного принципа является требование репрезентативного представления содержания учебного курса в содержании теста;

- гуманность и этичность - тестовые задания и процедура тестирования должны исключать нанесение какого-либо вреда обучающимся, не допускать ущемления их по национальному, этническому, материальному, расовому, территориальному, культурному и другим признакам;



Важнейшим является принцип, в соответствии с которым тесты должны быть построены по методике, обеспечивающей выполнение требований соответствующего федерального государственного образовательного стандарта.

В тестовых заданиях используются четыре типа вопросов:

– закрытая форма - является наиболее распространенной и предлагает несколько альтернативных ответов на поставленный вопрос. Например, обучающемуся задается вопрос, требующий альтернативного ответа «да» или «нет», «является» или «не является», «относится» или «не относится» и т.п. Тестовое задание, содержащее вопрос в закрытой форме, включает в себя один или несколько правильных ответов и иногда называется выборочным заданием. Закрытая форма вопросов используется также в тестах-задачах с выборочными ответами. В тестовом задании в этом случае сформулированы условие задачи и все необходимые исходные данные, а в ответах представлены несколько вариантов результата решения в числовом или буквенном виде. Обучающийся должен решить задачу и показать, какой из представленных ответов он получил.

– открытая форма - вопрос в открытой форме представляет собой утверждение, которое необходимо дополнить. Данная форма может быть представлена в тестовом задании, например, в виде словесного текста, формулы (уравнения), графика, в которых пропущены существенные составляющие - части слова или буквы, условные обозначения, линии или изображения элементов схемы и графика. Обучающийся должен по памяти вставить соответствующие элементы в указанные места («пропуски»).

– установление соответствия - в данном случае обучающемуся предлагают два списка, между элементами которых следует установить соответствие;

– установление последовательности - предполагает необходимость установить правильную последовательность предлагаемого списка слов или фраз.

Критерии оценки знаний при проведении тестирования

Отметка «отлично» выставляется при условии правильного ответа не менее чем 85% тестовых заданий;

Отметка «хорошо» выставляется при условии правильного ответа не менее чем 70 % тестовых заданий;

Отметка «удовлетворительно» выставляется при условии правильного ответа не менее 50 %;

Отметка «неудовлетворительно» выставляется при условии правильного ответа менее чем на 50 % тестовых заданий.

Результаты текущего контроля используются при проведении промежуточной аттестации.

Критерии оценки знаний студентов на зачете



«Зачтено» - выставляется при условии, если студент показывает хорошие знания изученного учебного материала; самостоятельно, логично и последовательно излагает, и интерпретирует материалы учебного курса; полностью раскрывает смысл предлагаемого вопроса; владеет основными терминами и понятиями изученного курса; показывает умение переложить теоретические знания на предполагаемый практический опыт.

«Не зачтено» - выставляется при наличии серьезных упущений в процессе изложения учебного материала; в случае отсутствия знаний основных понятий и определений курса или присутствии большого количества ошибок при интерпретации основных определений; если студент показывает значительные затруднения при ответе на предложенные основные и дополнительные вопросы; при условии отсутствия ответа на основной и дополнительный вопросы.

Разработчик:	Подписано простой ЭП 20.09.2023	Сиюхова Белла Батмизовна
Зав. кафедрой:	<hr/> Подписано простой ЭП 20.09.2023	Сиюхов Хазрет Русланович
Зав. выпускающей кафедрой:	<hr/> Подписано простой ЭП 20.09.2023	Ткачева Яна Сергеевна



ФОС

рабочей программы учебной дисциплины "Б1.В.ДВ.04.02 Основы проектирования автотранспортных систем доставки грузов"

направления подготовки бакалавров "23.03.01 Технология транспортных процессов"

профиль подготовки "Логистика на транспорте"

программа подготовки "бакалавр"

Фонд оценочных средств для проведения промежуточной аттестации обучающихся по дисциплине (модулю)

1. Перечень компетенций с указанием этапов их формирования в процессе освоения образовательной программы

Этапы формирования компетенции (номер семестр согласно учебному плану)			Наименование учебных дисциплин, формирующие компетенции в процессе освоения образовательной программы
ОФО	ЗФО	ОЗФО	
ПКУВ-1.1 Организация логистической деятельности по перевозке грузов в цепи поставок			
78	89		Перевозки автомобильным транспортом
4	5		Проектирование логистической инфраструктуры
56	67		Грузовые перевозки
7	3		Основы транспортно-экспедиционного обслуживания
8	8		Транспортная логистика
4567	4567		Проектный практикум
6	7		Коммерческая деятельность на транспорте
6	7		Технологическое предпринимательство
7	9		Грузоведение
7	9		Основы проектирования автотранспортных систем доставки грузов
2	2		Ознакомительная практика
4	4		Технологическая (производственно-технологическая) практика

2. Описание показателей и критериев оценивания компетенций на различных этапах их формирования, описание шкалы оценивания

Планируемые результаты освоения компетенции	Критерии оценивания результатов обучения				Наименование оценочного средства
	неудовлетворительно	удовлетворительно	хорошо	отлично	
1	2	3	4	5	6
ПКУВ-1: Организация процесса перевозки груза в цепи поставок					
ПКУВ-1.1 Организация логистической деятельности по перевозке грузов в цепи поставок					
Знать: - основы процессного управления; - основы логистики и управления цепями поставок; - цели компании, распределение обязанностей в подразделении; - корпоративные	Фрагментарные знания	Неполные знания	Сформированные, но содержащие отдельные пробелы знания	Сформированные систематические знания	Материалы по дисциплине, тест, экзамен.



Планируемые результаты освоения компетенции	Критерии оценивания результатов обучения				Наименование оценочного средства
	неудовлетворительно	удовлетворительно	хорошо	отлично	
1	2	3	4	5	6
<p>информационные системы; - управление персоналом;- порядок разработки бизнес-планов;- назначение и функции различных подразделений организации; - основы системного анализа; - методологию организации перевозок грузов в цепи поставок; - нормативные правовые акты, регламентирующие перевозки; - особенности перевозки специальных, опасных, негабаритных грузов различными видами транспорта; - правила перевозки грузов по видам транспорта; - правила и порядок оформления транспортно-сопроводительных, транспортно-экспедиционных документов; - организационную структуру управления организацией.</p>					
<p>Уметь: - анализировать информацию и оперативно формировать отчеты о результатах перевозки; - анализировать и проверять документы на соответствие правилам и порядку оформления транспортно-сопроводительных, транспортно-экспедиционных, страховых и претензионных документов,</p>	Частичные умения	Неполные умения	Умения полные, допускаются небольшие ошибки	Сформированные умения	



Планируемые результаты освоения компетенции	Критерии оценивания результатов обучения				Наименование оценочного средства
	неудовлетворительно	удовлетворительно	хорошо	отлично	
1	2	3	4	5	6
договоров, соглашений, контрактов; - работать в различных корпоративных информационных системах.					
Владеть: - постановкой целей, задач работникам подразделений, участвующим в процессе перевозки груза в цепи поставок; - контролем выполнения операционных заданий, своевременным выполнением поручений работниками, вовлеченными в оказание логистической услуги; - разработкой эффективных схем взаимоотношений в процессе оказания логистической услуги перевозки груза в цепи поставок;- систематизацией документов, регламентирующих взаимодействие участников логистического процесса перевозки груза; - получением и анализом информации о планируемых мероприятиях по приемке и отправке грузов, их периодичности, количественных характеристиках; - составлением графиков грузопотоков, определением способов доставки, вида транспорта; - организация планирования услуг, этапов, сроков доставки; - организацией	Частичное владение навыками	Несистематическое применение навыков	В систематическом применении навыков допускаются пробелы	Успешное и систематическое применение навыков	



Планируемые результаты освоения компетенции	Критерии оценивания результатов обучения				Наименование оценочного средства
	неудовлетворительно	удовлетворительно	хорошо	отлично	
1	2	3	4	5	6
формирования пакета документов для отправки груза; - контролем поступления информации о прибытии груза.					

3. Типовые контрольные задания и иные материалы, необходимые для оценки знаний, умений, навыков и (или) опыта деятельности, характеризующих этапы формирования компетенций в процессе освоения образовательной программы

Перечень вопросов к экзамену по дисциплине

1. Транспортная система страны.
2. Роль автомобильного транспорта.
3. Основные задачи по развитию автомобильного транспорта.
4. Транспортный процесс и его элементы.
5. Транспортная продукция и особенности ее производства.
6. Объем перевозок. Грузовые потоки. Грузооборот.
7. Маятниковые маршруты.
8. Кольцевые маршруты.
9. Радиальные маршруты.
10. Развозочные, сборные и развозочно-сборочные маршруты.
11. Классификация грузов.
12. Классификация грузовых и пассажирских перевозок.
13. Транспортная подвижность населения.



14. Методы расчета потребного числа автобусов на маршруте.
15. Грузовместимость автомобилей.
16. Грузоподъемность подвижного состава.
17. Коэффициенты готовности, выпуска и использования парка.
18. Согласование работы транспортных и погрузочных средств.
19. Методы выбора подвижного состава.
20. Перевозка грузов специализированным подвижным составом.
21. Перевозка опасных грузов.
22. Перевозка крупногабаритных и тяжеловесных грузов.
23. Производительность автобуса.
24. Классификация погрузочно-разгрузочных средств. Производительность погрузочно-разгрузочных механизмов.
25. Способы расстановки автомобилей.
26. Международные соглашения по организации и безопасности дорожного движения.
27. Основные нормативные документы Российской Федерации по организации безопасности дорожного движения.
28. Проблемы организации и безопасности дорожного движения в Российской Федерации.
29. Государственная инспекция по безопасности дорожного движения.
30. Основные характеристики транспортных потоков.
31. Моделирование транспортных потоков.
32. Состояние аварийности в Российской Федерации.
33. Факторы, влияющие на безопасность дорожного движения.



34. Система управления безопасностью дорожного движения в транспортно-дорожном комплексе России.

35. Активная безопасность автотранспортных средств.

36. Пассивная безопасность автотранспортных средств.

37. Стандартизация требований к безопасности автотранспортных средств.

38. Экологическая безопасность автотранспортных средств.

39. Классификация технических средств организации дорожного движения.

40. Средства информирования участников дорожного движения.

Тестовые задания для текущего контроля знаний студентов

1 . На каком маятниковом маршруте число ездов совпадает с количеством оборотов?

1. На маятниковом маршруте с обратным холостым пробегом
2. На маятниковом маршруте с обратным груженным пробегом
3. На маятниковом маршруте с обратным частично груженным пробегом

2. Какое значение коэффициента соответствует 2-му классу груза?

1. $c = 0,8$
2. $c = 0,6$
3. $c = 1,0$
4. $c = 0,5$

3. На каком маршруте t_0 определяется по формуле: $t_0 = 2l\sigma/V_T + t_{п-р}$?

1. На маятниковом маршруте с обратным холостым пробегом
2. На маятниковом маршруте с обратным груженным пробегом



3.Накольцевом маршруте

4.На маятниковом маршруте с обратным частично груженным пробегом

4. Каковы пути повышения коэффициента использования пробега? Укажите неправильный ответ.

1.Снижение нулевых пробегов

2.Уменьшение холостого пробега

3.Увеличение пробега с грузом

4.Повышение использования грузоподъемности автомобиля

5. На каком маршруте груженный пробег за оборот равен длине маршрута?

1.На маятниковом маршруте с обратным холостым пробегом

2.На маятниковом маршруте с обратным груженным пробегом

3.На маятниковом маршруте с обратным частично груженным пробегом

4.На кольцевом маршруте

5.Ни на одном

6. Какой показатель характеризует выпуск п.с. на линию?

1. в

2. д

3. т

4. ст

7. На какую величину время на маршруте (Тм) меньше времени в наряде(Тн)?

1.На время нулевых пробегов



2.На время простоя под погрузкой-разгрузкой

3.На время последней холостой ездки

4.На время первого нулевого пробега

8. Чему равен объем перевезенного груза, если грузооборот составляет 300 т-км при расстоянии перевозки 10 км?

1. 3000 т.

2. 30т.

3. 300т.

4. 4000т.

5. 2500т.

9. Как изменится количество ездки при замене маятниковго маршрута с обратным холостым пробегом на маятниковый маршрут с обратным частично груженным пробегом?

1.Не изменяется

2.Увеличивается в 2 раза

3.Увеличивается, но менее чем в 2 раза

10. На каком маршруте груженный пробег за оборот равен длине маршрута?

1. На маятниковом маршруте с обратным холостым пробегом

2. На маятниковом маршруте с обратным груженным пробегом

3. На маятниковом маршруте с обратным частично груженным пробегом

4. На кольцевом маршруте

5. Ни на одном



1. Укажите формулу для определения эксплуатационной скорости.

1. $L_{сут}/T_{н}$
2. $L_{сут}/T_{дв}$
3. $L_{сут}/T_{м}$
4. $L_{тр}/T_{дв}$

2. Какой показатель характеризует степень выпуска подвижного состава на линию?

1. γ_c
2. β_c
3. α_v
4. β

3. Какое значение коэффициента соответствует 1-му классу груза?

1. $\gamma_c = 0,6$
2. $\gamma_c = 1,0$
3. $\gamma_c = 0,8$
4. $\gamma_c = 0,5$

4. Сколько тонн груза 2кл. ($\gamma = 0,8$) можно перевезти за три ездки на автомобиле грузоподъемностью 5 т?

1. 15
2. 12
3. 10



4. 9

5. Как подсчитать в тоннах количество груза, которое перевозится за езду?

1. $q_{\text{ф}} = q_{\text{н}} \gamma_{\text{с}}$

2. $q_{\text{ф}} = q_{\text{н}} / \gamma_{\text{с}}$

3. $q_{\text{ф}} = q_{\text{н}} \text{ пс}$

4. $q_{\text{ф}} = q_{\text{н}} \beta$

6. Укажите формулу для расчета среднего расстояния перевозки 1 т груза.

1. Q/P

2. P/Q

3. $Z_{\text{гр}}/n_{\text{е}}$

4. $Z_{\text{сут}}/n_{\text{е}}$

7. Укажите формулу для определения коэффициента выпуска автомобилей на линию за сутки по АТП.

1. $A_{\text{сп}}/A_{\text{э}}$

2. $A_{\text{э}}/A_{\text{сп}}$

3. $A_{\text{э}}/A_{\text{т}}$

4. $A_{\text{т}}/A_{\text{сп}}$

8. Списочное число автомобилей в АТП $A_{\text{сп}} = 200$. Коэффициент технической готовности $\alpha_{\text{т}} = 0,9$. Сколько автомобилей находится в ремонте?

1. 30 авт.

2. 40 авт.

3. 10 авт.



4. 20 авт.

9. 1 авт. $V_T = 24$ км/ч, $V_Э = 17$ км/ч

2 авт. $V_T = 24$ км/ч, $V_Э = 18$ км/ч

3 авт. $V_T = 24$ км/ч, $V_Э = 20$ км/ч

У какого автомобиля наименьшее время простоя под погрузкой-разгрузкой?

1. У 1-го авт.

2. У 1-го авт.

3. У 1-го авт.

4. Одинаковое

10. На какую величину время на маршруте (Тдв) меньше времени в наряде (Тн)?

1. На время нулевых пробегов

2. На время простоя под погрузкой-разгрузкой

3. На время последней холостой ездки

4. На время первого нулевого пробега

Ключи к тестовым заданиям для текущего контроля знаний

1-1	2-4	3-2	4-1	5-2	6-1	7-2	8-4
9-2	10-4	11-1	12-2	13-1	14-3	15-2	16-4
17-4	18-3	19-2	20-4				

Ключ к тестовым заданиям для контроля остаточных знаний

--	--	--	--	--	--	--	--	--	--



1-1	2-2	3-1	4-2	5-1	6-1	7-2	8-3	9-2	10-2
11-1	12-1	13-3	14-2	15-2	16-2	17-3	18-2	19-2	20-2

4. Методические материалы, определяющие процедуры оценивания знаний, умений и навыков, и опыта деятельности, характеризующих этапы формирования компетенций

Критерии оценки знаний на экзамене

Обучающиеся допускаются к экзамену по дисциплине в случае выполнения всех заданий и мероприятий, предусмотренных программой дисциплины (для обучающихся по очной форме – успешного прохождения текущего контроля).

Экзаменационные билеты утверждаются на заседании кафедры и подписываются заведующим кафедрой.

При оценке знаний обучающегося на экзамене преподаватель может принимать во внимание его учебные достижения в семестровый период, результаты текущего контроля знаний. Экзаменатор может выставить оценку без экзаменационного билета тем студентам, которые досрочно выполнили все лабораторные работы и самостоятельные задания к ним.

Оценка знаний в соответствии с установленными критериями реализуется следующим образом:

Отметка «отлично» выставляется при условии правильного ответа не менее чем 85%

тестовых заданий;

Отметка «хорошо» выставляется при условии правильного ответа не менее чем 70 %

тестовых заданий;



Отметка «удовлетворительно» выставляется при условии правильного ответа не менее 50 %;

Отметка «неудовлетворительно» выставляется при условии правильного ответа менее чем на 50 % тестовых заданий.

Критерии оценки знаний студентов при проведении тестирования

для ОФО и ЗФО:

- Оценка «отлично» выставляется при условии правильного ответа студента не менее чем 85% тестовых заданий;

- Оценка «хорошо» выставляется при условии правильного ответа студента не менее чем 70% тестовых заданий;

- Оценка «удовлетворительно» выставляется при условии правильного ответа студента не менее - 51%; .

- Оценка «неудовлетворительно» – выставляется при условии правильного ответа студента менее чем на 50% тестовых заданий.

Разработчик: Подписано простой ЭП 13.09.2023 Гукетлев Эльдар Юсуфович

Зав. кафедрой: Подписано простой ЭП 13.09.2023 Ткачева Яна Сергеевна

Зав. выпускающей кафедрой: Подписано простой ЭП 13.09.2023 Ткачева Яна Сергеевна



рабочей программы учебной дисциплины "Б1.О.05 Основы российской государственности"

направления подготовки бакалавров "23.03.01 Технология транспортных процессов"

профиль подготовки "Логистика на транспорте"

программа подготовки "бакалавр"

Фонд оценочных средств для проведения промежуточной аттестации обучающихся по дисциплине (модулю)

1. Перечень компетенций с указанием этапов их формирования в процессе освоения образовательной программы

Этапы формирования компетенции (номер семестр согласно учебному плану)			Наименование учебных дисциплин, формирующие компетенции в процессе освоения образовательной программы
ОФО	ЗФО	ОЗФО	
УК-5.1 Демонстрирует толерантное восприятие социальных и культурных различий, уважительное и бережное отношение к историческому наследию и культурным традициям			
12	12		История России
1	1		Основы российской государственности
2	2		История и культура адыгов
6	6		Транспортные и погрузо-разгрузочные средства
6	6		Транспортно-складские комплексы
2	2		Ознакомительная практика
УК-5.2 Находит и использует необходимую для саморазвития и взаимодействия с другими людьми информацию о культурных особенностях и традициях различных социальных групп			
12	12		История России
1	1		Основы российской государственности
2	2		История и культура адыгов
2	2		Ознакомительная практика
УК-5.3 Проявляет в своём поведении уважительное отношение к историческому наследию и социокультурным традициям различных социальных групп, опирающееся на знание этапов исторического развития России в контексте мировой истории и культурных традиций мира			
12	12		История России
1	1		Основы российской государственности
2	2		История и культура адыгов
2	2		Ознакомительная практика
УК-5.4 Сознательно выбирает ценностные ориентиры и гражданскую позицию; аргументировано обсуждает и решает проблемы мировоззренческого, общественного и личного характера			
12	12		История России
1	1		Основы российской государственности
2	2		История и культура адыгов
2	2		Ознакомительная практика

2. Описание показателей и критериев оценивания компетенций на различных этапах их формирования, описание шкалы оценивания

Планируемые результаты освоения компетенции	Критерии оценивания результатов обучения				Наименование оценочного средства
	неудовлетворительно	удовлетворительно	хорошо	отлично	
1	2	3	4	5	6
УК-5: Способен воспринимать межкультурное разнообразие общества в социально- историческом, этическом и философском контекстах					
УК-5.3 Проявляет в своем поведении уважительное отношение к историческому наследию и социокультурным традициям различных социальных групп, опирающееся на знание этапов исторического развития России в контексте мировой истории и культурных традиций мира					
Знать: - принципы	Фрагментарные знания	Неполные знания	Сформированные, но содержащие	Сформированные систематические	тесты, доклады, зачет



Планируемые результаты освоения компетенции	Критерии оценивания результатов обучения				Наименование оценочного средства
	неудовлетворительно	удовлетворительно	хорошо	отлично	
1	2	3	4	5	6
толерантного отношения к культурным особенностям представителей различных этносов и конфессий;- основные типы мировоззрения; - типы социального взаимодействия на групповом и индивидуальном уровнях.			отдельные пробелы знания	знания	
Уметь: - реализовывать не дискриминационное толерантное восприятие культурных особенностей в личном и массовом общении и выполнении поставленной задачи; - конструктивно взаимодействовать с представителями разных социокультурных типов.	Частичные умения	Неполные умения	Умения полные, допускаются небольшие ошибки	Сформированные умения	
Владеть: - способностью придерживается принципов недискриминационного взаимодействия и толерантного восприятия культурных особенностей представителей различных этносов и конфессий.- навыком эффективной коммуникации на основе толерантности.	Частичное владение навыками	Несистематическое применение навыков	В систематическом применении навыков допускаются пробелы	Успешное и систематическое применение навыков	
УК-5: Способен воспринимать межкультурное разнообразие общества в социально- историческом, этическом и философском контекстах					
УК-5.2 Находит и использует необходимую для саморазвития и взаимодействия с другими людьми информацию о культурных особенностях и традициях различных социальных групп					
Знать: - основные этапы культурно-исторического развития общества; - основные типы мировоззрения.	Фрагментарные знания	Неполные знания	Сформированные, но содержащие отдельные пробелы знания	Сформированные систематические знания	тесты, доклады, зачет
Уметь: - анализировать закономерности исторического	Частичные умения	Неполные умения	Умения полные, допускаются небольшие ошибки	Сформированные умения	



Планируемые результаты освоения компетенции	Критерии оценивания результатов обучения				Наименование оценочного средства
	неудовлетворительно	удовлетворительно	хорошо	отлично	
1	2	3	4	5	6
развития; - реализовывать уважительное отношение к историческому наследию и социокультурным традициям различных социальных групп, опирающееся на знание этапов культурно-исторического и социокультурного развития России и других регионов в контексте ряда культурных традиций мира;- анализировать закономерности исторического развития.					
Владеть: - специальной терминологией, методами анализа современной ситуации в стране и мире.	Частичное владение навыками	Несистематическое применение навыков	В систематическом применении навыков допускаются пробелы	Успешное и систематическое применение навыков	
УК-5: Способен воспринимать межкультурное разнообразие общества в социально- историческом, этическом и философском контекстах					
УК-5.4. Сознательно выбирает ценностные ориентиры и гражданскую позицию; аргументировано обсуждает и решает проблемы мировоззренческого, общественного и личностного характера.					
Знать: - сущность категорий «ценность», «гражданственность»; - основные типы мировоззрения.	Фрагментарные знания	Неполные знания	Сформированные, но содержащие отдельные пробелы знания	Сформированные систематические знания	тесты, доклады, зачет
Уметь: - определять базовые ценности в системе мировоззрения разных социокультурных общностей с позиций гражданина;	Частичные умения	Неполные умения	Умения полные, допускаются небольшие ошибки	Сформированные умения	
Владеть: - способностью аргументированной оценки ценностной системы своего общества и объективным анализом ценностной системы других обществ;- навыком эффективной коммуникации на основе толерантности.	Частичное владение навыками	Несистематическое применение навыков	В систематическом применении навыков допускаются пробелы	Успешное и систематическое применение навыков	



Планируемые результаты освоения компетенции	Критерии оценивания результатов обучения				Наименование оценочного средства
	неудовлетворительно	удовлетворительно	хорошо	отлично	
1	2	3	4	5	6
УК-5: Способен воспринимать межкультурное разнообразие общества в социально-историческом, этическом и философском контекстах					
УК-5.1 Демонстрирует толерантное восприятие социальных и культурных различий, уважительное отношение к историческому наследию и культурным традициям					
Знать: - особенности межкультурного взаимодействия; - основные типы мировоззрения.	Фрагментарные знания	Неполные знания	Сформированные, но содержащие отдельные пробелы знания	Сформированные систематические знания	тесты, доклады, зачет
Уметь: - выявлять обусловленные различием этических, религиозных и ценностных систем особенности межкультурного взаимодействия; - преодолевать культурный барьер, воспринимая межкультурные различия; - конструктивно взаимодействовать с представителями разных социокультурных типов.	Частичные умения	Неполные умения	Умения полные, допускаются небольшие ошибки	Сформированные умения	
Владеть: - способностью использовать набор коммуникативных средств и делать их правильный выбор в зависимости от ситуации общения;- навыком эффективной коммуникации на основе толерантности.	Частичное владение навыками	Несистематическое применение навыков	В систематическом применении навыков допускаются пробелы	Успешное и систематическое применение навыков	

3. Типовые контрольные задания и иные материалы, необходимые для оценки знаний, умений, навыков и (или) опыта деятельности, характеризующих этапы формирования компетенций в процессе освоения образовательной программы

Тестовые задания

Вопрос 1



Действующая Конституция Российской Федерации была принята...

А) ...в 2020 году	В) ...в 1993 году
Б) ... в 2000 году	Г) ...в 1995 году

Вопрос 2

Этап «цветущей сложности» в цивилизационном развитии выделял...

А) ...Константин Леонтьев	В) ...Уильям Макнил
Б) ... Арнольд Тойнби	Г) ...Вадим Цымбурский

Вопрос 3

Какой (какие) из этих органов государственной власти РФ не входит (не входят) ни в одну из её ветвей?

А) Счетная Палата	В) Совет Федерации
Б) Федеральное агентство по делам молодежи	Г) Президент

Вопрос 4

«Система мероприятий и инструментов государственной политики, обеспечивающих в рамках реализации ключевых государственных функций достижение приоритетов и целей государственной политики в сфере социально-экономического развития и безопасности» - это...

А) ...закон	В) ...государственная программа
Б) ... государственный бюджет	Г) ...местное самоуправление

Темы рефератов по дисциплине «Основы российской государственности»

1. Евразийские цивилизации: перечень, специфика, историческая динамика.



- 2.Россия:национальноегосударство,государство-нацияилигосударство-цивилизация?
- 3.Современные модели идентичности: актуальность для России.
- 4.Ценностныевызовысовременногороссийского общества.
- 5.СтратегическоеразвитиеРоссии:возможностии сценарии.
- 6.Патриотизмитрадиционныеценностикаксюжетыгосударственнойполитики.
- 7.Цивилизацияивэпохуглобализации:ключевыевызовыиособенности.
- 8.Российскоемировоззрениеврегиональнойперспективе.
- 9.Государственнаяполитикавобластиполитическойсоциализации:ключевыепроблемывивозможныерешения.
- 10.ЦенностноеначаловОсновномзаконе:конституционноепроектированиевсовременноммире.

Вопросы к зачету.

- 1.Современная Россия: ключевые социально-экономические параметры.
2. Российский федерализм.
3. Цивилизационный подход в социальных науках.
4. Государство-нация и государство-цивилизация: общее и особенное.
- 5.Государство, власть, легитимность: понятия и определения.
- 6.Ценностные принципы российской цивилизации: подходы и идеи.
- 7.Исторические особенности формирования российской цивилизации.
- 8.Роль и миссия России в представлении отечественных мыслителей (П.Я. Чаадаев, Н.Я. Данилевский, В.Л. Цымбурский).
- 9.Мировоззрение как феномен.
- 10.Современные теории идентичности.



11. Системная модель мировоззрения («человек-семья-общество- государство-страна»).

12. Основы конституционного строя России.

13. Основные ветви и уровни публичной власти в современной России.

14. Традиционные духовно-нравственные ценности.

15. Основы российской внешней политики (на материалах Концепции внешней политики и Стратегии национальной безопасности).

16. Россия и глобальные вызовы.

4. Методические материалы, определяющие процедуры оценивания знаний, умений и навыков, и опыта деятельности, характеризующих этапы формирования компетенций

Текущий контроль успеваемости

Реферат.

Продукт самостоятельной работы обучающегося, представляющий собой краткое изложение содержания и результатов индивидуальной учебно-исследовательской деятельности. Автор раскрывает суть исследуемой проблемы, приводит различные точки зрения, а также собственные взгляды на нее. Реферат должен быть структурирован (по главам, разделам, параграфам) и включать разделы: введение, основную часть, заключение, список использованной литературы. В зависимости от тематики реферата к нему могут быть оформлены приложения, содержащие документы, иллюстрации, таблицы, схемы и т.д.

Доклад, сообщение

Продукт самостоятельной работы обучающегося, представляющий собой публичное выступление по представлению полученных результатов решения определенной учебно-практической, учебно-исследовательской или научной темы.

Тест.

Система стандартизированных заданий, позволяющая автоматизировать процедуру измерения уровня знаний и умений обучающегося. В тестовых заданиях используются четыре типа вопросов:

закрытая форма - наиболее распространенная форма и предлагает несколько альтернативных ответов на поставленный вопрос. Например, обучающемуся задается вопрос, требующий альтернативного ответа «да» или «нет», «является» или «не является», «относится» или «не относится» и т.п. Тестовое задание, содержащее вопрос в закрытой форме, включает в себя один или несколько правильных ответов и иногда называется выборочным заданием. Закрытая форма вопросов используется также в тестах-задачах с выборочными ответами.

В тестовом задании в этом случае сформулированы условие задачи и все необходимые исходные данные, а в ответах представлены несколько вариантов результата решения в числовом или буквенном виде. Обучающийся должен решить задачу и показать, какой из представленных ответов он получил;



открытая форма - вопрос в открытой форме представляет собой утверждение, которое необходимо дополнить. Данная форма может быть представлена в тестовом задании, например, в виде словесного текста, формулы (уравнения), графика, в которых пропущены существенные составляющие - части слова или буквы, условные обозначения, линии или изображения элементов схемы и графика. Обучающийся должен по памяти вставить соответствующие элементы в указанные места («пропуски»);

-установление соответствия - в данном случае обучающемуся предлагают два списка, между элементами которых следует установить соответствие;

-установление последовательности - предполагает необходимость установить правильную последовательность предлагаемого списка слов или фраз.

Промежуточная аттестация

Зачет.

Разработчик:	Подписано простой ЭП 02.09.2023	Каратабан Ирина Асфаровна
Зав. кафедрой:	<hr/> Подписано простой ЭП 02.09.2023	Сиюхова Аминет Магаметовна
Зав. выпускающей кафедрой:	<hr/> Подписано простой ЭП 04.09.2023	Ткачева Яна Сергеевна



ФОС

рабочей программы учебной дисциплины "Б1.В.05 Основы транспортно-экспедиционного обслуживания"

направления подготовки бакалавров "23.03.01 Технология транспортных процессов"

профиль подготовки "Логистика на транспорте"

программа подготовки "бакалавр"

Фонд оценочных средств для проведения промежуточной аттестации обучающихся по дисциплине (модулю)

1. Перечень компетенций с указанием этапов их формирования в процессе освоения образовательной программы

Этапы формирования компетенции (номер семестр согласно учебному плану)			Наименование учебных дисциплин, формирующие компетенции в процессе освоения образовательной программы
ОФО	ЗФО	ОЗФО	
ПКУВ-1.1 Организация логистической деятельности по перевозке грузов в цепи поставок			
78	89		Перевозки автомобильным транспортом
4	5		Проектирование логистической инфраструктуры
56	67		Грузовые перевозки
7	3		Основы транспортно-экспедиционного обслуживания
8	8		Транспортная логистика
4567	4567		Проектный практикум
6	7		Коммерческая деятельность на транспорте
6	7		Технологическое предпринимательство
7	9		Грузоведение
7	9		Основы проектирования автотранспортных систем доставки грузов
2	2		Ознакомительная практика
4	4		Технологическая (производственно-технологическая) практика
УК-1.2 Находит и критически анализирует информацию, необходимую для решения поставленной задачи			
12	12		Физика
123	123		Математика
3	3		Политология
4	6		Специальные разделы математики
7	3		Основы транспортно-экспедиционного обслуживания
4	4		Технологическая (производственно-технологическая) практика

2. Описание показателей и критериев оценивания компетенций на различных этапах их формирования, описание шкалы оценивания

Планируемые результаты освоения компетенции	Критерии оценивания результатов обучения				Наименование оценочного средства
	неудовлетворительно	удовлетворительно	хорошо	отлично	
1	2	3	4	5	6

УК-1: Способен осуществлять поиск, критический анализ и синтез информации, применять системный подход для



Планируемые результаты освоения компетенции	Критерии оценивания результатов обучения				Наименование оценочного средства
	неудовлетворительно	удовлетворительно	хорошо	отлично	
1	2	3	4	5	6
решения поставленных задач					
УК-1.2 Находит и критически анализирует информацию, необходимую для решения поставленной задачи					
Знать: - особенности системного и критического мышления и демонстрировать готовность к нему;- логические формы и процедуры, демонстрировать способность к рефлексии по поводу собственной и мыслительной деятельности.	Фрагментарные знания	Неполные знания	Сформированные, но содержащие отдельные пробелы знания	Сформированные систематические знания	Опрос, материалы по дисциплине, тест, экзамен.
Уметь: - анализировать источники информации с точки зрения временных и пространственных условий их возникновения.	Частичные умения	Неполные умения	Умения полные, допускаются небольшие ошибки	Сформированные умения	
Владеть: - навыками определения практических последствий изложенного решения задачи.	Частичное владение навыками	Несистематическое применение навыков	В систематическом применении навыков допускаются пробелы	Успешное и систематическое применение навыков	
ПКУВ-1: Организация процесса перевозки груза в цепи поставок					
ПКУВ-1.1 Организация логистической деятельности по перевозке грузов в цепи поставок					
Знать: - основы процессного управления; - основы логистики и управления цепями поставок; - цели компании, распределение обязанностей в подразделении; - корпоративные информационные системы; - управление персоналом;- порядок разработки бизнес-планов;- назначение и функции различных подразделений организации; - основы системного анализа; - методологию организации перевозок грузов в цепи поставок; - нормативные правовые акты, регламентирующие	Фрагментарные знания	Неполные знания	Сформированные, но содержащие отдельные пробелы знания	Сформированные систематические знания	Опрос, материалы по дисциплине, тест, экзамен.



Планируемые результаты освоения компетенции	Критерии оценивания результатов обучения				Наименование оценочного средства
	неудовлетворительно	удовлетворительно	хорошо	отлично	
1	2	3	4	5	6
<p>перевозки; - особенности перевозки специальных, опасных, негабаритных грузов различными видами транспорта; - правила перевозки грузов по видам транспорта; - правила и порядок оформления транспортно-сопроводительных, транспортно-экспедиционных документов; - организационную структуру управления организацией.</p>					
<p>Уметь: - анализировать информацию и оперативно формировать отчеты о результатах перевозки; - анализировать и проверять документы на соответствие правилам и порядку оформления транспортно-сопроводительных, транспортно-экспедиционных, страховых и претензионных документов, договоров, соглашений, контрактов; - работать в различных корпоративных информационных системах.</p>	Частичные умения	Неполные умения	Умения полные, допускаются небольшие ошибки	Сформированные умения	
<p>Владеть: - постановкой целей, задач работникам подразделений, участвующим в процессе перевозки груза в цепи поставок; - контролем выполнения операционных заданий, своевременным</p>	Частичное владение навыками	Несистематическое применение навыков	В систематическом применении навыков допускаются пробелы	Успешное и систематическое применение навыков	



Планируемые результаты освоения компетенции	Критерии оценивания результатов обучения				Наименование оценочного средства
	неудовлетворительно	удовлетворительно	хорошо	отлично	
1	2	3	4	5	6
<p>выполнением поручений работниками, вовлеченными в оказание логистической услуги; - разработкой эффективных схем взаимоотношений в процессе оказания логистической услуги перевозки груза в цепи поставок;- систематизацией документов, регламентирующих взаимодействие участников логистического процесса перевозки груза; - получением и анализом информации о планируемых мероприятиях по приемке и отправке грузов, их периодичности, количественных характеристиках; - составлением графиков грузопотоков, определением способов доставки, вида транспорта; - организация планирования услуг, этапов, сроков доставки; - организацией формирования пакета документов для отправки груза; - контролем поступления информации о прибытии груза.</p>					

3. Типовые контрольные задания и иные материалы, необходимые для оценки знаний, умений, навыков и (или) опыта деятельности, характеризующих этапы формирования компетенций в процессе освоения образовательной программы

Перечень вопросов к экзамену по дисциплине.

1. Основные понятия и определения транспортно-экспедиционного обслуживания.



2. История развития транспортно-экспедиционного обслуживания.
3. Состояние транспортно-экспедиционного обслуживания в России и за рубежом.
4. Субъекты транспортно-экспедиционного обслуживания.
5. Система услуг транспортно-экспедиционного обслуживания.
6. Международные и национальные ассоциации регулирующие деятельность экспедиторов и агентов.
7. Основные требования к выполнению транспортно-экспедиционных услуг.
8. Система законодательных актов, регламентирующих транспортно-экспедиционную деятельность.
9. Международные транспортные организации и конвенции.
10. Права экспедитора и клиента.
11. Обязанности экспедитора и клиента.
12. Ответственность экспедитора и клиента.
13. Досудебный порядок, условия и сроки предъявления экспедитору претензий.
14. Транспортно-экспедиционные операции при отправке груза.
15. Транспортно-экспедиционные операции в пути следования груза.
16. Транспортно-экспедиционные операции при прибытии груза.
17. Транспортно-технологическая схема доставки груза.
18. Основные разделы договора транспортно-экспедиционного обслуживания.
19. Транспортно-экспедиционное обслуживание грузов, перевозимых на особых условиях.
20. Информационное обеспечение транспортно-экспедиционного обслуживания.
21. Технология перевозок грузов по скоростным линиям.
22. Экономическая сущность транспортно-экспедиционного обслуживания.
23. Ценообразование в системе транспортно-экспедиционного обслуживания.
24. Транспортные тарифы.
25. Доходы транспортно-экспедиционных организаций.
26. Состав доходов и расходов на транспортно-экспедиционное обслуживание.
27. Эффективность инвестиций в транспортно-экспедиционном обслуживании.
28. Элементы экономической эффективности в транспортно-экспедиционном обслуживании.
29. Эффективность новых видов в транспортно-экспедиционном обслуживании.
30. Транспортно-экспедиционное обслуживание и логистика.



Тестовые задания для текущего контроля знаний студентов

1. Последовательность операций, выполняемых с целью перемещения объекта транспортировки к месту назначения, — это:

- а) экспедиционная услуга;
- б) экспедиционная деятельность;
- в) процесс доставки грузов.

2. Какие из перечисленных видов услуг не являются экспедиционными:

- а) транспортировка;
- б) сопровождение в пути следования;
- в) организация приема и сдачи груза?

3. Технологическая форма взаимодействия направлена:

- а) па создание единой унифицированной материально-технической базы;
- б) обеспечение непрерывности процесса доставки посредством согласования действий и графиков работы участников на всех этапах перевозки;
- в) рациональное использование и распределение ресурсов между видами транспорта.

4. Техническая форма взаимодействия направлена:

- а) па создание единой унифицированной материально-технической базы;
- б) обеспечение непрерывности процесса доставки посредством согласования действий и графиков работы участников на всех этапах перевозки;
- в) рациональное использование и распределение ресурсов между видами транспорта.

5. Экономическая форма взаимодействия направлена:

- а) на создание единой унифицированной материально-технической базы;
- б) обеспечение непрерывности процесса доставки посредством согласования действий и графиков работы участников на всех этапах перевозки;
- в) рациональное использование и распределение ресурсов между видами транспорта.

6. В чем заключается различие между традиционной и логистической моделями системы экспедирования:

- а) в количестве экспедиторов;
- б) в наличии обратной связи;
- в) в организации доставки под единым контролем экспедитора?



7. Создание единой информационной системы обработки заказов относится к группе... методов координации работы участников рынка транспортных услуг:

- а) организационно-управленческих;
- б) планово-экономических;
- в) правовых.

8. Разработка общих принципов ценообразования относится к группе... методов координации работы участников рынка транспортных услуг:

- а) организационно-управленческих;
- б) планово-экономических;
- в) правовых.

9. Перевозка грузов, которая осуществляется двумя и более видами транспорта по определенным маршрутам под контролем единого диспетчерского центра, называется:

- а) амодальная;
- б) унимодальная;
- в) интермодальная.

10. Деятельность по обеспечению доставки грузов и выполнению вспомогательных работ, включая завоз и вывоз их с транспортных узлов, мест производства или хранения, а также непосредственно транспортировку грузов, называется:

- а) экспедиционной;
- б) транспортной;
- в) транспортно-экспедиционной.

11. Согласно традиционной модели системы экспедирования экспедитор по своей сути является:

- а) централизованным координатором действий участников доставки грузов;
- б) поставщиком транспортных услуг;
- в) посредником в оказании транспортных услуг.

12. Согласно логистической модели системы экспедирования экспедитор по своей сути является:

- а) централизованным координатором действий участников доставки грузов;
- б) поставщиком транспортных услуг;
- а) посредником в оказании транспортных услуг.

13. Экспедитор, который выполняет, в первую очередь, функции координатора доставки, аккумулируя все информационные потоки и распределяя ресурсы остальных участников процесса, является:



- а) экспедитором-курьером;
- б) экспедитором-агентом;
- в) оператором смешанной перевозки (ОСПГ).

14. NVOCC-операторы относятся:

- а) к экспедиторам смешанного сообщения, эксплуатирующим суда;
- б) экспедиторам смешанного сообщения, не эксплуатирующим какие-либо транспортные средства;
- в) специально ориентируемым экспедиторам смешанной перевозки.

15. Формы взаимодействия видов транспорта, находящиеся под влиянием экспедитора:

- а) организационная, диспетчерская, экономическая;
- б) экономическая, законодательная, техническая;
- в) технологическая, техническая, экономическая.

16. Понятие «экспедирование» в переводе с латинского языка означает:

- а) «приведение в порядок»;
- б) «управление потоками»;
- в) «доставка грузов».

17. Первоначально экспедиционные операции выполнялись:

- а) специально созданными государственными службами;
- б) профессиональными наемными работниками;
- в) грузовладельцами, как правило, купцами с собственными транспортными средствами.

18. Первый конгресс экспедиторов в Лейпциге и Берлинская конференция, в ходе которых были заложены основы будущей системы мировой торговли, состоялись:

- а) в 1880-е гг.;
- б) в 1980-е гг.;
- в) в 1990-е гг.

19. Этап становления транспортно-экспедиционной деятельности в России начался:

- а) с 1900 г.;
- б) с 1919 г.;
- в) с 1950 г.

20. Какой этап эволюции транспортно-экспедиционной деятельности характеризуется появлением ТЭП, выполняющих международные перевозки грузов и способные координировать работу различных видов транспорта:



- а) этап становления;
- б) этап развития;
- в) этап интеграции?

21. Основные определения и общие требования к договору транспортной экспедиции были установлены:

- а) в 1979 г. типовым договором по экспедиции грузов;
- б) в 1996 г. гл. 41 ГК РФ «Транспортная экспедиция»;
- в) в 2003 г. Федеральным законом от 30 июня 2003 г. № 87-ФЗ «О транспортно-экспедиционной деятельности».

22. Преобладание экспедиторов-агентов, не имеющих собственных транспортных средств, в структуре отечественного ТЭО является отличительной чертой периода, относящегося:

- а) к 1950-м гг.;
- б) к 1970-м гг.;
- в) к 1990-м гг.

23. В период 1950-х — 1980-х гг. отечественные ТЭП характеризуются:

- а) низкой эффективностью деятельности в результате децентрализованного управления ТЭО;
- б) высокой эффективностью деятельности в результате централизованного управления ТЭО;
- в) высокой эффективностью деятельности в результате согласования стратегии развития с иностранными партнерами.

24. На современном этапе развития транспортно-экспедиционной деятельности под влиянием тенденций развития мирового рынка транспортно-экспедиционных услуг происходит:

- а) разделение крупных ТЭП, альянсов на более мелкие, но более простые в управление предприятия;
- б) сокращение аутсорсинга транспортно-логистических услуг и выполнение экспедиционных операций производителями товаров;
- в) трансформации традиционных типов ТЭП в операторов смешанных перевозок грузов, 3/4/5PL-операторов.

25. В структуре российского транспортно-логистического рынка по видам услуг экспедиционные услуги составляют:

- а) 23%;
- б) 15%;
- в) 6%.

26. С увеличением масштабов производства и эволюцией форм пространственно-экономической организации хозяйствования количество полномочий и функций экспедиторов:



- а) остается неизменным;
- б) растет;
- в) снижается.

27. Транспортно-экспедиционная деятельность для новых участников рынка считается:

- а) непривлекательной в связи с высокими барьерами входа на рынок и значительными первоначальными вложениями;
- б) привлекательной в связи с потенциально высоким доходом и низкими барьерами входа на рынок;
- в) непривлекательной в связи с жестким контролем данного вида деятельности со стороны государства.

28. Аббревиатурой Европейской ассоциации экспедирования, транспорта, логистики и таможенных услуг является:

- а) CLECAT;
- б) FIATA;
- в) C1FFA.

29. Координация деятельности ТЭП различных стран осуществляется посредством:

- а) создания механизма добровольной сертификации при вступлении в сообщества экспедиторов;
- б) обязательного лицензирования деятельности ТЭП;
- в) унифицированного нормативно-правового регулирования транспортно-экспедиционной деятельности.

30. В настоящее время интересы отечественных экспедиторов представляет:

- а) Российская ассоциация международных экспедиторов (РАМЭ);
- б) Ассоциация российских экспедиторов (АРЭ);
- в) Российское представительство Международной федерации экспедиторских ассоциаций.

4. Методические материалы, определяющие процедуры оценивания знаний, умений и навыков, и опыта деятельности, характеризующих этапы формирования компетенций

Критерии оценки знаний на экзамене:

Обучающиеся допускаются к экзамену по дисциплине в случае выполнения всех заданий и мероприятий, предусмотренных программой дисциплины (для обучающихся по очной форме – успешного прохождения текущего контроля).



Экзаменационные билеты утверждаются на заседании кафедры и подписываются заведующим кафедрой.

При оценке знаний обучающегося на экзамене преподаватель может принимать во внимание его учебные достижения в семестровый период, результаты текущего контроля знаний. Экзаменатор может выставить оценку без экзаменационного билета тем студентам, которые досрочно выполнили все лабораторные работы и самостоятельные задания к ним. Оценка знаний в соответствии с установленными критериями реализуется следующим образом:

Отметка «отлично» выставляется при условии правильного ответа не менее чем 85% тестовых заданий;

Отметка «хорошо» выставляется при условии правильного ответа не менее чем 70 % тестовых заданий;

Отметка «удовлетворительно» выставляется при условии правильного ответа не менее 50 %;

Отметка «неудовлетворительно» выставляется при условии правильного ответа менее чем на 50 % тестовых заданий.

Критерии оценки знаний студентов при проведении тестирования:

для ОФО и ЗФО:

- Оценка «отлично» выставляется при условии правильного ответа студента не менее чем 85% тестовых заданий;
- Оценка «хорошо» выставляется при условии правильного ответа студента не менее чем 70% тестовых заданий;
- Оценка «удовлетворительно» выставляется при условии правильного ответа студента не менее - 51%; .
- Оценка «неудовлетворительно» – выставляется при условии правильного ответа студента менее чем на 50% тестовых заданий.

Разработчик:

Подписано простой ЭП 13.09.2023

Гукетлев Эльдар Юсуфович

Зав. кафедрой:

Подписано простой ЭП 13.09.2023

Ткачева Яна Сергеевна

Зав. выпускающей кафедрой:

Подписано простой ЭП 13.09.2023

Ткачева Яна Сергеевна



ФОС

рабочей программы учебной дисциплины "Б1.О.34 Перевозки автомобильным транспортом"

направления подготовки бакалавров "23.03.01 Технология транспортных процессов"

профиль подготовки "Логистика на транспорте"

программа подготовки "бакалавр"

Фонд оценочных средств для проведения промежуточной аттестации обучающихся по дисциплине (модулю)

1. Перечень компетенций с указанием этапов их формирования в процессе освоения образовательной программы

Этапы формирования компетенции (номер семестр согласно учебному плану)			Наименование учебных дисциплин, формирующие компетенции в процессе освоения образовательной программы
ОФО	ЗФО	ОЗФО	
ПКУВ-1.1 Организация логистической деятельности по перевозке грузов в цепи поставок			
78	89		Перевозки автомобильным транспортом
4	5		Проектирование логистической инфраструктуры
56	67		Грузовые перевозки
7	3		Основы транспортно-экспедиционного обслуживания
8	8		Транспортная логистика
4567	4567		Проектный практикум
6	7		Коммерческая деятельность на транспорте
6	7		Технологическое предпринимательство
7	9		Грузоведение
7	9		Основы проектирования автотранспортных систем доставки грузов
2	2		Ознакомительная практика
4	4		Технологическая (производственно-технологическая) практика

2. Описание показателей и критериев оценивания компетенций на различных этапах их формирования, описание шкалы оценивания

Планируемые результаты освоения компетенции	Критерии оценивания результатов обучения				Наименование оценочного средства
	неудовлетворительно	удовлетворительно	хорошо	отлично	
1	2	3	4	5	6
ПКУВ-1: Организация процесса перевозки груза в цепи поставок					
ПКУВ-1.1 Организация логистической деятельности по перевозке грузов в цепи поставок					
Знать: - основы процессного управления; - основы логистики и управления цепями поставок; - цели компании, распределение обязанностей в подразделении; - корпоративные	Фрагментарные знания	Неполные знания	Сформированные, но содержащие отдельные пробелы знания	Сформированные систематические знания	Зачет, Экзамен, курсовая работа



Планируемые результаты освоения компетенции	Критерии оценивания результатов обучения				Наименование оценочного средства
	неудовлетворительно	удовлетворительно	хорошо	отлично	
1	2	3	4	5	6
<p>информационные системы; - управление персоналом;- порядок разработки бизнес-планов;- назначение и функции различных подразделений организации; - основы системного анализа; - методологию организации перевозок грузов в цепи поставок; - нормативные правовые акты, регламентирующие перевозки; - особенности перевозки специальных, опасных, негабаритных грузов различными видами транспорта; - правила перевозки грузов по видам транспорта; - правила и порядок оформления транспортно-сопроводительных, транспортно-экспедиционных документов; - организационную структуру управления организацией.</p>					
<p>Уметь: - анализировать информацию и оперативно формировать отчеты о результатах перевозки; - анализировать и проверять документы на соответствие правилам и порядку оформления транспортно-сопроводительных, транспортно-экспедиционных, страховых и претензионных документов,</p>	Частичные умения	Неполные умения	Умения полные, допускаются небольшие ошибки	Сформированные умения	



Планируемые результаты освоения компетенции	Критерии оценивания результатов обучения				Наименование оценочного средства
	неудовлетворительно	удовлетворительно	хорошо	отлично	
1	2	3	4	5	6
договоров, соглашений, контрактов; - работать в различных корпоративных информационных системах.					
Владеть: - постановкой целей, задач работникам подразделений, участвующим в процессе перевозки груза в цепи поставок; - контролем выполнения операционных заданий, своевременным выполнением поручений работниками, вовлеченными в оказание логистической услуги; - разработкой эффективных схем взаимоотношений в процессе оказания логистической услуги перевозки груза в цепи поставок;- систематизацией документов, регламентирующих взаимодействие участников логистического процесса перевозки груза; - получением и анализом информации о планируемых мероприятиях по приемке и отправке грузов, их периодичности, количественных характеристиках; - составлением графиков грузопотоков, определением способов доставки, вида транспорта; - организация планирования услуг, этапов, сроков доставки; - организацией	Частичное владение навыками	Несистематическое применение навыков	В систематическом применении навыков допускаются пробелы	Успешное и систематическое применение навыков	



Планируемые результаты освоения компетенции	Критерии оценивания результатов обучения				Наименование оценочного средства
	неудовлетворительно	удовлетворительно	хорошо	отлично	
1	2	3	4	5	6
формирования пакета документов для отправки груза; - контролем поступления информации о прибытии груза.					

3. Типовые контрольные задания и иные материалы, необходимые для оценки знаний, умений, навыков и (или) опыта деятельности, характеризующих этапы формирования компетенций в процессе освоения образовательной программы

Примерный перечень вопросов к зачету

1. Что такое подвижность населения, какой она бывает?
2. Классификация и характеристика автомобильных перевозок
3. Маршрутные, заказные, смешанные перевозки
4. Экскурсионные, туристские, служебные перевозки
5. Вахтовые, специальные перевозки
6. Этапы транспортного проектирования
7. Понятие «плотность расселения» и факторы влияющие на передвижения людей
8. Критерии выбора вида автомобильного транспорта
9. Понятие «пассажировместимость», грузоподъемность,, техническая эксплуатационная скорость, скорость сообщения. Формулы для расчета.
10. Техничко-эксплуатационные качества автомобилей.
11. Показатели эффективности использования автомобилей
12. Процесс перевозки грузов и пассажиров как система
13. Маршрутный и индивидуальный принципы перевозки пассажиров
14. Пассажиропоток , эпюра пассажиропотока. Методы определения пассажиропотока.
15. Что такое маршрут? Как происходит открытие маршрута?
16. Что такое паспорт маршрута? Требования к нему.
17. Транспортные терминалы. Требования к ним.
18. Частота и интервал движения автобусов.
19. Понятие "Коэффициент использования грузоподъемности и пассажировместимости" автомобильного транспорта



20. Нормирование скоростей движения.
22. Режимы движения автобусов на городских и пригородных маршрутах.
23. Виды расписаний.
24. Виды маршрутов.
25. Виды сообщений

Вопросы к экзамену

1. Виды автомобильного транспорта и сферы их применения.
2. Организация перевозок грузов и пассажиров в международном сообщении
3. Критерии выбора вида и типа подвижного состава
4. Обслуживание автобусным транспортом сельского населения
5. Классификация и характеристика пассажирских автомобильных перевозок
6. Перевозка пассажиров на пригородных маршрутах
7. Проектирование пассажирских перевозок
8. Организация работы автобусов в часы «пик» и спада пассажиропотоков
9. Факторы, влияющие на передвижение населения и методы определения потребности в пассажирских перевозках.
10. Принципы выбора и обоснования маршрутов при междугородных автобусных сообщениях
11. Техничко-эксплуатационные качества автомобиля и требования к ним
12. Методы обслуживания пассажиров на автовокзалах и автостанциях
13. Процесс перевозки пассажиров как система
14. Показатели эффективности функционирования маршрутов
15. Показатели эффективности перевозочного процесса.



16. Возникновение и развитие городского пассажирского транспорта.
17. Показатели использования парка подвижного состава при пассажирских автомобильных перевозках
18. Виды расписания и порядок их составления
19. Маршрутный и индивидуальный принципы перевозки пассажиров
20. Организация труда водителей
21. Пассажиропотоки и методы их обследования
22. Нормирование скоростей движения и времени простоев
23. Виды автобусных маршрутов. Паспорт маршрута. Порядок открытия маршрута.
24. Требования к автовокзалам и автостанциям.
25. Методы организации труда водителей при междугородных перевозках
26. Лицензирование деятельности автомобильных перевозок.
27. Диспетчерское руководство движением транспорта.
28. Автоматизация управления перевозками
29. Особенности и принципы управления автомобильными перевозками
30. Организационные структуры управления
31. Тарифы и билетная система на автомобильном транспорте
32. Критерии качества перевозок пассажиров на автомобильном транспорте.
33. Организация обслуживания населения маршрутными –такси.
34. Порядок приема и сдачи выручки на пассажирских автопредприятиях
35. Бескондукторное обслуживание на автобусном транспорте



36. Производительность автобуса и методы ее определения.
37. Влияние технико-эксплуатационных показателей на себестоимость перевозок
38. Средняя скорость автомобилей: виды и методы их определения.
39. Виды управляемых процессов в системе управления.
40. Технические средства диспетчерской связи
41. Размещение сети таксомоторных стоянок и их оборудование
42. Расчет объема таксомоторных перевозок
43. Тарифы и билеты междугородних автобусных перевозок
44. Методы диспетчерского регулирования движения автобусов
45. Тарифы и билеты пригородных автобусных маршрутов
46. Основные принципы технологии диспетчерского управления
47. Регулярность движения автобусов и пути ее повышения
48. Методы организации движения автобусов
49. Обследование пассажиропотоков табличным методом
50. Тарифы на перевозки автобусами по отдельным заказам
51. Показатели оценки качества перевозки грузов и пассажиров
52. Методы формирования транспортных тарифов
53. Лицензирование перевозочной деятельности
54. Нормативная база, регламентирующая деятельность автомобильного транспорта.
55. Сертификация транспортных средств.



56. Порядок получения и отзыва лицензии на перевозочную деятельность

57. Особенности установления тарифов в пригородном и междугородном сообщении

58. Виды автомобильного транспорта и сферы их применения

4. Методические материалы, определяющие процедуры оценивания знаний, умений и навыков, и опыта деятельности, характеризующих этапы формирования компетенций

Критерии оценивания компетенций на зачете

«не зачтено»-Студент не знает значительной части программного материала (менее 50 % правильно выполненных заданий от общего объема работы), допускает существенные ошибки, неуверенно, с большими затруднениями выполняет практические работы, не подтверждает освоение компетенций, предусмотренных программой зачета.

«зачтено»- Студент показывает знания только основного материала, но не усвоил его деталей, допускает неточности, недостаточно правильные формулировки, в целом, не препятствует усвоению последующего программного материала, нарушения логической последовательности в изложении программного материала, испытывает затруднения при выполнении практических работ, подтверждает освоение компетенций, предусмотренных программой зачета на минимально допустимом уровне.

Критерии оценивания компетенций на экзамене

Отметка «отлично» - студент глубоко и прочно усвоил весь программный материал, исчерпывающе, последовательно, грамотно и логически стройно его излагает, тесно увязывает теорию с практикой. Студент не затрудняется с ответом при видоизменении задания, свободно справляется с задачами, заданиями и другими видами применения знаний, показывает знания законодательного и нормативно-технического материалов, правильно обосновывает принятые решения, владеет разносторонними навыками и приемами выполнения практических работ, обнаруживает умение самостоятельно обобщать и излагать материал, не допуская ошибок.

Отметка «хорошо» - студент твердо знает программный материал, грамотно и по существу излагает его, не допускает существенных неточностей в ответе на вопрос, может правильно применять теоретические положения и владеет необходимыми навыками при выполнении практических заданий.

Отметка «удовлетворительно» - студент усвоил только основной материал, но не знает отдельных деталей, допускает неточности, недостаточно правильные формулировки, нарушает последовательность в изложении программного материала и испытывает затруднения в выполнении практических заданий.

Отметка «неудовлетворительно» - студент не знает значительной части программного материала, допускает существенные ошибки, с большими затруднениями выполняет практические работы.

Критерии оценивания курсовой работы

Оценка «отлично»выставляется при условии, что:



работа выполнена самостоятельно, носит творческий характер, возможно содержание элементов научной новизны;

- собран, обобщен и проанализирован достаточный объем литературных источников;
- при написании и защите работы студентом дневного отделения продемонстрирован высокий уровень развития общекультурных и профессиональных компетенций, теоретические знания и наличие практических навыков;
- работа хорошо оформлена и своевременно представлена на кафедру, полностью соответствует требованиям, предъявляемым к содержанию и оформлению курсовых работ;
- на защите освещены все вопросы исследования, ответы студента на вопросы профессионально грамотны, исчерпывающие, результаты исследования подкреплены статистическими критериями;

Оценка «хорошо» ставится, если:

- тема работы раскрыта, однако выводы и рекомендации не всегда оригинальны и / или не имеют практической значимости, есть неточности при освещении отдельных вопросов темы;
- собран, обобщен и проанализирован необходимый объем психологической литературы, но не по всем аспектам исследуемой темы сделаны выводы и обоснованы практические рекомендации;
- при написании и защите работы студентом продемонстрирован средний уровень развития общекультурных и профессиональных компетенций, наличие теоретических знаний и достаточных практических навыков;
- работа своевременно представлена на кафедру, есть отдельные недостатки в ее оформлении;
- в процессе защиты работы были неполные ответы на вопросы.

Оценка «удовлетворительно» ставится, когда:

- тема работы раскрыта частично, но в основном правильно, допущено поверхностное изложение отдельных вопросов темы;
- в работе недостаточно полно была использована психологическая литература, выводы и практические рекомендации не отражали в достаточной степени содержание работы;
- при написании и защите работы студентом продемонстрирован удовлетворительный уровень развития общекультурных и профессиональных компетенций, поверхностный уровень теоретических знаний и практических навыков;



Разработчик: Подписано простой ЭП 14.09.2023 Гук Галина Александровна

Зав. кафедрой: Подписано простой ЭП 14.09.2023 Ткачева Яна Сергеевна

Зав. выпускающей кафедрой: Подписано простой ЭП 14.09.2023 Ткачева Яна Сергеевна



рабочей программы учебной дисциплины "Б1.О.29 Планирование деятельности на автомобильном транспорте"

направления подготовки бакалавров "23.03.01 Технология транспортных процессов"

профиль подготовки "Логистика на транспорте"

программа подготовки "бакалавр"

Фонд оценочных средств для проведения промежуточной аттестации обучающихся по дисциплине (модулю)

1. Перечень компетенций с указанием этапов их формирования в процессе освоения образовательной программы

Этапы формирования компетенции (номер семестр согласно учебному плану)			Наименование учебных дисциплин, формирующие компетенции в процессе освоения образовательной программы
ОФО	ЗФО	ОЗФО	
ПКУВ-1.2 Организация работы с подрядчиками на рынке транспортных услуг			
4	8		Транспортное право
5	8		Планирование деятельности на автомобильном транспорте
56	67		Грузовые перевозки
6	7		Рынок транспортных услуг и качество транспортного обслуживания
6	7		Транспортно-технологические схемы перевозок отдельных грузов
8	9		Учет и отчетность на транспорте
8	9		Диагностика и анализ деятельности транспортного предприятия
6	6		Эксплуатационная практика
УК-6.3 Критически оценивает эффективность использования времени и других ресурсов при решении поставленных задач, а также относительно полученного результата.			
2	2		Психология
5	8		Планирование деятельности на автомобильном транспорте
4	4		Технологическая (производственно-технологическая) практика

2. Описание показателей и критериев оценивания компетенций на различных этапах их формирования, описание шкалы оценивания

Планируемые результаты освоения компетенции	Критерии оценивания результатов обучения				Наименование оценочного средства
	неудовлетворительно	удовлетворительно	хорошо	отлично	
1	2	3	4	5	6
УК-6: Способен управлять своим временем, выстраивать и реализовывать траекторию саморазвития на основе принципов образования в течение всей жизни					
УК-6.3 Критически оценивает эффективность использования времени и других ресурсов при решении поставленных задач, а также относительно полученного результата.					
Знать: - основы планирования профессионально и траектории с учетом	Фрагментарные знания	Неполные знания	Сформированные, но содержащие отдельные пробелы знания	Сформированные систематические знания	реферат, экзамен



Планируемые результаты освоения компетенции	Критерии оценивания результатов обучения				Наименование оценочного средства
	неудовлетворительно	удовлетворительно	хорошо	отлично	
1	2	3	4	5	6
особенностей как профессиональной, так и других видов деятельности и требований рынка труда.					
Уметь: - подвергать критическому анализу проделанную работу.	Частичные умения	Неполные умения	Умения полные, допускаются небольшие ошибки	Сформированные умения	
Владеть: - навыками определения реалистических целей профессионального роста.	Частичное владение навыками	Несистематическое применение навыков	В систематическом применении навыков допускаются пробелы	Успешное и систематическое применение навыков	
ПКУВ-1: Организация процесса перевозки груза в цепи поставок					
ПКУВ-1.2 Организация работы с подрядчиками на рынке транспортных услуг					
Знать: принципы прогнозирования и планирования в логистике;	Фрагментарные знания	Неполные знания	Сформированные, но содержащие отдельные пробелы знания	Сформированные систематические знания	реферат, экзамен
Уметь: - оперативно проводить анализ рынка подрядчиков в условиях недостаточности информации;	Частичные умения	Неполные умения	Умения полные, допускаются небольшие ошибки	Сформированные умения	
Владеть: - мониторингом рынка подрядчиков;	Частичное владение навыками	Несистематическое применение навыков	В систематическом применении навыков допускаются пробелы	Успешное и систематическое применение навыков	

3. Типовые контрольные задания и иные материалы, необходимые для оценки знаний, умений, навыков и (или) опыта деятельности, характеризующих этапы формирования компетенций в процессе освоения образовательной программы

Вопросы для проведения текущей аттестации

1. Методика составления плана грузовых перевозок.
2. Особенности разработки плана пассажирских перевозок
3. Методика разработки плана по эксплуатации подвижного состава на автотранспортных предприятиях различного типа
4. Техничко-эксплуатационные показатели при разработке плана АТП
5. Факторы повышения эффективности использования автобусов на городских маршрутах.
6. Особенности оперативно-производственного планирования на автотранспортном предприятии
7. Особенности оперативно-производственного планирования авторемонтных



предприятий.

8. Методы диспетчерского руководства в автотранспортных и авторемонтных предприятиях.

9. Что такое бизнес-план автотранспортного предприятия, его сущность структура.

10. Основные разделы формирования бизнес-плана автотранспортного предприятия.

Темы рефератов

1. Порядок разработки планов предприятий автомобильного транспорта
2. Планирование грузовых и пассажирских перевозок
3. Производственная программа по эксплуатации подвижного состава
4. Планирование технического обслуживания и ремонта подвижного состава
5. Планирование капитального строительства
6. Планирование материально-технического обеспечения
7. Планирование труда и заработной платы
8. Планирование себестоимости автомобильных перевозок, прибыли и рентабельности
9. Планирование финансов
10. Планирование повышения эффективности производства
11. Оперативно-производственное планирование
12. Бизнес-планирование

Вопросы к экзамену

1. Планирование, организация и управление на автомобильном транспорте. Предмет, объект.
2. Организация перевозок: функции, подсистемы, законы и принципы.
3. Организация транспортного процесса на автомобильном транспорте.
4. Методы организации перевозок, их сравнительная характеристика.
5. Технико-экономические показатели эффективности транспортного процесса.
6. Пути повышения эффективности автомобильных перевозок.
7. Производственный процесс на автотранспортном предприятии и основы его организации.
8. Нормирование труда на автомобильном транспорте. Классификация затрат рабочего времени.
9. Сущность и задачи планирования.
10. Основные функции и методы планирования.
11. Виды планирования: стратегическое, перспективное, текущее и оперативно-календарное



планирование.

12. Формы планирования.

13. Бизнес-план: назначение, состав и характеристика разделов.

14. Планирование перевозок. Методика планирования грузовых перевозок.

15. Особенности планирования перевозок пассажиров.

16. Производственная программа по эксплуатации подвижного состава: назначение, задачи и содержание.

17. Планирование технико-эксплуатационных показателей работы подвижного состава.

18. Планирование количественных показателей работы подвижного состава.

19. Планирование производительности и провозных возможностей грузового и пассажирского подвижного состава.

20. Оперативно-календарное планирование и диспетчерское регулирование на автотранспортных предприятиях.

21. Диспетчерское регулирование работы подвижного состава.

22. Учет и отчетность на автомобильном транспорте.

4. Методические материалы, определяющие процедуры оценивания знаний, умений и навыков, и опыта деятельности, характеризующих этапы формирования компетенций

Критерии оценивания реферата:

Отметка «отлично» выполнены все требования к написанию и защите реферата: обозначена проблема и обоснована её актуальность, сделан краткий анализ различных точек зрения на рассматриваемую проблему и логично изложена собственная позиция, сформулированы выводы, тема раскрыта полностью, выдержан объём, соблюдены требования к внешнему оформлению, даны правильные ответы на дополнительные вопросы.

Отметка «хорошо» - основные требования к реферату и его защите выполнены, но при этом допущены недочёты. В частности, имеются неточности в изложении материала, отсутствует логическая последовательность в суждениях, не выдержан объём реферата, имеются упущения в оформлении, не допускает существенных неточностей в ответе на дополнительный вопрос.

Отметка «удовлетворительно» - имеются существенные отступления от требований к реферированию. В частности, тема освещена лишь частично, допущены фактические ошибки в содержании реферата или при ответе на дополнительные вопросы, во время защиты отсутствует вывод.

Отметка «неудовлетворительно» - тема реферата не раскрыта, обнаруживается существенное непонимание проблемы.

Вид учебных занятий	Организация деятельности студента
Лекция	Написание конспекта лекций: кратко, схематично,



	последовательно фиксировать основные положения, выводы, формулировки, обобщения; пометить важные мысли, выделять ключевые слова, термины. Проверка терминов, понятий с помощью энциклопедий, словарей, справочников с выписыванием толкований в тетрадь. Обозначить вопросы, термины, материал, который вызывает трудности, пометить и попытаться найти ответ в рекомендуемой литературе.
Практические занятия	Конспектирование источников. Работа с конспектом лекций, подготовка ответов к контрольным вопросам, просмотр рекомендуемой литературы, работа с текстом.
Подготовка к экзамену	При подготовке к экзамену необходимо ориентироваться на конспекты лекций, рекомендуемую литературу и др.

Критерии оценивания на экзамене

Оценка «отлично» - выставляется студенту, показавшему всесторонние, систематизированные, глубокие знания учебной программы дисциплины и умение уверенно применять их на практике при решении конкретных задач, свободное и правильное обоснование принятых решений.

Оценка «хорошо» - выставляется студенту, если он твердо знает материал, грамотно и по существу излагает его, умеет применять полученные знания на практике, но допускает в ответе или в решении задач некоторые неточности, которые может устранить с помощью дополнительных вопросов преподавателя.

Оценка «удовлетворительно» - выставляется студенту, показавшему фрагментарный, разрозненный характер знаний, недостаточно правильные формулировки базовых понятий, нарушения логической последовательности в изложении программного материала, но при этом он владеет основными разделами учебной программы, необходимыми для дальнейшего обучения и может применять полученные знания по образцу в стандартной ситуации.

Оценка «неудовлетворительно» - выставляется студенту, который не знает большей части основного содержания учебной программы дисциплины, допускает грубые ошибки в формулировках основных понятий дисциплины и не умеет использовать полученные знания при решении типовых практических задач.

Разработчик:	Подписано простой ЭП 06.09.2023	Ахунова Инна Бислановна
Зав. кафедрой:	Подписано простой ЭП 07.09.2023	Ткачева Яна Сергеевна
Зав. выпускающей кафедрой:	Подписано простой ЭП 07.09.2023	Ткачева Яна Сергеевна



рабочей программы учебной дисциплины "Б1.О.15 Политология"

направления подготовки бакалавров "23.03.01 Технология транспортных процессов"

профиль подготовки "Логистика на транспорте"

программа подготовки "бакалавр"

Фонд оценочных средств для проведения промежуточной аттестации обучающихся по дисциплине (модулю)

1. Перечень компетенций с указанием этапов их формирования в процессе освоения образовательной программы

Этапы формирования компетенции (номер семестр согласно учебному плану)			Наименование учебных дисциплин, формирующие компетенции в процессе освоения образовательной программы
ОФО	ЗФО	ОЗФО	
УК-1.2 Находит и критически анализирует информацию, необходимую для решения поставленной задачи			
12	12		Физика
123	123		Математика
3	3		Политология
4	6		Специальные разделы математики
7	3		Основы транспортно-экспедиционного обслуживания
4	4		Технологическая (производственно-технологическая) практика
УК-1.3 Рассматривает возможные варианты решения задачи, оценивая их достоинства и недостатки			
12	12		Физика
123	123		Математика
3	3		Политология
4	6		Специальные разделы математики
6	6		Эксплуатационная практика
УК-1.4 Грамотно, логично, аргументированно формирует собственные суждения и оценки. Отличает факты от мнений, интерпретаций, оценок и т.д. в рассуждениях других участников деятельности			
1	1		Философия
12	12		Физика
123	123		Математика
3	3		Политология
4	6		Специальные разделы математики
4	4		Технологическая (производственно-технологическая) практика
УК-3.1 Понимает эффективность использования стратегии сотрудничества для достижения поставленной цели, определяет свою роль в команде.			
3	3		Политология
4	4		Технологическая (производственно-технологическая) практика
УК-3.2 Понимает особенности поведения выделенных групп людей, с которыми работает/взаимодействует, учитывает их в своей деятельности (выбор категорий групп людей осуществляется образовательной организацией в зависимости от целей подготовки – по возрастным особенностям, по этническому или религиозному признаку, социально незащищенные слои населения и т.п.).			
3	3		Политология
2	2		Ознакомительная практика
6	6		Эксплуатационная практика
УК-3.3 Прогнозирует результаты (последствия) личных действий и планирует последовательность шагов для достижения заданного результата.			
3	3		Политология
8	9		Преддипломная практика



Этапы формирования компетенции (номер семестр согласно учебному плану)			Наименование учебных дисциплин, формирующие компетенции в процессе освоения образовательной программы
ОФО	ЗФО	ОЗФО	

2. Описание показателей и критериев оценивания компетенций на различных этапах их формирования, описание шкалы оценивания

Планируемые результаты освоения компетенции	Критерии оценивания результатов обучения				Наименование оценочного средства
	неудовлетворительно	удовлетворительно	хорошо	отлично	
1	2	3	4	5	6
УК-3: Способен осуществлять социальное взаимодействие и реализовывать свою роль в команде					
УК-3.3 Прогнозирует результаты (последствия) личных действий и планирует последовательность шагов для достижения заданного результата.					
Знать: - методики выстраивания последовательности действий для достижения заданного результата (решения лингвистической задачи).	Фрагментарные знания	Неполные знания	Сформированные, но содержащие отдельные пробелы знания	Сформированные систематические знания	Зачет
Уметь: - разрабатывать командную стратегию.	Частичные умения	Неполные умения	Умения полные, допускаются небольшие ошибки	Сформированные умения	
Владеть: - умением анализировать, проектировать и организовывать межличностную и групповую коммуникацию в команде для достижения поставленной цели.	Частичное владение навыками	Несистематическое применение навыков	В систематическом применении навыков допускаются пробелы	Успешное и систематическое применение навыков	
УК-3: Способен осуществлять социальное взаимодействие и реализовывать свою роль в команде					
УК-3.2 Понимает особенности поведения выделенных групп людей, с которыми работает/взаимодействует, учитывает их в своей деятельности (выбор категорий групп людей осуществляется образовательной организацией в зависимости от целей подготовки – по возрастным особенностям, по этническому или религиозному признаку, социально незащищенные слои населения и т.п.).					
Знать: - системные характеристики участников социокультурного процесса, основные формы социального взаимодействия, типы социальной коммуникации.	Фрагментарные знания	Неполные знания	Сформированные, но содержащие отдельные пробелы знания	Сформированные систематические знания	Зачет
Уметь: - на практике выявить значимые качества участников социокультурного взаимодействия для эффективной коммуникации и совместной деятельности.	Частичные умения	Неполные умения	Умения полные, допускаются небольшие ошибки	Сформированные умения	
Владеть: - примамми и	Частичное владение	Несистематическое применение	В систематическом	Успешное и систематическое	



Планируемые результаты освоения компетенции	Критерии оценивания результатов обучения				Наименование оценочного средства
	неудовлетворительно	удовлетворительно	хорошо	отлично	
1	2	3	4	5	6
методами эффективной коммуникации для совместной деятельности и отношений на личностном и групповом уровнях.	навыками	навыков	применении навыков допускаются пробелы	применение навыков	
УК-3: Способен осуществлять социальное взаимодействие и реализовывать свою роль в команде					
УК-3.1 Понимает эффективность использования стратегии сотрудничества для достижения поставленной цели, определяет свою роль в команде.					
Знать: - методики выстраивания последовательности действий для достижения заданного результата (решения лингвистической задачи).	Фрагментарные знания	Неполные знания	Сформированные, но содержащие отдельные пробелы знания	Сформированные систематические знания	Зачет
Уметь: - разрабатывать план групповых и организационных коммуникаций (коммуникационных процессов) в ходе решения лингвистической задачи.	Частичные умения	Неполные умения	Умения полные, допускаются небольшие ошибки	Сформированные умения	
Владеть: - умением анализировать, проектировать и организовывать межличностную и групповую коммуникацию в команде для достижения поставленной цели.	Частичное владение навыками	Несистематическое применение навыков	В систематическом применении навыков допускаются пробелы	Успешное и систематическое применение навыков	
УК-1: Способен осуществлять поиск, критический анализ и синтез информации, применять системный подход для решения поставленных задач					
УК-1.4 Грамотно, логично, аргументированно формирует собственные суждения и оценки. Отличает факты от мнений, интерпретаций, оценок и т.д. в рассуждениях других участников деятельности					
Знать: - основные термины и базовые элементы, методы исследований в системе социального-гуманитарного знания.	Фрагментарные знания	Неполные знания	Сформированные, но содержащие отдельные пробелы знания	Сформированные систематические знания	Зачет
Уметь: - критически оценивать информацию, независимо от	Частичные умения	Неполные умения	Умения полные, допускаются небольшие ошибки	Сформированные умения	



Планируемые результаты освоения компетенции	Критерии оценивания результатов обучения				Наименование оценочного средства
	неудовлетворительно	удовлетворительно	хорошо	отлично	
1	2	3	4	5	6
источника, самостоятельно приобретать и систематизировать знания, аргументированно отстаивать свою точку зрения.					
Владеть: - конкретной методологией и базовыми методами социально-гуманитарных дисциплин, позволяющими осуществлять решение широкого класса задач научно-исследовательского и прикладного характера.	Частичное владение навыками	Несистематическое применение навыков	В систематическом применении навыков допускаются пробелы	Успешное и систематическое применение навыков	
УК-1: Способен осуществлять поиск, критический анализ и синтез информации, применять системный подход для решения поставленных задач					
УК-1.3 Рассматривает возможные варианты решения задачи, оценивая их достоинства и недостатки					
Знать: - логические формы и процедуры, способствующие рефлексии по поводу собственной и мыслительной деятельности.	Фрагментарные знания	Неполные знания	Сформированные, но содержащие отдельные пробелы знания	Сформированные систематические знания	Зачет
Уметь: - аргументированно формировать собственное суждение и оценку информации.	Частичные умения	Неполные умения	Умения полные, допускаются небольшие ошибки	Сформированные умения	
Владеть: - навыками определения практических последствий изложенного решения задачи.	Частичное владение навыками	Несистематическое применение навыков	В систематическом применении навыков допускаются пробелы	Успешное и систематическое применение навыков	
УК-1: Способен осуществлять поиск, критический анализ и синтез информации, применять системный подход для решения поставленных задач					
УК-1.2 Находит и критически анализирует информацию, необходимую для решения поставленной задачи					
Знать: - особенности системного и критического мышления и демонстрировать готовность к нему;- логические формы и процедуры,	Фрагментарные знания	Неполные знания	Сформированные, но содержащие отдельные пробелы знания	Сформированные систематические знания	Зачет



Планируемые результаты освоения компетенции	Критерии оценивания результатов обучения				Наименование оценочного средства
	неудовлетворительно	удовлетворительно	хорошо	отлично	
1	2	3	4	5	6
демонстрировать способность к рефлексии по поводу собственной и мыслительной деятельности.					
Уметь: - анализировать источники информации с точки зрения временных и пространственных условий их возникновения.	Частичные умения	Неполные умения	Умения полные, допускаются небольшие ошибки	Сформированные умения	
Владеть: - навыками определения практических последствий изложенного решения задачи.	Частичное владение навыками	Несистематическое применение навыков	В систематическом применении навыков допускаются пробелы	Успешное и систематическое применение навыков	

3. Типовые контрольные задания и иные материалы, необходимые для оценки знаний, умений, навыков и (или) опыта деятельности, характеризующих этапы формирования компетенций в процессе освоения образовательной программы

Контрольные вопросы и задания для проведения промежуточной аттестации

Темы рефератов для текущей аттестации

1. Идеальное государство Платона.
2. Аристотель – «первый политолог».
3. Мораль и политика в учениях Конфуция и Н. Макиавелли.
4. Августин Блаженный и его политические взгляды.
5. Власть и государство в представлении Фомы Аквинского.
6. Роль ислама в развитии политических идей Востока.
7. Концепции «общественного договора» и «естественных прав» в истории политической мысли. (Т. Гоббс и Д. Локк).
8. Идеи Ш.-Л. Де Монтескье о разделении властей.
9. Политическое лидерство.
10. Личность и политика: история и современность.
11. Политическая система России.



12. Сравнительный анализ политических систем США, Франции, Великобритании и России.
13. Мораль и политика: проблема соотношения.
14. Демократия Древности и Средневековья.
15. Тоталитаризм как политический режим.
16. Права человека: история и современность.
17. Оппозиция, и ее роль в политической жизни.
18. Политическое манипулирование: сущность цели и задачи.
19. Политическая культура как средство повышения эффективности власти.
20. Политическая культура как фактор модернизации общества.
21. Харизматическое лидерство.
22. СМИ и политика.
23. Политические партии России: происхождение, идейные ориентации, электорат.
24. Роль идеологии в управлении государством и его модернизации.
25. Легитимность и эффективность власти.
26. Состояние прав человека в современной России.
27. Институт президентства в современном мире.
28. Российская государственность: современные проблемы и перспективы.
29. Становление правового государства и гражданского общества в России.
30. Проблема происхождения государства в истории политической мысли.

Вопросы к зачету по дисциплине

«Политология» для студентов ОФО и ЗФО

1. Политика и политические отношения.
2. Объект, предмет и структура политологии.
3. Методы политологии как науки и учебной дисциплины.
4. Функции политологии как науки и учебной дисциплины.
5. Рождение политико-правовой мысли Древнего Востока.
6. Этатизм – доминанта политической мысли Античности.



7. Развитие политической мысли европейского Средневековья.
8. Развитие политической мысли восточного Средневековья.
9. Политические идеи эпохи Возрождения и Реформации.
10. Политическая мысль Нового времени.
11. Генезис политических идей в XX веке.
12. Политическая мысль России.
13. Теория власти и властных отношений.
14. Природа, признаки и функции политической власти.
15. Легитимность политической власти и её типы.
16. Принципы осуществления политической власти.
17. Понятие субъектов политики.
18. Социальные группы как субъекты политики.
19. Гражданское общество: понятие, структура, признаки.
20. Понятие, признаки и функции государства.
21. Формы государства.
22. Теории происхождения государства.
23. Формы государственного устройства.
24. Правовое и социальное государства: понятия и принципы.
25. Монархия как форма правления.
26. Республиканская форма правления.
27. Политическая культура: понятие и структура.
28. Типы политических культур.
29. Политическая социализация и политическое сознание
30. Политический режим: понятие и признаки.
31. Тоталитарный режим.
32. Авторитарный режим.
33. Демократия как политический режим.



34. Политическая партия: понятие, структура и функции.
35. Классификация политических партий.
36. Партийные системы: понятие и виды.
37. Общественно-политические движения.
38. Политическая система общества: понятие, функции и структура.
39. Политическое лидерство.
40. Типология политического лидерства.
41. Понятие политической элиты.
42. Понятие избирательной системы и избирательного процесса.
43. Мажоритарная избирательная система.
44. Пропорциональная избирательная система.
45. Смешанная избирательная система.
46. Политическое поведение: понятия и формы.
47. Политическое участие и политическое решение.
48. Понятие политической идеологии. Ее роль в управлении государством.
49. Либерализм и неолиберализм.
50. Консерватизм и неоконсерватизм.
51. Социализм и национальные идеологии.
52. Сущность и структура политического процесса.
53. Политическая модернизация.
54. Понятие международных отношений и мировая политика.

4. Методические материалы, определяющие процедуры оценивания знаний, умений и навыков, и опыта деятельности, характеризующих этапы формирования компетенций

Текущий контроль успеваемости

Реферат.



Продукт самостоятельной работы обучающегося, представляющий собой краткое изложение содержания и результатов индивидуальной учебно-исследовательской деятельности. Автор раскрывает суть исследуемой проблемы, приводит различные точки зрения, а также собственные взгляды на нее. Реферат должен быть структурирован (по главам, разделам, параграфам) и включать разделы: введение, основную часть, заключение, список использованной литературы. В зависимости от тематики реферата к нему могут быть оформлены приложения, содержащие документы, иллюстрации, таблицы, схемы и т.д.

Доклад, сообщение

Продукт самостоятельной работы обучающегося, представляющий собой публичное выступление по представлению полученных результатов решения определенной учебно-практической, учебно-исследовательской или научной темы.

Тест.

Система стандартизированных заданий, позволяющая автоматизировать процедуру измерения уровня знаний и умений обучающегося. В тестовых заданиях используются четыре типа вопросов:

закрытая форма - наиболее распространенная форма и предлагает несколько альтернативных ответов на поставленный вопрос. Например, обучающемуся задается вопрос, требующий альтернативного ответа «да» или «нет», «является» или «не является», «относится» или «не относится» и т.п. Тестовое задание, содержащее вопрос в закрытой форме, включает в себя один или несколько правильных ответов и иногда называется выборочным заданием. Закрытая форма вопросов используется также в тестах-задачах с выборочными ответами.

В тестовом задании в этом случае сформулированы условие задачи и все необходимые исходные данные, а в ответах представлены несколько вариантов результата решения в числовом или буквенном виде. Обучающийся должен решить задачу и показать, какой из представленных ответов он получил;

открытая форма - вопрос в открытой форме представляет собой утверждение, которое необходимо дополнить. Данная форма может быть представлена в тестовом задании, например, в виде словесного текста, формулы (уравнения), графика, в которых пропущены существенные составляющие - части слова или буквы, условные обозначения, линии или изображения элементов схемы и графика. Обучающийся должен по памяти вставить соответствующие элементы в указанные места («пропуски»);

-установление соответствия - в данном случае обучающемуся предлагают два списка, между элементами которых следует установить соответствие;

-установление последовательности - предполагает необходимость установить правильную последовательность предлагаемого списка слов или фраз.

Промежуточная аттестация

Зачет.

Разработчик:

Подписано простой ЭП 28.08.2023

Коблева Зурет Халидовна



Зав. кафедрой:

Подписано простой ЭП 28.08.2023

Сиюхова Аминет Магаметовна

Зав. выпускающей кафедрой:

Подписано простой ЭП 28.08.2023

Ткачева Яна Сергеевна



рабочей программы учебной дисциплины "Б1.О.19 Правоведение"

направления подготовки бакалавров "23.03.01 Технология транспортных процессов"

профиль подготовки "Логистика на транспорте"

программа подготовки "бакалавр"

Фонд оценочных средств для проведения промежуточной аттестации обучающихся по дисциплине (модулю)

1. Перечень компетенций с указанием этапов их формирования в процессе освоения образовательной программы

Этапы формирования компетенции (номер семестр согласно учебному плану)			Наименование учебных дисциплин, формирующие компетенции в процессе освоения образовательной программы
ОФО	ЗФО	ОЗФО	
УК-2.2 Планирует реализацию задач в зоне своей ответственности с учетом имеющихся ресурсов и ограничений исходя из действующих правовых норм			
3	3		Правоведение
4567	4567		Проектный практикум
234	45		Модуль получения квалификации "Контролер технического состояния автотранспортных средств"
23	45		Контроль и диагностика технического состояния автотранспортных средств
8	9		Учет и отчетность на транспорте
8	9		Диагностика и анализ деятельности транспортного предприятия
4	4		Технологическая (производственно-технологическая) практика
УК-2.1 Формулирует в рамках поставленной цели совокупность взаимосвязанных задач, обеспечивающих ее достижение в соответствии с действующим законодательством			
4567	4567		Проектный практикум
4	4		Технологическая (производственно-технологическая) практика
3	3		Правоведение

2. Описание показателей и критериев оценивания компетенций на различных этапах их формирования, описание шкалы оценивания

Планируемые результаты освоения компетенции	Критерии оценивания результатов обучения				Наименование оценочного средства
	неудовлетворительно	удовлетворительно	хорошо	отлично	
1	2	3	4	5	6
УК-2: Способен определять круг задач в рамках поставленной цели и выбирать оптимальные способы их решения, исходя из действующих правовых норм, имеющихся ресурсов и ограничений					
УК-2.2 Планирует реализацию задач в зоне своей ответственности с учетом имеющихся ресурсов и ограничений исходя из действующих правовых норм					
Знать: - основные понятия и категории права, ориентироваться в системе законодательства для реализации	Фрагментарные знания	Неполные знания	Сформированные, но содержащие отдельные пробелы знания	Сформированные систематические знания	Контрольная работа, тесты, рефераты, доклады, зачет, экзамен



Планируемые результаты освоения компетенции	Критерии оценивания результатов обучения				Наименование оценочного средства
	неудовлетворительно	удовлетворительно	хорошо	отлично	
1	2	3	4	5	6
различных правовых документов по проектированию, конструированию, производству и сопровождению объектов профессиональной деятельности;- необходимые для осуществления профессиональной деятельности системные знания в области экономики.					
Уметь: - воспринимать и обобщать информацию, а также юридические факты и возникающие в связи с ними правовые отношения;- соотносить главное и второстепенное, решать поставленные задачи в профессиональной деятельности.	Частичные умения	Неполные умения	Умения полные, допускаются небольшие ошибки	Сформированные умения	
Владеть: - навыками поиска требуемой правовой информации и подготовки базовых документов правового характера;- навыками применения современного инструментария для решения экономических задач.	Частичное владение навыками	Несистематическое применение навыков	В систематическом применении навыков допускаются пробелы	Успешное и систематическое применение навыков	
УК-2: Способен определять круг задач в рамках поставленной цели и выбирать оптимальные способы их решения, исходя из действующих правовых норм, имеющихся ресурсов и ограничений					
УК-2.1 Формулирует в рамках поставленной цели совокупность взаимосвязанных задач, обеспечивающих ее достижение в соответствии с действующим законодательством					
Знать: - понятия государства, права, нормы права; основы конституционного строя России; основы гражданского, трудового, административного, уголовного, экологического и семейного права;	Фрагментарные знания	Неполные знания	Сформированные, но содержащие отдельные пробелы знания	Сформированные систематические знания	Контрольная работа, тесты, рефераты, доклады, зачет, экзамен



Планируемые результаты освоения компетенции	Критерии оценивания результатов обучения				Наименование оценочного средства
	неудовлетворительно	удовлетворительно	хорошо	отлично	
1	2	3	4	5	6
- содержание правового статуса человека и гражданина, способы осуществления и защиты гражданами своих прав и свобод;- основные методы оценки разных способов решения профессиональных задач.					
Уметь: - работать с нормативными и правовыми документами, критически оценивать свои достоинства и недостатки, намечать пути и выбирать средства развития достоинств и устранения недостатков;- определять круг задач в рамках профессиональной деятельности.	Частичные умения	Неполные умения	Умения полные, допускаются небольшие ошибки	Сформированные умения	
Владеть: - навыками использования нормативных и правовых документов; способностью использовать общеправовые знания в различных сферах деятельности, в том числе с учетом социальной политики государства, международного и российского права;- методикой построения, анализа и применения моделей для оценки состояния и прогноза развития экономических процессов, и явлений.	Частичное владение навыками	Несистематическое применение навыков	В систематическом применении навыков допускаются пробелы	Успешное и систематическое применение навыков	

3. Типовые контрольные задания и иные материалы, необходимые для оценки знаний, умений, навыков и (или) опыта деятельности, характеризующих этапы формирования компетенций в процессе освоения образовательной программы



Задания для контрольной работы

Вариант 1

1. Необходимость и назначение государства в классовом обществе.
2. Особенности государственной власти.
3. Демократия и государство.

Вариант 2

1. Необходимость и назначение в классовом обществе.
2. Объективное и субъективное право.
3. Закономерности развития права.

Вариант 3

1. Место и роль Российского государства в политической системе общества.
2. Основные черты Российского государства как республики.
3. Принципы разделения властей и его воплощение в организации государственного аппарата России.

Вариант 4

1. Принципы распределения компетенции между федеральной властью и субъектами федерации.
2. Конституционный статус республики в составе РФ. Основы конституционного строя Республики Адыгея.
3. Органы власти и исполнительных органов власти Республики Адыгея.

Вариант 5

1. Принципы правового государства и основные направления формирования правовой государственности в Российской Федерации и Республике Адыгея.



2. Права человека: содержание и юридические источники.

3. Правовое положение иностранцев, лиц без гражданства, беженцев и вынужденных переселенцев в РФ.

Вариант 6

1. Право и правосудие.

2. Суд в РФ: основные принципы деятельности.

3. Закон как источник права. Действие закона во времени, в пространстве, по предмету и по лицам.

Вариант 7

1. Общая характеристика конституционного (государственного) права России. Соотношение конституционного права с другими отраслями.

2. Конституция РФ и Конституция РА: назначение и основные признаки.

3. Порядок принятия и изменения Конституции РФ и Конституции РА.

Вариант 8

1. Предмет уголовного права. Преступление и его отличие от проступка.

2. Основания возникновения уголовной ответственности и освобождения от нее.

3. Уголовно-правовое наказание: цели и виды.

Вариант 9

1. Понятие и содержание права собственности.

2. Субъекты, объекты и формы собственности.

3. Защита права собственности в РФ.

Вариант 10



1. Понятие и виды трудового договора (контракта).
2. Содержание и стороны трудового договора (контракта).
3. Порядок и основания изменения и расторжения трудового договора (контракта).

Тесты

Вариант 1

1. Укажите признак государства:

1. демократизм
2. монархия
3. взимание налогов
4. федерализм

2. Укажите один из элементов формы государства:

1. избирательная система
2. форма правления
3. правительство
4. референдумы

3. Укажите функции государства:

1. образовательная
2. экологическая
3. регулятивная
4. экономическая



5. охрана и поддержание общественного порядка

6. дипломатическая

4. Укажите форму государственного устройства:

1. монархия

2. демократия

3. конфедерация

5. Укажите признак республики:

1. система общественных объединений

2. выборность власти

3. демократизм

4. федерализм

6. Механизм государства представляет собой:

1. систему общественных объединений

2. организацию политической власти

3. систему государственных органов

4. соглашение между правотворческими субъектами

7. Какие из указанных образований входят в механизм государства:

1. профсоюзы

2. законодательные органы власти

3. политические партии



4. общественные объединения
5. исполнительные органы власти

8. Как определяется государственный орган:

1. как политическая организация
2. как механизм государства
3. как предприятие
4. как звено государственного аппарата
5. как общественная организация

9. Как определяется понятие функции государства:

1. методы осуществления государственной власти
2. основные направления деятельности государства по решению, стоящих перед ним задач
3. виды государственной деятельности
4. формы осуществления государственной власти

10. Каким органом осуществляется законодательная власть в РФ:

1. Президент РФ
2. Правительство РФ
3. Федеральное собрание
4. Гос. Дума

11. Назовите источники права:

1. правовые нормы



2. обряды
3. юридический прецедент
4. традиции
5. правовой обычай

12. Структура нормы права включает в себя:

1. субъект
2. диспозиция
3. нормативный акт
4. санкция
5. гипотеза
6. юридический прецедент

13. Состав правоотношений включает в себя:

1. государство
2. субъективная сторона
3. физические лица
4. частные фирмы
5. юридическая обязанность
6. традиции

14. Назовите виды объектов правоотношений:

1. государственный



2. материальный
3. муниципальный
4. интеллектуальный
5. эстетический
6. правообразующий

15. Структура юридической обязанности состоит из:

1. возможность определенного поведения
2. необходимость совершать определенные действия
3. возможность пользоваться определенными социальными благами
4. необходимость нести юридическую ответственность за неисполнение законных требований

16. По характеру правовых последствий юридические факты бывают:

1. социально-экономические
2. правоизменяющие
3. эстетические
4. правопрекращающие
5. события

17. По волевому признаку юридические факты бывают:

1. правомерные
2. действия
3. правоизменяющие



4. события

18. Дееспособность-это:

1. способность лица отвечать за свои поступки
2. возможность определенного поведения
3. способность своими действиями осуществлять права и нести обязанности
4. способность иметь права и нести обязанности

19. К субъектам правоотношений относятся:

1. граждане
2. лица без гражданства
3. общественные организации
4. нормативный акт
5. иностранцы
6. юридические лица
7. конституция

20. Виды законов:

1. указы и распоряжения президента
2. уголовный кодекс
3. законы субъектов федерации
4. конституция
5. семейный кодекс



21. Признаки правонарушений:

1. общественная вредность противоправного деяния
2. связь между лицами посредством субъективных прав и юридических обязанностей
3. виновность поведения субъектов правонарушения
4. наказуемость противоправного деяния
5. значимость общественных отношений

22. Состав правонарушения включает в себя:

1. объект
2. субъективное право
3. объективная сторона
4. юридическая обязанность
5. субъект

23. Субъективная сторона преступления состоит из:

1. деяния
2. казус
3. цель
4. объект
5. вина
6. мотив

24. Как определяется понятие государства в современной юридической литературе:



1. союз людей, объединенных началами общей пользы и справедливости
2. машина для поддержания господства одного класса над другим
3. особая политическая организация, придающая своим велениям обязательную силу для населения всей страны и обладающая суверенитетом
4. средоточие всех умственных и нравственных интересов граждан

25. Соотнесите фамилии ученых, философов, политиков и созданные ими теории происхождения государства. Проставьте буквы в квадратах.

1. теологическая (религиозная)
2. патриархальная
3. договорная (естественно-правовая)
4. органическая
5. теория насилия
6. психологическая
7. классовая

Шан Ян, Е. Дюринг, Л. Гумплович, К. Каутский.

Аврелий Августин, Фома Аквинский.

К. Маркс, Ф. Энгельс, В. Ульянов (Ленин).

Л. Петражицкий.

Г. Спенсер.

Аристотель.

Дж. Локк, Т. Гоббс, Ш.-Л. Монтескье, Д. Дидро, Ж.-Ж. Руссо.

26. Какое из указанных положений характеризует форму государственного



устройства:

1. методы и приемы осуществления государственной власти
2. способ территориального устройства, порядок взаимоотношений между центральной, региональной и местной властями
3. порядок образования и организация высших органов государственной власти и управления

27. Назовите форму государственного правления, при которой правительство образуется на парламентской основе и несет политическую ответственность перед парламентом:

1. дуалистическая монархия
2. парламентская республика
3. парламентарная монархия
4. президентская республика

28. Укажите унитарные государства:

1. Франция
2. США
3. Япония
4. Россия
5. Мексика
6. Индия

29. Какие из указанных образований входят в механизм (аппарат) государства:

1. профсоюзы
2. законодательные органы власти



3. общественные объединения
4. исполнительные органы власти
5. политические партии
6. правоохранительные органы

30. Выделите основные специфические признаки правового государства:

1. верховенство закона во всех сферах государственной и правовой жизни общества
2. территориальная организация населения страны
3. взаимная ответственность государства и личности
4. наличие аппарата управления и подавления
5. разделение властей
6. реальная гарантированность прав и свобод личности

31. Выделите социальные нормы, образовавшиеся в результате сознательной деятельности человека:

1. моральные нормы
2. нормы традиций
3. нормы обычаев
4. правовые нормы

32. Каково современное понимание права:

1. система общеобязательных норм поведения, установленных или санкционированных государством и обеспеченных его принудительной силой
2. система правоотношений, реальное поведение людей, регулируемое юридическими нормами



3. возведенная в закон воля господствующего класса, содержание которой определяется материальными условиями жизни общества

4. психологическое отношение людей к своим правам и обязанностям

33. Для какого вида социальных норм свойственно государственно-принудительное воздействие:

1. норм морали

2. юридических норм

3. религиозных норм

4. норм обычаев

34. Выделите источники права:

1. правовой обычай

2. Судебник Хаммурапи

3. нормативно-правовой акт

4. экономический базис общества

5. юридический прецедент

35. Укажите нормативно-правовые акты, обладающие высшей юридической силой:

1. указы президента

2. законы

3. постановления правительства

4. внутриорганизационные акты

Вариант 2

1. Какие отношения регулирует гражданское право:



1. имущественные отношения по уплате налогов и других сборов
2. отношения по использованию земли и других природных объектов
3. имущественные отношения участников рынка, связанные с производством и реализацией товаров, оказанием услуг
4. раздел имущества (например, квартиры, дачи)
5. договорный режим имущества супругов

2. Какая из указанных характеристик не входит в понятие юридического лица:

1. организационное единство
2. самостоятельная имущественная ответственность
3. имущественная обособленность
4. платежеспособность
5. участие в гражданском обороте от своего имени

3. Укажите, какой характер имеет право собственности в РФ:

1. священный
2. относительный
3. доверительный
4. абсолютный
5. срочный

4. Укажите, кто из перечисленных лиц является наследником первой очереди при наследовании по закону:

1. государство



2. юридические лица

3. дети умершего

4. дедушка (бабушка) умершего

5. племянник умершего

5. Что является объектом обязательства:

1. вещи индивидуально-определенные

2. предметы домашнего обихода

3. действия

4. литературное произведение

5. земельный участок

6. Назовите общественные отношения, регулируемые Трудовым правом:

1. административно-правовые отношения

2. гражданские отношения

3. отношения по охране труда и здоровья работников

4. пенсионные отношения

5. отношения интеллектуальной собственности

7. Что такое трудовой договор:

1. форма реализации права на труд

2. административный акт

3. направление на работу молодого специалиста



4. договор купли-продажи

5. авторский договор

8. Что не является основанием для прекращения трудового договора:

1. соглашение сторон

2. истечение срока

3. призыв в армию

4. требование лица, не являющегося стороной трудового договора

5. рождение ребенка

9. Назовите один из видов времени отдыха:

1. каникулы

2. выходные дни

3. поездка на море

4. отгул

5. лыжная прогулка

10. Назовите, что является дисциплинарным взысканием по трудовому праву:

1. строгий выговор

2. перевод на нижеоплачиваемую работу

3. вычет из заработной платы

4. лишение отпуска

5. сверхурочная работа



11. Укажите, какие отношения регулируются семейным правом:

1. наследование имущества по завещанию
2. наследование имущества по закону
3. патронаж
4. имущественные отношения между членами семьи
5. эмансипация несовершеннолетних (детей)

12. Укажите, с какого возраста по общему правилу можно вступать в зарегистрированный брак:

1. по достижении 16 лет
2. по достижении 14 лет
3. по достижении 18 лет
4. по достижении 15 лет
5. по достижении 21 года

20. Механизм государства функционирует благодаря:

1. людям, занимающимся управлением в свободное от основной работы время
2. людям, профессионально занимающимся управлением

23. Поступки, которые приводили к желаемым целям, многократно повторяясь, становились:

1. табу
2. законами
3. обычаями

24. Выберите верный вариант ответа:



1. право – совокупность правил поведения, представляющих собой меру свободы субъектов
2. право – совокупность признаваемых в данном обществе и обеспеченных официальной защитой нормативов равенства и справедливости
3. верного ответа нет
4. оба ответа верны

25. Функциями права являются:

1. регулятивная, охранительная и идеологическая
2. нормативная, воспитательная, социальная и карательная
3. все выше перечисленное

26. Слово «норма» лат. происхождения и означает буквально:

1. «хорошо»
2. «закон, порядок, поведение»
3. «правило, образец»
4. «ответственность»

27. Последователи, какой традиции правопонимания, исходят из отождествления права и закона:

1. естественно-правовой
2. либеральной
3. этатистской

28. Что является наиболее древним источником права:

1. священные книги



2. судебный прецедент

3. правовая доктрина

4. обычаи

29. Законы создаются:

1. исполнительными органами гос. власти

2. законодательным органом государства

3. судебными органами государства

30. Закон о государственном бюджете является:

1. временным

2. чрезвычайным

3. постоянным

4. конституционным

31. Первой стадией законотворческого процесса является:

1. законодательная инициатива

2. внесение законопроекта

3. создание законопроекта

4. обсуждение законопроекта

32. Последней стадией законотворческого процесса является:

1. опубликование

2. заключение



3. принятие

4. завершение

45. Эколого-правовые норма, определяющая права и обязанности участников экологического правоотношения, делятся на:

1. материальные нормы

2. процессуальные нормы

3. срочные нормы

4. исполнительные

46. Экологические правоотношения могут возникнуть между:

1. органом исполнительной власти и гражданином

2. гражданином и общественным объединением

3. политическими партиями

4. органом исполнительной власти и окружающей средой

5. предприятием и окружающей природной средой

47. Субъектом экологического права выступают:

1. государственные органы исполнительной власти

2. общественные объединения

3. граждане

4. чрезвычайная ситуация природного характера

5. земля, животный и растительный мир

Темы рефератов



1. Общественный строй РФ: понятие, основные черты.
2. Общая характеристика РФ как правового государства.
3. Общая характеристика РФ как демократического государства.
4. Основы конституционного строя РФ.
5. Общая характеристика РФ как социального государства.
6. Президент РФ: порядок избрания, компетенция.
7. Вето Президента РФ: понятие, правовые последствия.
8. Основания и порядок прекращения полномочий Президента РФ.
9. Конституционные основы взаимоотношений Президента и Федерального Собрания РФ.
10. Федеративная форма Российского государства: понятие, основные черты.
11. Субъекты РФ: понятие, компетенция.
12. Административно-территориальное деление РФ.
13. Органы государственной власти субъектов РФ: порядок формирования, компетенция.
14. Конституционное разграничение полномочий между РФ и ее субъектами.
15. Избирательные права граждан РФ.
16. Порядок принятия и изменения Конституции РФ.
17. Референдум в РФ: инициаторы, порядок проведения.
18. Органы представительной и непосредственной демократии РФ.
19. Государственная Дума РФ: порядок избрания, компетенция.
20. Федеральное Собрание РФ: структура, полномочия.



21. Конституционные гарантии депутатской деятельности в РФ.
22. Совет Федерации: порядок формирования, компетенция.
23. Комитеты и комиссии, партийные фракции Парламента РФ.
24. Формы контроля Парламента за Правительством РФ.
25. Права и обязанности депутата Государственной Думы РФ.
26. Председатель Правительства РФ: порядок назначения, полномочия.
27. Конституционная ответственность Правительства РФ.
28. Правительство РФ: порядок формирования, компетенция.
29. Конституция РФ: понятие, основные черты.
30. Структура Конституции РФ: характеристика ее разделов.
31. Конституционные законы РФ, порядок их принятия.
32. Порядок принятия законов по Конституции РФ.
33. Гражданское общество: понятие, основные черты.
34. Социально-экономические права граждан РФ.
35. Духовно-культурные права граждан РФ.
36. Политические права граждан РФ: общая характеристика.
37. Защита прав и свобод граждан РФ по Конституции РФ.
38. Конституционные гарантии реализации прав и свобод граждан.
39. Конституционные обязанности граждан РФ.
40. Гражданство РФ: понятие и основные принципы.



41. Политические партии в РФ: общая характеристика.
42. Личные права граждан РФ: общая характеристика.
43. Правовое положение иностранных граждан и лиц без гражданства РФ.
44. Права человека и гражданина по Конституции РФ.
45. Конституционные основы правосудия в РФ.
46. Принципы правосудия в РФ.
47. Права и обязанности судей в РФ.
48. Система судебных органов в РФ: принципы организации и деятельности.
49. Органы Прокуратуры РФ: их задачи и основные направления деятельности.
50. Конституционный Суд РФ: порядок формирования, компетенция.
51. Конституционные гарантии независимости судей РФ.
52. Общая характеристика экономического строя РФ.
53. Экономическая система РФ по Конституции.
54. Республиканская форма правления в РФ: понятие , признаки.
55. Основные теории происхождения государства и права.
56. Государство и общество: взаимоотношения и различия.
57. Основные признаки государства.
58. Функции государства.
59. Формы государства: понятие и виды.
60. Государственный аппарат и государственный орган власти.



61. Основные черты правового государства.
62. Способы приобретения и прекращения гражданства РФ.
63. Формы непосредственной демократии. Выборы и референдум.
64. Признаки права. Право и мораль.
65. Право: понятие и социальное назначение.
66. Право и иные социальные нормы.
67. Источники права: правовой обычай, прецедент, договор.
68. Право и государство: взаимосвязь и взаимообусловленность.
69. Система права. Отрасли права. Правовые институты.
70. Норма права: понятие и виды.
71. Правоотношение: понятие и условия возникновения.
72. Правоспособность и дееспособность физических и юридических лиц.
73. Правопорядок и законность. Их значение.
74. Право собственности и правомочия собственника.
75. Необходимая оборона и ее пределы.
76. Гражданско-правовое обязательство.
77. Гражданско-правовой договор. Порядок его заключения.
78. Имущественные и личные неимущественные права, и обязанности.
79. Виды договоров в гражданском праве.
80. Индивидуальные трудовые споры и порядок их рассмотрения



81. Коллективные трудовые споры и порядок их рассмотрения.
82. Основания прекращения трудового договора (контракта).
83. Трудовой договор (контракт): понятие и виды.
84. Правосознание и его роль в жизни общества.
85. Участники и содержание трудового договора (контракта).
86. Гражданско-правовая ответственность: общая характеристика.
87. Правомерное поведение и его значение.
88. Особенности охраны труда молодежи.
89. Участники гражданско-правовых обязательств.
90. Виды административных взысканий.
91. Юридическая ответственность: понятие и виды.
92. Уголовная ответственность: понятие и условия наступления.
93. Правовая культура.
94. Виды правонарушений.
95. Дисциплинарная ответственность. Виды взысканий.
96. Юридическое лицо. Определение и виды.
97. Презумпция невиновности и ее значение.
98. Особенности юридической ответственности несовершеннолетних.
99. Рабочее время и время отдыха.
100. Функции права.



101. Основные принципы взаимоотношений личности и государства.
102. Принципы юридической ответственности.
103. Структура правовой нормы.
104. Правонарушение, его юридический состав.
105. Нормативно-правовой акт: признаки, виды, юридическая сила.
106. Виды наказаний (санкции) в уголовном, гражданском, трудовом и административном праве.
107. Законодательство как совокупность действующих нормативно-правовых актов.
108. Правонарушение и его признаки.
109. Республика Адыгея (др. субъект) в составе РФ.
110. Символы РФ: герб, гимн, флаг, столица.
111. Разделение государственной власти как основной принцип ее функционирования.
112. Формы права собственности по российскому законодательству.
113. Основания наследования.
114. Срок исковой давности в гражданском и семейном праве.
115. Законодательный процесс. Правотворчество.
116. Защита окружающей природной среды.
117. Соотношение системы права и системы законодательства.
118. Государственный суверенитет: верховенство, независимость, самостоятельность.
119. Избирательная система РФ.
120. Местное самоуправление: понятие, субъекты, принципы.



Вопросы к экзамену

1. Государство и право, их роль в жизни общества.
2. Теории происхождения государства и права.
3. Понятие и признаки государства.
4. Функции государства.
5. Понятие формы государства.
6. Форма правления.
7. Форма государственного устройства.
8. Политический режим (гос - правовой режим).
9. Конституция РФ - основной закон государства.
10. Особенности федеративного устройства России.
11. Система органов государственной власти в РФ.
12. Механизм государства (понятие, принципы организации и деятельности).
13. Президент РФ (его правовой статус, функции, полномочия).
14. Органы представительной и законодательной власти РФ и РА.
15. Органы исполнительной власти РФ и РА.
16. Судебная власть РФ и РА.
17. Правовое государство.
18. Гражданское общество.
19. Право в системе социальных норм.



20. Понятие и сущность права.
21. Структура права.
22. Функции права.
23. Принципы права.
24. Норма права и нормативно-правовые акты.
25. Источники российского права.
26. Закон и подзаконные акты
- 27 Система права.
28. Общая характеристика отраслей российского права.
29. Основные правовые системы современности.
30. Международное право как особая система права.
31. Конституционное право (понятие, система, источники).
32. Основы конституционного строя.
33. Основы правового положения человека и гражданина.
34. Гражданское право (понятие, система и источники гражданского права).
35. Понятие гражданского правоотношения.
36. Физические и юридические лица.
37. Право собственности.
38. Обязательства в гражданском праве и ответственность за их нарушение.
39. Наследственное право.



40. Гражданско-правовая ответственность.
41. Трудовое право (понятие и источники).
42. Трудовой договор (контракт). Рабочее время и время отдыха.
43. Трудовая дисциплина и ответственность за ее нарушение.
44. Уголовное право (понятие, источники и задачи).
45. Понятие преступления. Уголовная ответственность за совершение преступлений.
46. Обстоятельства, исключающие уголовную ответственность.
47. Понятие и цели наказания. Система и виды наказаний. Условное осуждение.
48. Правонарушение и юридическая ответственность.
49. Особенности юридической ответственности несовершеннолетних.
50. Значение законности и правопорядка в современном обществе.
51. Брачно - семейные отношения.
52. Взаимные права и обязанности супругов, родителей и детей.
53. Ответственность по семейному праву.
54. Административные правонарушения и административная ответственность.
55. Экологическое право.
56. Особенности правового регулирования будущей профессиональной деятельности.
57. Правовые основы защиты государственной тайны.
58. Законодательные и нормативно-правовые акты в области защиты информации и государственной тайны.

4. Методические материалы, определяющие процедуры оценивания знаний, умений и навыков, и опыта деятельности, характеризующих этапы формирования



Требования к контрольной работе

Контрольная работа представляет собой один из видов самостоятельной работы обучающихся. По сути – это изложение ответов на определенные теоретические вопросы по учебной дисциплине, а также решение практических задач. Контрольные проводятся для того, чтобы развить у обучающихся способности к анализу научной и учебной литературы, умение обобщать, систематизировать и оценивать практический и научный материал, укреплять навыки овладения понятиями определенной науки и т. д.

При оценке контрольной преподаватель руководствуется следующими критериями:

- работа была выполнена автором самостоятельно;
- обучающийся подобрал достаточный список литературы, который необходим для осмысления темы контрольной;
- автор сумел составить логически обоснованный план, который соответствует поставленным задачам и сформулированной цели;
- обучающийся проанализировал материал;
- контрольная работа отвечает всем требованиям четкости изложения и аргументированности, объективности и логичности, грамотности и корректности;
- обучающийся сумел обосновать свою точку зрения;
- контрольная работа оформлена в соответствии с требованиями;
- автор защитил контрольную и успешно ответил на все вопросы преподавателя.

Контрольная работа, выполненная небрежно, не по своему варианту, без соблюдения правил, предъявляемых к ее оформлению, возвращается без проверки с указанием причин, которые доводятся до обучающегося. В этом случае контрольная работа выполняется повторно.

Вариант контрольной работы выдается в соответствии с порядковым номером в списке студентов.

Критерии оценки знаний при написании контрольной работы

Отметка «отлично» выставляется обучающемуся, показавшему всесторонние,



систематизированные, глубокие знания вопросов контрольной работы и умение уверенно применять их на практике при решении конкретных задач, свободное и правильное обоснование принятых решений.

Отметка «хорошо» выставляется обучающемуся, если он твердо знает материал, грамотно и по существу излагает его, умеет применять полученные знания на практике, но допускает в ответе или в решении задач некоторые неточности, которые может устранить с помощью дополнительных вопросов преподавателя.

Отметка «удовлетворительно» выставляется обучающемуся, показавшему фрагментарный, разрозненный характер знаний, недостаточно правильные формулировки базовых понятий, нарушения логической последовательности в изложении программного материала, но при этом он владеет основными понятиями выносимых на контрольную работу тем, необходимыми для дальнейшего обучения и может применять полученные знания по образцу в стандартной ситуации.

Отметка «неудовлетворительно» выставляется обучающемуся, который не знает большей части основного содержания выносимых на контрольную работу вопросов тем дисциплины, допускает грубые ошибки в формулировках основных понятий и не умеет использовать полученные знания.

Требования к выполнению тестового задания

Тестирование является одним из основных средств формального контроля качества обучения. Это метод, основанный на стандартизированных заданиях, которые позволяют измерить психофизиологические и личностные характеристики, а также знания, умения и навыки испытуемого.

Основные принципы тестирования, следующие:

– связь с целями обучения - цели тестирования должны отвечать критериям социальной полезности и значимости, научной корректности и общественной поддержки;

– объективность - использование в педагогических измерениях этого принципа призвано не допустить субъективизма и предвзятости в процессе этих измерений;

– справедливость и гласность - одинаково доброжелательное отношение ко всем обучающимся, открытость всех этапов процесса измерений, своевременность ознакомления обучающихся с результатами измерений;

– систематичность - систематичность тестирований и самопроверок каждого учебного модуля, раздела и каждой темы; важным аспектом данного принципа является требование репрезентативного представления содержания учебного курса в содержании теста;

- гуманность и этичность - тестовые задания и процедура тестирования должны исключать нанесение какого-либо вреда обучающимся, не допускать ущемления их по национальному, этническому, материальному, расовому, территориальному, культурному и другим признакам;



Важнейшим является принцип, в соответствии с которым тесты должны быть построены по методике, обеспечивающей выполнение требований соответствующего федерального государственного образовательного стандарта.

В тестовых заданиях используются четыре типа вопросов:

– закрытая форма - является наиболее распространенной и предлагает несколько альтернативных ответов на поставленный вопрос. Например, обучающемуся задается вопрос, требующий альтернативного ответа «да» или «нет», «является» или «не является», «относится» или «не относится» и т.п. Тестовое задание, содержащее вопрос в закрытой форме, включает в себя один или несколько правильных ответов и иногда называется выборочным заданием. Закрытая форма вопросов используется также в тестах-задачах с выборочными ответами. В тестовом задании в этом случае сформулированы условие задачи и все необходимые исходные данные, а в ответах представлены несколько вариантов результата решения в числовом или буквенном виде. Обучающийся должен решить задачу и показать, какой из представленных ответов он получил.

– открытая форма - вопрос в открытой форме представляет собой утверждение, которое необходимо дополнить. Данная форма может быть представлена в тестовом задании, например, в виде словесного текста, формулы (уравнения), графика, в которых пропущены существенные составляющие - части слова или буквы, условные обозначения, линии или изображения элементов схемы и графика. Обучающийся должен по памяти вставить соответствующие элементы в указанные места («пропуски»).

– установление соответствия - в данном случае обучающемуся предлагают два списка, между элементами которых следует установить соответствие;

– установление последовательности - предполагает необходимость установить правильную последовательность предлагаемого списка слов или фраз.

Критерии оценки знаний при проведении тестирования

Отметка «отлично» выставляется при условии правильного ответа не менее чем 85% тестовых заданий;

Отметка «хорошо» выставляется при условии правильного ответа не менее чем 70 % тестовых заданий;

Отметка «удовлетворительно» выставляется при условии правильного ответа не менее 50 %;

Отметка «неудовлетворительно» выставляется при условии правильного ответа менее чем на 50 % тестовых заданий.

Результаты текущего контроля используются при проведении промежуточной аттестации.

Требования к написанию реферата



Продукт самостоятельной работы студента, представляющий собой краткое изложение в письменном виде полученных результатов (учебно-исследовательской) темы, где автор раскрывает суть исследуемой проблемы, приводит различные точки зрения, а также собственные взгляды на нее.

Реферат должен быть структурирован (по главам, разделам, параграфам) и включать разделы: введение, основная часть, заключение, список использованных источников. В зависимости от тематики реферата к нему могут быть оформлены приложения, содержащие документы, иллюстрации, таблицы, схемы и т.д. Объем реферата – 15-20 страниц печатного текста, включая титульный лист, введение, заключение и список литературы.

Его задачами являются:

1. Формирование умений самостоятельной работы с источниками литературы, их систематизация;
2. Развитие навыков логического мышления;
3. Углубление теоретических знаний по проблеме исследования.

При оценке реферата используются следующие критерии:

- новизна текста;
- обоснованность выбора источника;
- степень раскрытия сущности вопроса;
- соблюдения требований к оформлению.

Критерии оценивания реферата:

Отметка «отлично» - выполнены все требования к написанию и защите реферата: обозначена проблема и обоснована её актуальность, сделан краткий анализ различных точек зрения на рассматриваемую проблему и логично изложена собственная позиция, сформулированы выводы, тема раскрыта полностью, выдержан объём, соблюдены требования к внешнему оформлению, даны правильные ответы на дополнительные вопросы.

Отметка «хорошо» - основные требования к реферату и его защите выполнены, но при этом допущены недочёты. В частности, имеются неточности в изложении материала, отсутствует логическая последовательность в суждениях, невыдержан объём реферата, имеются упущения в оформлении, не допускает существенных неточностей в ответе на дополнительный вопрос.

Отметка «удовлетворительно» - имеются существенные отступления от требований к



реферированию. В частности, тема освещена лишь частично, допущены фактические ошибки в содержании реферата или при ответе на дополнительные вопросы, во время защиты отсутствует вывод.

Отметка «неудовлетворительно» - тема реферата не раскрыта, обнаруживается существенное непонимание проблемы.

Тематика рефератов выдается преподавателем в конце семинарского занятия.

Критерии оценки знаний на зачете

1. **Оценка «зачтено»** ставится, если студент демонстрирует уверенное, достаточное либо необходимое знание дисциплины.

Уверенное знание дисциплины означает, что:

- студент самостоятельно и исчерпывающе отвечает на все вопросы билета, отвечает на дополнительные вопросы по темам билета;

- в случае сомнения – отвечает самостоятельно на все дополнительные вопросы по другим темам дисциплины.

Уверенное знание предмета означает, что студент может самостоятельно формулировать определение понятий, называя при этом (без помощи преподавателя) все существенные признаки; знает и понимает содержание правовых категорий, может применять их практически: приводить примеры, решать правовые задачи; демонстрирует знание формы правления, государственного устройства, и политического режима современного российского государства, системы и структуры государственной власти РФ, основ местного самоуправления, демонстрирует знание действующего законодательства; самостоятельно предметно мыслит: способен давать свое суждение по проблемным правовым и политическим вопросам.

2. Оценка «зачтено» ставится также, если студент демонстрирует достаточное (целостное) знание дисциплины, т.е.:

- отвечает самостоятельно на все вопросы билета, при необходимости - с помощью «наводящих» вопросов преподавателя; отвечает на дополнительные вопросы по темам билета;

- в случае сомнения – отвечает самостоятельно на дополнительные вопросы по другим темам дисциплины.

Достаточное знание предмета означает, что студент освоил категориальный аппарат; свободно ориентируется в структуре государства и государственной власти РФ, в видах правоотношений и регулирующем их законодательстве, способен применять теоретические знания практически: приводить примеры, решать правовые задачи.



3. Оценка «зачтено» может быть поставлена также в случае, если студент демонстрирует необходимое знание дисциплины, т.е. освоение ее базовых разделов:

- самостоятельно отвечает на 50% вопросов билета (один из двух), ориентируется в другом вопросе билета после наводящих вопросов преподавателя либо отвечает самостоятельно на дополнительные вопросы по другим базовым темам дисциплины;

- в случае сомнения – ориентируется в вопросах по другим разделам дисциплины.

Необходимое знание предмета означает, что студенту понятен категориальный аппарат дисциплины; студент в целом ориентируется в государственном устройстве, в различных правоотношениях и законодательстве, их регулирующем, способен логически мыслить, отвечая на правовые вопросы.

4. **Оценка «незачет»** ставится, если студент не ответил ни на один вопрос билета (ни самостоятельно, ни с помощью «наводящих» вопросов преподавателя); не знает правовых категорий дисциплины; не ориентируется в правовых отраслях и законодательстве, регулирующем правоотношения в данной сфере.

Разработчик:	Подписано простой ЭП 06.09.2023	Кубова Рузана Аслановна
Зав. кафедрой:	<hr/> Подписано простой ЭП 06.09.2023	Кудаева Светлана Григорьевна
Зав. выпускающей кафедрой:	<hr/> Подписано простой ЭП 07.09.2023	Ткачева Яна Сергеевна



ФОС

рабочей программы учебной дисциплины "Б1.В.01 Проектирование логистической инфраструктуры"

направления подготовки бакалавров "23.03.01 Технология транспортных процессов"

профиль подготовки "Логистика на транспорте"

программа подготовки "бакалавр"

Фонд оценочных средств для проведения промежуточной аттестации обучающихся по дисциплине (модулю)

1. Перечень компетенций с указанием этапов их формирования в процессе освоения образовательной программы

Этапы формирования компетенции (номер семестр согласно учебному плану)			Наименование учебных дисциплин, формирующие компетенции в процессе освоения образовательной программы
ОФО	ЗФО	ОЗФО	
ПКУВ-1.1 Организация логистической деятельности по перевозке грузов в цепи поставок			
78	89		Перевозки автомобильным транспортом
4	5		Проектирование логистической инфраструктуры
56	67		Грузовые перевозки
7	3		Основы транспортно-экспедиционного обслуживания
8	8		Транспортная логистика
4567	4567		Проектный практикум
6	7		Коммерческая деятельность на транспорте
6	7		Технологическое предпринимательство
7	9		Грузоведение
7	9		Основы проектирования автотранспортных систем доставки грузов
2	2		Ознакомительная практика
4	4		Технологическая (производственно-технологическая) практика

2. Описание показателей и критериев оценивания компетенций на различных этапах их формирования, описание шкалы оценивания

Планируемые результаты освоения компетенции	Критерии оценивания результатов обучения				Наименование оценочного средства
	неудовлетворительно	удовлетворительно	хорошо	отлично	
1	2	3	4	5	6
ПКУВ-1: Организация процесса перевозки груза в цепи поставок					
ПКУВ-1.1 Организация логистической деятельности по перевозке грузов в цепи поставок					
Знать: - основы процессного управления; - основы логистики и управления цепями поставок; - цели компании, распределение обязанностей в подразделении; - корпоративные	Фрагментарные знания	Неполные знания	Сформированные, но содержащие отдельные пробелы знания	Сформированные систематические знания	Контрольная работа, экзамен



Планируемые результаты освоения компетенции	Критерии оценивания результатов обучения				Наименование оценочного средства
	неудовлетворительно	удовлетворительно	хорошо	отлично	
1	2	3	4	5	6
<p>информационные системы; - управление персоналом;- порядок разработки бизнес-планов;- назначение и функции различных подразделений организации; - основы системного анализа; - методологию организации перевозок грузов в цепи поставок; - нормативные правовые акты, регламентирующие перевозки; - особенности перевозки специальных, опасных, негабаритных грузов различными видами транспорта; - правила перевозки грузов по видам транспорта; - правила и порядок оформления транспортно-сопроводительных, транспортно-экспедиционных документов; - организационную структуру управления организацией.</p>					
<p>Уметь: - анализировать информацию и оперативно формировать отчеты о результатах перевозки; - анализировать и проверять документы на соответствие правилам и порядку оформления транспортно-сопроводительных, транспортно-экспедиционных, страховых и претензионных документов,</p>	Частичные умения	Неполные умения	Умения полные, допускаются небольшие ошибки	Сформированные умения	



Планируемые результаты освоения компетенции	Критерии оценивания результатов обучения				Наименование оценочного средства
	неудовлетворительно	удовлетворительно	хорошо	отлично	
1	2	3	4	5	6
договоров, соглашений, контрактов; - работать в различных корпоративных информационных системах.					
Владеть: - постановкой целей, задач работникам подразделений, участвующим в процессе перевозки груза в цепи поставок; - контролем выполнения операционных заданий, своевременным выполнением поручений работниками, вовлеченными в оказание логистической услуги; - разработкой эффективных схем взаимоотношений в процессе оказания логистической услуги перевозки груза в цепи поставок;- систематизацией документов, регламентирующих взаимодействие участников логистического процесса перевозки груза; - получением и анализом информации о планируемых мероприятиях по приемке и отправке грузов, их периодичности, количественных характеристиках; - составлением графиков грузопотоков, определением способов доставки, вида транспорта; - организация планирования услуг, этапов, сроков доставки; - организацией	Частичное владение навыками	Несистематическое применение навыков	В систематическом применении навыков допускаются пробелы	Успешное и систематическое применение навыков	



Планируемые результаты освоения компетенции	Критерии оценивания результатов обучения				Наименование оценочного средства
	неудовлетворительно	удовлетворительно	хорошо	отлично	
1	2	3	4	5	6
формирования пакета документов для отправки груза; - контролем поступления информации о прибытии груза.					

3. Типовые контрольные задания и иные материалы, необходимые для оценки знаний, умений, навыков и (или) опыта деятельности, характеризующих этапы формирования компетенций в процессе освоения образовательной программы

Вопросы к контрольной работе по дисциплине

Вариант №1

1. Оценка инвестиций и рисков при проектировании логистических систем.
2. Алгоритм построения модели логистической системы обслуживания потребителей и фирм с регионального склада

Вариант №2

1. Транспортные аспекты и качество обслуживания потребителей.
2. Разработка объемно-планировочного решения складов. Разработка технологического процесса обработки грузов

Вариант №3

1. Жизненный цикл проекта.
2. Анализ и уточнение предоставленных исходных данных.

Вариант №4

1. Реализация проекта и достижение его целей.
2. Методы принятия решений в логистических системах.

Вариант №5



1. Методика проектирования склада.
2. Понятие и модель логистического бизнеса.

Вариант №6

1. Методика расчетов оптимальных размеров складских предприятий.
2. Понятия и функции логистической инфраструктуры.

Вариант №7

1. Определение базового рынка и его потенциала
2. Анализ существующих бизнес-процессов.

Тестовый опрос по дисциплине

«Проектирование логистической инфраструктуры»

1. Что такое Логистика?

а) Искусство перевозки

б) Искусство управления материалопотоком

в) Предпринимательская деятельность

г) Все ответы верны

2. Основная задача управления Логистики заключается в:

а) Транспортном обслуживании

б) Управлении запасами

в) Разработке задач и стратегий в области управления материалами и распределения

г) Все ответы верны



3. Применение Логистики в экономике обусловлено:

а) Достижениями научно-технического прогресса

б) Использования современного оборудования

в) Квалифицированным аппаратом управления

г) Все ответы верны

4. Что сдерживало развитие Логистики:

а) Монополизация рынков

б) Недостаточность инфраструктуры

в) Несовершенство таможенного законодательства

г) Предпринимательская деятельность

5. Исходя из правила Логистики, продукт должен быть:

а) В необходимом количестве

б) В экономичной упаковке

в) Доставлен с любыми затратами

г) Необходимого качества

д) Сертифицирован

6. В чем принципиальное отличие ЛУМП от традиционного:

а) выделение единой функции управления разрозненными материалопотоками

б) максимальная возможность серийности изделия в) максимально возможных простоев



оборудования

г) максимально больших объемов запасов

7. Какой основной критерий в выборе транспорта:

а) производительность

б) коэффициент использования пробега

в) использования грузоподъемности

г) **все ответы верны**

8. Под логистикой обычно понимают:

а) Логически обоснованные действия высших звеньев руководства по управлению производством

б) **Управление материальными, информационными и финансовыми потоками**

в) Логически упорядоченные функции, составляющие алгоритм управления, материальными, информационными, финансовыми и сервисными потоками

г) Искусство управлять перевозками грузов

9. Что явилось предпосылками развития логистики:

а) Резкое снижение общих затрат в физическом распределении

б) **Развитие конкуренции**

в) **Энергетический кризис 70-х годов 20-го века**

г) Процессы глобализации

д) **Компьютеризация управления**



10. Перечислите главные критерии логистики:

а) Поток

б) Запас

в) Заказ

г) Ресурс

Темы рефератов

1. Системный подход к изучению процессов управления поставками.
2. Модели оптимизации потоков.
3. Определение базового рынка и его потенциала.
4. Экономические условия создания складских систем.
5. Анализ существующих бизнес-процессов
6. Разработка технологического процесса обработки грузов.
7. Анализ и уточнение предоставленных исходных данных.
8. Разработка объемно-планировочного решения складов.

Темы докладов

1. Определение запасов продукции потребителями.
2. Моделирование функционирования системы управления поставками
3. Развитие и эволюция логистических организаций в США.
4. Транспортная инфраструктура г. Майкопа.
5. Жизненный цикл проекта.
6. Реализация проекта и достижение его целей.
7. Методы принятия решений в логистических системах.
8. Методика расчетов оптимальных размеров складских предприятий.
9. Методика проектирования склада.

Вопросы к экзамену по дисциплине

«Проектирование логистической инфраструктуры»



1. Логистика и ее роль в бизнесе.
2. Понятие и модель логистического бизнеса.
3. Жизненный цикл проекта.
4. Реализация проекта и достижение его целей.
5. Методы принятия решений в логистических системах.
6. Анализ и уточнение предоставленных исходных данных.
7. Разработка объемно-планировочного решения складов.
8. Анализ существующих бизнес-процессов.
9. Разработка технологического процесса обработки грузов.
10. Выбор и расчет необходимого количества подъемно-транспортного, стеллажного и вспомогательного технологического оборудования.
11. Разработка и внедрение адресного хранения.
12. Системный подход к изучению процессов управления поставками
13. Моделирование функционирования системы управления поставками
14. Модели оптимизации потоков.
15. Модели транспортно-сбытовой задачи .
16. Модели маршрутизации при планировании потоков.
17. Экономико-математические модели задачи маршрутизации.
18. Подходы и правила создания логистических организаций.
19. Развитие и эволюция логистических организаций в США.
20. Концептуальные аспекты формирования и функционирования логистических организаций.
21. Алгоритм построения модели логистической системы обслуживания потребителей и фирм с регионального склада.



22. Определение базового рынка и его потенциала.
23. Определение запасов продукции потребителями.
24. Транспортные аспекты и качество обслуживания потребителей.
25. Экономические условия создания складских систем.
26. Методика расчетов оптимальных размеров складских предприятий.
27. Методика проектирования склада.
28. Применение математических методов при размещении грузов на складских площадях
Определение площади склада для размещения контейнеров и навалочных грузов.
29. Расчет рационального радиуса действия при доставке потребителям продукции со склада автотранспортом.
30. Определение оптимального материального потока и оптимального количества автотранспортных средств, необходимых для обслуживания склада.
31. Показатели и варианты оценки эффективности проектируемых логистических систем.
Определение точки безубыточности предприятия логистической системы.
32. Оценка инвестиций и рисков при проектировании логистических систем.

Задание к самостоятельной работе

по теме: «Разработка проекта объекта логистической инфраструктуры»

1. Идея работы заключается в разработке проектов заданного объекта логистической инфраструктуры (терминал, логистический центр, складской комплекс и т.п. – см. примерный перечень, приведенный ниже) силами групп студентов, организованных в соответствии с современными принципами проектной деятельности.

Работа предполагает выдачу и обсуждение заданий на проектирование, промежуточные презентации хода работ, заключительные презентации и оценку выполненных работ.

2. Из состава студентов преподавателем формируются проектные группы, участники которых выполняют следующие функции:

- руководитель проекта;
- директор проекта: контроль работ, составление сетевого графика проекта;
- рыночный аналитик: изучение грузовых и транспортных потоков, спроса и предложения, действий конкурентов;



- технолог: выбор транспортных средств и оборудования, расчет необходимого количества техники;

- экономист: сбор и анализ данных о стоимости ресурсов, расчет основных составляющих затрат и доходов;

- финансовый аналитик: оценка эффективности проекта;

- «свободный участник» команды (при необходимости) – участвует в работах по указанию руководителя проекта.

3. Структура разработанного проекта должна включать:

- общее описание идеи проекта;

- состав участников проекта и ожидаемые эффекты;

- характеристика экономико-географических условий, в которых выполняется проект;

- анализ рынка, SWOT, описание реализуемых в рамках проекта услуг;

- разработка организационной структуры, обеспечивающей функционирование создаваемого объекта;

- размещение объекта, схема внешней транспортно-логистической сети, мастер- план территории и подходов;

- транспортные и грузовые потоки;

- выбор и расчет потребности в транспортных средствах и оборудовании;

- выбор типа и расчет складских мощностей;

- экономика: оценка стоимости отдельных компонент проекта, объемов доходов и расходов при функционировании объекта;

- финансирование: определение источников финансирования проекта;



- оценка эффективности проекта (расчет денежных потоков проекта в соответствии с методикой UNIDO);

- выводы.

4. Проект оформляется в форме презентации Microsoft Excel, Microsoft Office PowerPoint.

5. Оценка проектов осуществляется всеми студентами путем заполнения ими индивидуальных анонимных анкет.

Возможные темы проектов для самостоятельной групповой работы

1. Индустриальный парк в Калужской области

Идея проекта: создать в Калужской области индустриальный парк для развития кластера автомобильных производств

Калужская область становится крупнейшим автопромышленным регионом России. Здесь

уже разместили свое производство такие всемирно известные бренды, как VW, Пежо-Ситроен, Volvo, Самсунг, а также компании-поставщики.

Правительство Калужской области способствует развитию этих предприятий, в том числе,

путем создания многофункциональной транспортно-логистической инфраструктуры. Для этой цели

учреждена «Корпорация развития Калужской области»

Одним из главных проектов, который реализует Корпорация, является проект индустриального парка «Росва», где размещен автомобильный завод PCMA-Rus (Пежо-Ситроен-МицубисиАвто).

Индустриальный парк должен обеспечить транспортное и логистическое обслуживание уже

действующих и потенциальных автопроизводителей, а также, возможно, других производств, создаваемых в Смоленской области.

Индустриальный парк должен предоставлять терминальные, складские, транспортные, таможенные и иные услуги, которые необходимы его клиентам.



Парк должен быть самокупаемым предприятием.

2. Железнодорожный логистический центр в г.Краснодаре

Идея проекта: создать в районе г. Краснодаре железнодорожный логистический центр на основе «выноса» с территории Краснодара грузовых железнодорожных станций

Власти Москвы и области решают задачу модернизации логистической инфраструктуры Московского региона, в частности, путем выноса с территории Москвы крупных грузо-перерабатывающих объектов.

Принято принципиальное решение о создании в районе г. Химки крупного железнодорожного логистического центра.

Логистический центр должен обеспечить переработку различных видов грузов, которые в настоящее время прибывают и отправляются на грузовые станции, расположенные в черте города.

На территории центра могут быть также размещены складские мощности и другие объекты, необходимые для предоставления логистических услуг. Необходимо продумать способы организации транспортной связи логистического центра с грузоотправителями и грузополучателями на территории Краснодара и Краснодарского края.

К созданию логистического центра должны быть привлечены частные инвесторы. Логистический центр должен быть самокупаемым предприятием.

3. Модернизация северного речного порта в Москве

Идея проекта: повысить эффективность использования логистических мощностей Северного порта в Москве

Московский Северный порт построен в 1937 году и расположен на левом берегу Химкинского водохранилища в черте г. Москвы. В настоящее время он специализирован на перегрузке тарно-штучных грузов, контейнеров, леса, соли, строительных материалов.

Порт не имеет железнодорожного подхода.

Национальный исследовательский университет «Высшая школа экономики»

Задачей проекта является разработка предложений по повышению эффективности использования территории и мощностей порта с учетом его географического положения и повышения инвестиционной привлекательности этого объекта.

На территории порта могут быть размещены логистические мощности различного назначения. Целесообразно рассмотреть вопрос об изменении схемы транспортного



4. Методические материалы, определяющие процедуры оценивания знаний, умений и навыков, и опыта деятельности, характеризующих этапы формирования компетенций

Критерии оценки знаний при написании контрольной работы

Отметка «отлично» выставляется обучающемуся, показавшему всесторонние, систематизированные, глубокие знания вопросов контрольной работы и умение уверенно применять их на практике при решении конкретных задач, свободное и правильное обоснование принятых решений.

Отметка «хорошо» выставляется обучающемуся, если он твердо знает материал, грамотно и по существу излагает его, умеет применять полученные знания на практике, но допускает в ответе или в решении задач некоторые неточности, которые может устранить с помощью дополнительных вопросов преподавателя.

Отметка «удовлетворительно» выставляется обучающемуся, показавшему фрагментарный, разрозненный характер знаний, недостаточно правильные формулировки базовых понятий, нарушения логической последовательности в изложении программного материала, но при этом он владеет основными понятиями выносимых на контрольную работу тем, необходимыми для дальнейшего обучения и может применять полученные знания по образцу в стандартной ситуации.

Отметка «неудовлетворительно» выставляется обучающемуся, который не знает большей части основного содержания выносимых на контрольную работу вопросов тем дисциплины, допускает грубые ошибки в формулировках основных понятий и не умеет использовать полученные знания.

Критерии оценки знаний при проведении тестирования

Отметка «отлично» выставляется при условии правильного ответа не менее чем 85% тестовых заданий;

Отметка «хорошо» выставляется при условии правильного ответа не менее чем 70 % тестовых заданий;

Отметка «удовлетворительно» выставляется при условии правильного ответа не менее 50 %;

Отметка «неудовлетворительно» выставляется при условии правильного ответа менее чем на 50 % тестовых заданий.



Результаты текущего контроля используются при проведении промежуточной аттестации.

Критерии оценивания реферата:

Отметка «отлично» выполнены все требования к написанию и защите реферата: обозначена проблема и обоснована её актуальность, сделан краткий анализ различных точек зрения на рассматриваемую проблему и логично изложена собственная позиция, сформулированы выводы, тема раскрыта полностью, выдержан объём, соблюдены требования к внешнему оформлению, даны правильные ответы на дополнительные вопросы.

Отметка «хорошо» - основные требования к реферату и его защите выполнены, но при этом допущены недочёты. В частности, имеются неточности в изложении материала, отсутствует логическая последовательность в суждениях, не выдержан объём реферата, имеются упущения в оформлении, не допускает существенных неточностей в ответе на дополнительный вопрос.

Отметка «удовлетворительно» - имеются существенные отступления от требований к реферированию. В частности, тема освещена лишь частично, допущены фактические ошибки в содержании реферата или при ответе на дополнительные вопросы, во время защиты отсутствует вывод.

Отметка «неудовлетворительно» - тема реферата не раскрыта, обнаруживается существенное непонимание проблемы.

Критерии оценивания доклада:

Отметка «отлично» выполнены все требования к написанию и защите доклада: обозначена проблема и обоснована её актуальность, сделан краткий анализ различных точек зрения на рассматриваемую проблему и логично изложена собственная позиция, сформулированы выводы, тема раскрыта полностью, выдержан объём, соблюдены требования к внешнему оформлению, даны правильные ответы на дополнительные вопросы.

Отметка «хорошо» - основные требования к докладу и его защите выполнены, но при этом допущены недочёты. В частности, имеются неточности в изложении материала, отсутствует логическая последовательность в суждениях, не выдержан объём реферата, имеются упущения в оформлении, не допускает существенных неточностей в ответе на дополнительный вопрос.

Отметка «удовлетворительно» - имеются существенные отступления от требований к докладу. В частности, тема освещена лишь частично, допущены фактические ошибки в содержании доклада или при ответе на дополнительные вопросы, во время защиты отсутствует вывод.

Отметка «неудовлетворительно» - тема доклада не раскрыта, обнаруживается существенное непонимание проблемы.



Критерии выставления оценок при проведении экзамена

Четырехбалльная шкала	Неудовлетворительно	Обучающийся не знает значительной части программного материала, допускает существенные ошибки, с большими затруднениями выполняет практические работы.
	Удовлетворительно	Обучающийся усвоил только основной материал, но не знает отдельных деталей, допускает неточности, недостаточно правильные формулировки, нарушает последовательность в изложении программного материала и испытывает затруднения в выполнении практических заданий.
	Хорошо	Обучающийся твердо знает программный материал, грамотно и по существу излагает его, не допускает существенных неточностей в ответе на вопрос, может правильно применять теоретические положения и владеет необходимыми навыками при выполнении практических заданий.
	Отлично	Обучающийся глубоко и прочно усвоил весь программный материал, исчерпывающе, последовательно, грамотно и логически стройно его излагает, тесно увязывает теорию с практикой. Обучающийся не затрудняется с ответом при видоизменении задания, свободно справляется с задачами, заданиями и другими видами применения знаний, показывает знания законодательного и нормативно-технического материалов, правильно обосновывает принятые решения, владеет разносторонними навыками и приемами выполнения практических работ, обнаруживает умение самостоятельно обобщать и излагать материал, не допуская ошибок.

Разработчик:

Подписано простой ЭП 15.09.2023

Машинина Наталья Геннадьевна

Зав. кафедрой:

Подписано простой ЭП 16.09.2023

Ткачева Яна Сергеевна

Зав. выпускающей кафедрой:

Подписано простой ЭП 16.09.2023

Ткачева Яна Сергеевна



ФОС

рабочей программы учебной дисциплины "Б1.В.07 Проектный практикум"

направления подготовки бакалавров "23.03.01 Технология транспортных процессов"

профиль подготовки "Логистика на транспорте"

программа подготовки "бакалавр"

Фонд оценочных средств для проведения промежуточной аттестации обучающихся по дисциплине (модулю)

1. Перечень компетенций с указанием этапов их формирования в процессе освоения образовательной программы

Этапы формирования компетенции (номер семестр согласно учебному плану)			Наименование учебных дисциплин, формирующие компетенции в процессе освоения образовательной программы
ОФО	ЗФО	ОЗФО	
ПКУВ-1.1 Организация логистической деятельности по перевозке грузов в цепи поставок			
78	89		Перевозки автомобильным транспортом
4	5		Проектирование логистической инфраструктуры
56	67		Грузовые перевозки
7	3		Основы транспортно-экспедиционного обслуживания
8	8		Транспортная логистика
4567	4567		Проектный практикум
6	7		Коммерческая деятельность на транспорте
6	7		Технологическое предпринимательство
7	9		Грузоведение
7	9		Основы проектирования автотранспортных систем доставки грузов
2	2		Ознакомительная практика
4	4		Технологическая (производственно-технологическая) практика
УК-10.3 Обосновывает экономически, финансово грамотное поведение индивида как гражданина вне зависимости от его профессиональной деятельности			
1	2		Общий курс транспорта
4	4		Экономика
7	5		Методы обследования транспортных процессов
4567	4567		Проектный практикум
6	6		Эксплуатационная практика
8	9		Преддипломная практика
УК-2.1 Формулирует в рамках поставленной цели совокупность взаимосвязанных задач, обеспечивающих ее достижение в соответствии с действующим законодательством			
4567	4567		Проектный практикум
4	4		Технологическая (производственно-технологическая) практика
3	3		Правоведение
УК-2.2 Планирует реализацию задач в зоне своей ответственности с учетом имеющихся ресурсов и ограничений исходя из действующих правовых норм			
3	3		Правоведение
4567	4567		Проектный практикум
234	45		Модуль получения квалификации "Контролер технического состояния"



Этапы формирования компетенции (номер семестр согласно учебному плану)			Наименование учебных дисциплин, формирующие компетенции в процессе освоения образовательной программы
ОФО	ЗФО	ОЗФО	
			автомобильных транспортных средств"
23	45		Контроль и диагностика технического состояния автомобильных транспортных средств
8	9		Учет и отчетность на транспорте
8	9		Диагностика и анализ деятельности транспортного предприятия
4	4		Технологическая (производственно-технологическая) практика
УК-2.3 Решает конкретные задачи проекта заявленного качества и за установленное время.			
7	7		Основы бережливого производства
4567	4567		Проектный практикум
4	4		Технологическая (производственно-технологическая) практика
УК-2.4 Публично представляет результаты решения конкретной задачи проекта.			
7	7		Основы бережливого производства
4567	4567		Проектный практикум
8	9		Преддипломная практика

2. Описание показателей и критериев оценивания компетенций на различных этапах их формирования, описание шкалы оценивания

Планируемые результаты освоения компетенции	Критерии оценивания результатов обучения				Наименование оценочного средства
	неудовлетворительно	удовлетворительно	хорошо	отлично	
1	2	3	4	5	6
УК-2: Способен определять круг задач в рамках поставленной цели и выбирать оптимальные способы их решения, исходя из действующих правовых норм, имеющихся ресурсов и ограничений					
УК-2.3 Решает конкретные задачи проекта заявленного качества и за установленное время.					
Знать: - основные методы оценки разных способов решения профессиональных задач.	Фрагментарные знания	Неполные знания	Сформированные, но содержащие отдельные пробелы знания	Сформированные систематические знания	Материалы по дисциплине: вопросы к зачету, индивидуальные творческие задания
Уметь: - определять круг задач в рамках профессиональной деятельности.	Частичные умения	Неполные умения	Умения полные, допускаются небольшие ошибки	Сформированные умения	
Владеть: - навыками применения современного инструментария для решения экономических задач.	Частичное владение навыками	Несистематическое применение навыков	В систематическом применении навыков допускаются пробелы	Успешное и систематическое применение навыков	
УК-2: Способен определять круг задач в рамках поставленной цели и выбирать оптимальные способы их решения, исходя из действующих правовых норм, имеющихся ресурсов и ограничений					
УК-2.4 Публично представляет результаты решения конкретной задачи проекта.					
Знать: - необходимые для осуществления профессиональной деятельности системные знания в области экономики.	Фрагментарные знания	Неполные знания	Сформированные, но содержащие отдельные пробелы знания	Сформированные систематические знания	Материалы по дисциплине: вопросы к зачету, индивидуальные творческие задания



Планируемые результаты освоения компетенции	Критерии оценивания результатов обучения				Наименование оценочного средства
	неудовлетворительно	удовлетворительно	хорошо	отлично	
1	2	3	4	5	6
Уметь: - проводить анализ поставленной цели и формулировать задачи, необходимые для ее достижения, анализировать альтернативные варианты; определять круг задач в рамках профессиональной деятельности; - планировать собственную деятельность исходя из имеющихся ресурсов.	Частичные умения	Неполные умения	Умения полные, допускаются небольшие ошибки	Сформированные умения	
Владеть: - методикой построения, анализа и применения моделей для оценки состояния и прогноза развития экономических процессов, и явлений.	Частичное владение навыками	Несистематическое применение навыков	В систематическом применении навыков допускаются пробелы	Успешное и систематическое применение навыков	
УК-2: Способен определять круг задач в рамках поставленной цели и выбирать оптимальные способы их решения, исходя из действующих правовых норм, имеющихся ресурсов и ограничений					
УК-2.2 Планирует реализацию задач в зоне своей ответственности с учетом имеющихся ресурсов и ограничений исходя из действующих правовых норм					
Знать: - основные понятия и категории права, ориентироваться в системе законодательства для реализации различных правовых документов по проектированию, конструированию, производству и сопровождению объектов профессиональной деятельности;- необходимые для осуществления профессиональной деятельности системные знания в области экономики.	Фрагментарные знания	Неполные знания	Сформированные, но содержащие отдельные пробелы знания	Сформированные систематические знания	Материалы по дисциплине: вопросы к зачету, индивидуальные творческие задания
Уметь: - воспринимать и обобщать информацию, а также юридические факты и возникающие в	Частичные умения	Неполные умения	Умения полные, допускаются небольшие ошибки	Сформированные умения	



Планируемые результаты освоения компетенции	Критерии оценивания результатов обучения				Наименование оценочного средства
	неудовлетворительно	удовлетворительно	хорошо	отлично	
1	2	3	4	5	6
связи с ними правовые отношения;- соотносить главное и второстепенное, решать поставленные задачи в профессиональной деятельности.					
Владеть: - навыками поиска требуемой правовой информации и подготовки базовых документов правового характера;- навыками применения современного инструментария для решения экономических задач.	Частичное владение навыками	Несистематическое применение навыков	В систематическом применении навыков допускаются пробелы	Успешное и систематическое применение навыков	
УК-2: Способен определять круг задач в рамках поставленной цели и выбирать оптимальные способы их решения, исходя из действующих правовых норм, имеющихся ресурсов и ограничений					
УК-2.1 Формулирует в рамках поставленной цели совокупность взаимосвязанных задач, обеспечивающих ее достижение в соответствии с действующим законодательством					
Знать: - понятия государства, права, нормы права; основы конституционного строя России; основы гражданского, трудового, административного, уголовного, экологического и семейного права; - содержание правового статуса человека и гражданина, способы осуществления и защиты гражданами своих прав и свобод;- основные методы оценки разных способов решения профессиональных задач.	Фрагментарные знания	Неполные знания	Сформированные, но содержащие отдельные пробелы знания	Сформированные систематические знания	Материалы по дисциплине: вопросы к зачету, индивидуальные творческие задания
Уметь: - работать с нормативными и правовыми документами, критически оценивать свои достоинства и недостатки, намечать пути и выбирать	Частичные умения	Неполные умения	Умения полные, допускаются небольшие ошибки	Сформированные умения	



Планируемые результаты освоения компетенции	Критерии оценивания результатов обучения				Наименование оценочного средства
	неудовлетворительно	удовлетворительно	хорошо	отлично	
1	2	3	4	5	6
средства развития достоинств и устранения недостатков;- определять круг задач в рамках профессиональной деятельности.					
Владеть: - навыками использования нормативных и правовых документов; способностью использовать общеправовые знания в различных сферах деятельности, в том числе с учетом социальной политики государства, международного и российского права;- методикой построения, анализа и применения моделей для оценки состояния и прогноза развития экономических процессов, и явлений.	Частичное владение навыками	Несистематическое применение навыков	В систематическом применении навыков допускаются пробелы	Успешное и систематическое применение навыков	
УК-10: Способен принимать обоснованные экономические решения в различных областях жизнедеятельности					
УК-10.3 Обосновывает экономически, финансово грамотное поведение индивида как гражданина вне зависимости от его профессиональной деятельности					
Знать: - финансовые инструменты для управления личными финансами, контролирует собственные экономические и финансовые риски	Фрагментарные знания	Неполные знания	Сформированные, но содержащие отдельные пробелы знания	Сформированные систематические знания	Материалы по дисциплине: вопросы к зачету, индивидуальные творческие задания
Уметь: - использовать финансовые инструменты для управления личными финансами, контролирует собственные экономические и финансовые риски	Частичные умения	Неполные умения	Умения полные, допускаются небольшие ошибки	Сформированные умения	
Владеть: - методами рационального подхода к управлению	Частичное владение навыками	Несистематическое применение навыков	В систематическом применении навыков допускаются	Успешное и систематическое применение навыков	



Планируемые результаты освоения компетенции	Критерии оценивания результатов обучения				Наименование оценочного средства
	неудовлетворительно	удовлетворительно	хорошо	отлично	
1	2	3	4	5	6
личным и семейным бюджетом, на базе которого человек организует эффективное расходование своих средств;- навыками поддержания здорового баланса доходов и расходов в личном и семейном бюджете;- навыками успешного использования инструментов инвестирования и сбережения, и избежание бессмысленных трат и финансовых потерь.			пробелы		
ПКУВ-1: Организация процесса перевозки груза в цепи поставок					
ПКУВ-1.1 Организация логистической деятельности по перевозке грузов в цепи поставок					
Знать: - основы процессного управления; - основы логистики и управления цепями поставок; - цели компании, распределение обязанностей в подразделении; - корпоративные информационные системы; - управление персоналом;- порядок разработки бизнес-планов;- назначение и функции различных подразделений организации; - основы системного анализа; - методологию организации перевозок грузов в цепи поставок; - нормативные правовые акты, регламентирующие перевозки; - особенности перевозки специальных, опасных, негабаритных грузов	Фрагментарные знания	Неполные знания	Сформированные, но содержащие отдельные пробелы знания	Сформированные систематические знания	Материалы по дисциплине: вопросы к зачету, индивидуальные творческие задания



Планируемые результаты освоения компетенции	Критерии оценивания результатов обучения				Наименование оценочного средства
	неудовлетворительно	удовлетворительно	хорошо	отлично	
1	2	3	4	5	6
различными видами транспорта; - правила перевозки грузов по видам транспорта; - правила и порядок оформления транспортно-сопроводительных, транспортно-экспедиционных документов; - организационную структуру управления организацией.					
Уметь: - анализировать информацию и оперативно формировать отчеты о результатах перевозки; - анализировать и проверять документы на соответствие правилам и порядку оформления транспортно-сопроводительных, транспортно-экспедиционных, страховых и претензионных документов, договоров, соглашений, контрактов; - работать в различных корпоративных информационных системах.	Частичные умения	Неполные умения	Умения полные, допускаются небольшие ошибки	Сформированные умения	
Владеть: - постановкой целей, задач работникам подразделений, участвующим в процессе перевозки груза в цепи поставок; - контролем выполнения операционных заданий, своевременным выполнением поручений работниками, вовлеченными в оказание логистической услуги; -	Частичное владение навыками	Несистематическое применение навыков	В систематическом применении навыков допускаются пробелы	Успешное и систематическое применение навыков	



Планируемые результаты освоения компетенции	Критерии оценивания результатов обучения				Наименование оценочного средства
	неудовлетворительно	удовлетворительно	хорошо	отлично	
1	2	3	4	5	6
разработкой эффективных схем взаимоотношений в процессе оказания логистической услуги перевозки груза в цепи поставок;- систематизацией документов, регламентирующих взаимодействие участников логистического процесса перевозки груза; - получением и анализом информации о планируемых мероприятиях по приемке и отправке грузов, их периодичности, количественных характеристиках; - составлением графиков грузопотоков, определением способов доставки, вида транспорта; - организация планирования услуг, этапов, сроков доставки; - организацией формирования пакета документов для отправки груза; - контролем поступления информации о прибытии груза.					

3. Типовые контрольные задания и иные материалы, необходимые для оценки знаний, умений, навыков и (или) опыта деятельности, характеризующих этапы формирования компетенций в процессе освоения образовательной программы

Вопросы к зачету

1. Состав и порядок разработки проектной документации
2. Управление разработкой проектно-сметной документации
3. Функции менеджера проекта
4. Общие положения экспертизы проектов



5. Экспертиза проектов
6. Реализация маркетинга проекта
7. Управление маркетингом в рамках управления проектами
8. Внешнее окружение проекта
9. Последовательность разработки организационных структур
10. Понятие проектного офиса
11. Основные принципы проектирования и состав офиса проекта
12. Основные принципы организации виртуального офиса проекта
13. Современная концепция маркетинга в управлении проектами
14. Маркетинговые исследования
15. Разработка маркетинговой стратегии проекта
16. Формирование концепции маркетинга проекта
17. Программа маркетинга проекта
18. Бюджет маркетинга проекта
19. Процессы планирования
20. Уровни планирования
21. Структура разбиения работ

Индивидуальные творческие задания:

1. Разработайте транспортный проект «Основы проектной деятельности» (минимум 3-х тем).
2. Составьте список примерных тем проектов для своих одноклассников по одной из актуальных тем (не менее 10 тем).
3. Составьте список примерных тем мини-проектов (минимум 5).
4. Проведите полный цикл проектной деятельности по одному из них.
5. 4. Разработайте собственные критерии оценивания проектной работы.

4. Методические материалы, определяющие процедуры оценивания знаний, умений и навыков, и опыта деятельности, характеризующих этапы формирования компетенций



Зачет - вид мероприятия промежуточной аттестации, в результате которого обучающий получает оценку в шкале «зачет» / «незачет». Дифференцированный зачет - вид зачета, в результате которого обучающийся получает оценку в четырехбальной шкале («отлично», «хорошо», «удовлетворительно», «неудовлетворительно»). Зачет может приниматься как в устной форме (которая предполагает ответы студентов на теоретические вопросы), так и выставляться по результатам выполнения студентами установленных программой видов работ. Для разных обучающихся учебной группы могут быть определены разные формы сдачи зачета в зависимости от качества их работы в семестре (ах) изучения дисциплины. Вопросы к зачету, задания, которые должны выполнить студенты в семестре, (и форму его проведения) студенты получают на первом занятии по дисциплине в данном семестре по решению преподавателя.

Разработчик:	Подписано простой ЭП 14.09.2023	Багова Эльмира Нурбековна
Зав. кафедрой:	<hr/> Подписано простой ЭП 14.09.2023	Ткачева Яна Сергеевна
Зав. выпускающей кафедрой:	<hr/> Подписано простой ЭП 14.09.2023	Ткачева Яна Сергеевна



рабочей программы учебной дисциплины "ФТД.01 Противодействие коррупции в профессиональной сфере"

направления подготовки бакалавров "23.03.01 Технология транспортных процессов"

профиль подготовки "Логистика на транспорте"

программа подготовки "бакалавр"

Фонд оценочных средств для проведения промежуточной аттестации обучающихся по дисциплине (модулю)

1. Перечень компетенций с указанием этапов их формирования в процессе освоения образовательной программы

Этапы формирования компетенции (номер семестр согласно учебному плану)			Наименование учебных дисциплин, формирующие компетенции в процессе освоения образовательной программы
ОФО	ЗФО	ОЗФО	
УК-10.1 Понимает базовые принципы функционирования экономики и экономического развития, цели формы участия государства в экономике			
1	2		Общий курс транспорта
4	4		Экономика
6	7		Коммерческая деятельность на транспорте
6	7		Технологическое предпринимательство
8	9		Преддипломная практика
2	3		Противодействие коррупции в профессиональной сфере
УК-10.2 Применяет методы планирования для достижения текущих и долгосрочных экономических и финансовых целей, использует финансовые инструменты и методы экономических расчётов для обоснования и принятия хозяйственных решений в различных областях жизнедеятельности, управляет финансовыми ресурсами и контролирует собственные экономические риски			
1	2		Общий курс транспорта
4	4		Экономика
8	8		Экономическая оценка инвестиций на транспорте
8	8		Инновационная деятельность на транспорте
8	9		Преддипломная практика
2	3		Противодействие коррупции в профессиональной сфере
УК-11.1 Использует в профессиональной сфере действующие правовые нормы, обеспечивающие борьбу с экстремизмом, терроризмом и коррупцией			
4	8		Транспортное право
234	45		Модуль получения квалификации "Контролер технического состояния автотранспортных средств"
23	45		Контроль и диагностика технического состояния автотранспортных средств
2	2		Ознакомительная практика
2	3		Противодействие коррупции в профессиональной сфере
УК-11.2 Использует в социальной и профессиональной сферах навыки взаимодействия на основе нетерпимого отношения к проявлениям экстремизма, терроризма и коррупции			
2	2		Ознакомительная практика



Этапы формирования компетенции (номер семестр согласно учебному плану)			Наименование учебных дисциплин, формирующие компетенции в процессе освоения образовательной программы
ОФО	ЗФО	ОЗФО	
2	3		Противодействие коррупции в профессиональной сфере
4	8		
УК-11.3 Использует в профессиональной сфере навыки оценки угроз проявления экстремизма, терроризма и коррупции.			
4	8		Транспортное право
2	2		Ознакомительная практика
2	3		Противодействие коррупции в профессиональной сфере

2. Описание показателей и критериев оценивания компетенций на различных этапах их формирования, описание шкалы оценивания

Планируемые результаты освоения компетенции	Критерии оценивания результатов обучения				Наименование оценочного средства
	неудовлетворительно	удовлетворительно	хорошо	отлично	
1	2	3	4	5	6
УК-11: Способен формировать нетерпимое отношение к проявлениям экстремизма, терроризма, коррупционному поведению и противодействовать им в профессиональной деятельности					
УК-11.1 Использует в профессиональной сфере действующие правовые нормы, обеспечивающие борьбу с экстремизмом, терроризмом и коррупцией.					
Знать: - правовые нормы, обеспечивающие борьбу с экстремизмом, терроризмом и коррупцией.	Фрагментарные знания	Неполные знания	Сформированные, но содержащие отдельные пробелы знания	Сформированные систематические знания	тесты, ситуационные задачи, вопросы к зачету.
Уметь: - использовать положения современного законодательства в области противодействия экстремизму, терроризму и коррупции.	Частичные умения	Неполные умения	Умения полные, допускаются небольшие ошибки	Сформированные умения	
Владеть: - навыками применения правовых норм, регулирующих борьбу с экстремизмом, терроризмом и коррупцией.	Частичное владение навыками	Несистематическое применение навыков	В систематическом применении навыков допускаются пробелы	Успешное и систематическое применение навыков	
УК-11: Способен формировать нетерпимое отношение к проявлениям экстремизма, терроризма, коррупционному поведению и противодействовать им в профессиональной деятельности					
УК-11.2 Использует в социальной и профессиональной сферах навыки взаимодействия на основе нетерпимого отношения к проявлениям экстремизма, терроризма и коррупции.					
Знать: - основы социальных и профессиональных антикоррупционных, антитеррористических и антиэкстремистских взаимоотношений	Фрагментарные знания	Неполные знания	Сформированные, но содержащие отдельные пробелы знания	Сформированные систематические знания	тесты, ситуационные задачи, вопросы к зачету.
Уметь: - использовать в социальной и профессиональной сферах навыки взаимодействия	Частичные умения	Неполные умения	Умения полные, допускаются небольшие ошибки	Сформированные умения	



Планируемые результаты освоения компетенции	Критерии оценивания результатов обучения				Наименование оценочного средства
	неудовлетворительно	удовлетворительно	хорошо	отлично	
1	2	3	4	5	6
на основе нетерпимого отношения к коррупции					
Владеть: - навыками антикоррупционных, антитеррористических и антиэкстремистских взаимоотношений в социальной и профессиональной сферах	Частичное владение навыками	Несистематическое применение навыков	В систематическом применении навыков допускаются пробелы	Успешное и систематическое применение навыков	
УК-10: Способен принимать обоснованные экономические решения в различных областях жизнедеятельности					
УК-10.2 Применяет методы планирования для достижения текущих и долгосрочных экономических и финансовых целей, использует финансовые инструменты и методы экономических расчётов для обоснования и принятия хозяйственных решений в различных областях жизнедеятельности, управляет финансовыми ресурсами и контролирует собственные экономические риски					
Знать: - основные принципы и содержание экономических законов и категорий, структуру экономических показателей; - источники и способы анализа экономической информации, характеризующей денежную, валютную, кредитную, банковскую системы.	Фрагментарные знания	Неполные знания	Сформированные, но содержащие отдельные пробелы знания	Сформированные систематические знания	тесты, ситуационные задачи, вопросы к зачету.
Уметь: - применять экономические модели и методы для описания процессов и явлений в различных сферах деятельности;- пользоваться различными инструментами сбора, анализа и обработки экономических данных;- организовывать собственную деятельность числе в области учёта расходов и доходов, приобретения финансовых продуктов услуг), выбирать методы и способы выполнения профессиональных задач, оценивать их	Частичные умения	Неполные умения	Умения полные, допускаются небольшие ошибки	Сформированные умения	



Планируемые результаты освоения компетенции	Критерии оценивания результатов обучения				Наименование оценочного средства
	неудовлетворительно	удовлетворительно	хорошо	отлично	
1	2	3	4	5	6
эффективность и качество;- правильно использовать теоретические практической деятельности по использованию экономической информации;- результативно использовать современные финансовые инструменты;- решать типичные задачи в области семейного бюджета.					
Владеть: - основами экономических знаний для описания, моделирования и анализа экономических процессов и явлений в различных сферах деятельности;- методами сбора и анализа экономической информации.	Частичное владение навыками	Несистематическое применение навыков	В систематическом применении навыков допускаются пробелы	Успешное и систематическое применение навыков	
УК-10: Способен принимать обоснованные экономические решения в различных областях жизнедеятельности					
УК-10.1 Понимает базовые принципы функционирования экономики и экономического развития, цели формы участия государства в экономике					
Знать: - экономические законы производства: спроса и предложения, рыночного ценообразования, положительные и отрицательные стороны рыночной и нерыночной экономики;- основы микроэкономики, теорию потребительского поведения, издержки производства, типы рыночных структур, рынки факторов производства; - основы макроэкономической политики государства, основные макроэкономические показатели и	Фрагментарные знания	Неполные знания	Сформированные, но содержащие отдельные пробелы знания	Сформированные систематические знания	тесты, ситуационные задачи, вопросы к зачету.



Планируемые результаты освоения компетенции	Критерии оценивания результатов обучения				Наименование оценочного средства
	неудовлетворительно	удовлетворительно	хорошо	отлично	
1	2	3	4	5	6
<p>принципы их расчета; - механизм формирования валового внутреннего продукта и валового национального дохода, теорию макроэкономического равновесия, бюджетно-налоговую и денежно-кредитную политику, механизм регулирования инфляции и безработицы; - основы функционирования мировой экономики.</p>					
<p>Уметь: - оценивать постоянно изменяющуюся социально-экономическую ситуацию в организации и ее влияние на возникновение управленческих проблем и задач;- применять творческий, аналитический, прогностический, креативный и др. подходы к решению проблемы исходя из действующих правовых норм, имеющихся ресурсов и ограничений;- использовать экономический инструментальный анализа внешней и внутренней среды бизнеса (организации); адекватно воспринимать содержание, находить и анализировать экономическую информацию, имеющуюся в экономической литературе и используемую в СМИ для ориентирования в основных текущих</p>	Частичные умения	Неполные умения	Умения полные, допускаются небольшие ошибки	Сформированные умения	



Планируемые результаты освоения компетенции	Критерии оценивания результатов обучения				Наименование оценочного средства
	неудовлетворительно	удовлетворительно	хорошо	отлично	
1	2	3	4	5	6
проблемах экономики;- анализировать экономическую политику государства, формировать собственную позицию по отношению к ней и вырабатывать свою точку зрения на происходящие в стране экономические процессы					
Владеть: - навыками решения простейших задач по дисциплине; навыками графического иллюстрирования вопросов экономики;- методами системного творческого решения проблемы исследования на базовом уровне исходя из поставленных задач и ожидаемых результатов; - навыками содержательной интерпретацией и адаптацией знаний экономической теории для решения профессиональных задач; способностью к обобщению, поиску и оценке альтернативных способов решения поставленных экономических задач.	Частичное владение навыками	Несистематическое применение навыков	В систематическом применении навыков допускаются пробелы	Успешное и систематическое применение навыков	
УК-11: Способен формировать нетерпимое отношение к проявлениям экстремизма, терроризма, коррупционному поведению и противодействовать им в профессиональной деятельности					
УК-11.3 Использует в профессиональной сфере навыки оценки угроз проявления экстремизма, терроризма и коррупции.					
Знать: - социально-культурные причины проявления экстремизма, терроризма и коррупции.	Фрагментарные знания	Неполные знания	Сформированные, но содержащие отдельные пробелы знания	Сформированные систематические знания	тесты, ситуационные задачи, вопросы к зачету.
Уметь: - распознавать проявления	Частичные умения	Неполные умения	Умения полные, допускаются небольшие	Сформированные умения	



Планируемые результаты освоения компетенции	Критерии оценивания результатов обучения				Наименование оценочного средства
	неудовлетворительно	удовлетворительно	хорошо	отлично	
1	2	3	4	5	6
экстремизма, терроризма и коррупции в общественной системе.			ошибки		
Владеть: - идеологическими механизмами регулирования борьбы с проявлением экстремизма, терроризма и коррупции.	Частичное владение навыками	Несистематическое применение навыков	В систематическом применении навыков допускаются пробелы	Успешное и систематическое применение навыков	

3. Типовые контрольные задания и иные материалы, необходимые для оценки знаний, умений, навыков и (или) опыта деятельности, характеризующих этапы формирования компетенций в процессе освоения образовательной программы

Контрольные вопросы и задания для проведения текущего контроля

1. Природа коррупции, содержание, причины, виды и угрозы, исходящие от коррупции.
2. Экономические, социальные, политические и иные следствия коррупции.
3. Реализация антикоррупционных мер: базовые подходы и основные проблемы.
4. Противодействие коррупции и обеспечение соблюдения прав человека и гражданина.
5. Измерение уровня коррупции: как определить начальное состояние и оценить результаты проводимых реформ.
6. Основные принципы и этапы развития государственной антикоррупционной политики.
7. Правовые основы противодействия коррупции в России.
8. Основные направления совершенствования нормативной правовой базы преодоления и упреждения коррупции.
9. Развитие российского антикоррупционного законодательства.
10. Федеральный закон от 25 декабря 2008 г. № 273-ФЗ "О противодействии коррупции": основные причины принятия, ключевые положения.



11. Попытки внедрения систематического подхода к противодействию коррупции: принятие Национальной стратегии противодействия коррупции и Национальных планов противодействия коррупции.
12. Современное состояние системы антикоррупционного регулирования в России: нормативное правовое обеспечение, система государственных органов.
13. Проблема соотношения права и морали при внедрении стандартов поведения должностных лиц. Развитие служебной этики.
14. Этические кодексы и кодексы поведения.
15. Типовые антикоррупционные стандарты поведения.
16. Антикоррупционное декларирование в России: история развития и современное состояние.
17. Сущность и основные цели антикоррупционного декларирования.
18. Субъекты антикоррупционного декларирования.
19. Формы представления сведений.
20. Порядок подачи справки о доходах и расходов об имуществе и обязательствах имущественного характера.
21. Проверка деклараций и действия по результатам декларирования.
22. Проблема применения мер ответственности за незаконное обогащение.
23. Антикоррупционное декларирование в зарубежных странах.
24. Основные рекомендации для осуществления эффективного антикоррупционного



декларирования.

25. Регулирование конфликта интересов в России: история развития, современное состояние, основные проблемы.

26. Конфликт интересов как основной объект этического регулирования.

27. Понятия реального, потенциального и мнимого конфликта интересов.

28. Типовые ситуации конфликта интересов.

29. Выявление конфликта интересов: декларирование.

30. Возможные меры урегулирования конфликта интересов: от сохранения интереса до увольнения.

31. Регулирование конфликта интересов в России: история развития, современное состояние, основные проблемы.

32. Регулирование конфликта интересов в России: история развития, современное состояние, основные проблемы.

33. Конфликт интересов как основной объект этического регулирования.

34. Понятия реального, потенциального и мнимого конфликта интересов.

35. Типовые ситуации конфликта интересов.

36. Выявление конфликта интересов: декларирование.

37. Возможные меры урегулирования конфликта интересов: от сохранения интереса до увольнения.

38. Регулирование конфликта интересов в России: история развития, современное состояние, основные проблемы.

39. Российская система государственных органов, осуществляющих функции в сфере противодействия коррупции.



40. Основные функции в сфере противодействия коррупции.

41. Базовые подходы к построению антикоррупционных государственных органов: создание единого специализированного антикоррупционного органа или распределение функций между разными государственными органами. Преимущества и недостатки каждого подхода.

42. Примеры специализированных антикоррупционных органов

43. Антикоррупционное регулирование государственных организаций, не являющихся государственными органами. История развития, современное состояние и основные проблемы.

44. Антикоррупционная политика коммерческой организации.

45. Установление антикоррупционных стандартов поведения для работников коммерческих организаций. Регулирование конфликта интересов. Оценка коррупционных рисков.

46. Коллективные инициативы по противодействию коррупции.

47. Антикоррупционная хартия российского бизнеса.

48. Ответственность физических и юридических лиц за совершение коррупционных правонарушений в частном секторе экономики.

49. Незаконное вознаграждение от имени юридического лица. Коммерческий подкуп.

50. Противодействие коррупции на международном уровне: основные положения Конвенции ООН против коррупции.

51. Противодействие коррупции на международном уровне: основные положения Конвенции ОЭСР по борьбе с подкупом иностранных должностных лиц при осуществлении международных коммерческих сделок, Конвенции Совета Европы об уголовной ответственности за коррупцию.

52. Зарубежный опыт противодействия коррупции: уголовное законодательство в сфере противодействия коррупции, антикоррупционное декларирование, регулирование конфликта интересов, совершение служебных разоблачений.



Вопросы к зачету

1. Признаки коррупции. Особенности ее проявления в Российской Федерации.
2. Социально-политическая сущность коррупции в Российской Федерации.
3. Общественная опасность коррупции в системе государственного управления.
4. Понятие коррупции.
5. Экономическая сущность коррупции.
6. Виды коррупционных проявлений в Российской Федерации.
7. Духовно-нравственные причины коррупции.
8. Психологический механизм возникновения коррупционного отношения.
9. Международно-правовые акты, регулирующие борьбу с коррупцией, их содержание.
10. Основные направления борьбы с коррупцией в современной России.
11. Принципы антикоррупционной деятельности в Российской Федерации и их характеристика.
12. Полномочия государственных органов в сфере противодействия коррупции.
13. Меры по профилактике коррупции в государственном управлении.
14. Механизм возникновения коррупционных сделок при размещении государственных и муниципальных заказов.
15. Антикоррупционный потенциал законодательного установления ограничений и запретов в сфере прохождения государственной службы.
16. Основные запреты и ограничения, установленные законодательством для государственного служащего, их краткая характеристика.



17. Обязанность государственного служащего предоставить сведения о доходах и обязательствах имущественного характера, порядок и сроки ее исполнения.
18. Понятие и сущность конфликта интересов на государственной службе.
19. Порядок создания и полномочия комиссий по урегулированию конфликта интересов на государственной службе.
20. Необходимость проведения и принципы антикоррупционной экспертизы законодательства.
21. Коррупциогенные факторы законодательства. Характеристика фактора «широта дискреционных полномочий».
22. Отсутствие или неполнота административных процедур как фактор коррупциогенности законодательства.
23. Коррупциогенные факторы, содержащие неопределенные, трудновыполнимые и (или) обременительные требования к гражданам и организациям.
24. Коррупциогенные факторы законодательства. Характеристика фактора «юридико-лингвистическая неопределенность».
25. Правовая основа и алгоритм проведения антикоррупционной экспертизы актов органов государственного управления.
26. Методика проведения антикоррупционной экспертизы актов органов государственного управления.
27. Содержание экспертного заключения (оформление результатов антикоррупционной экспертизы законодательства).
28. Независимая антикоррупционная экспертиза и порядок учета ее результатов в нормотворческой деятельности органов государственного управления.
29. Этические требования, предъявляемые к служебному поведению государственных служащих.
30. Антикоррупционная правовая культура.
31. Антикоррупционное воспитание: необходимость, понятие, сущность, основные



направления осуществления.

32. Правовая пропаганда и правовая агитация как средства антикоррупционного воспитания.

33. Криминологическая характеристика коррупции в Российской Федерации.

34. Дисциплинарная ответственность государственного служащего за коррупционные правонарушения.

26

35. Административная ответственность государственного служащего за коррупционные правонарушения.

36. Признаки коррупционного поведения государственного служащего.

37. Коррупционные преступления, предусмотренные УК РФ.

38. Субъективная сторона коррупционных преступлений.

39. Уголовно-правовая характеристика взяточничества.

40. Превышение должностных полномочий и злоупотребление должностными

полномочиями

Тестовые задания

Вариант № 1

1. К признакам коррупции относится наличие у государственного служащего

(укажите правильный вариант ответа):

А) корыстной или иной личной заинтересованности;

Б) заинтересованности в достижении общепольного результата;

В) исключительно корыстного интереса



Г) умысла на материальное обогащение

2. Негативные последствия коррупции в экономической области проявляются

(укажите правильный вариант ответа):

А) в политической нестабильности государства

Б) в угрозе демократии

В) в духовно-нравственной деградации общества

Г) в нарушении механизмов конкуренции и причинению материального ущерба

3. Национальная стратегия противодействия коррупции определяет (укажите

правильный вариант ответа):

А) основные направления деятельности органов власти в текущем году

Б) основные направления государственной антикоррупционной политики на среднесрочную перспективу

В) формы антикоррупционной деятельности органов власти

Д) порядок привлечения к ответственности высших должностных лиц государства

4. Национальный план противодействия коррупции принимается на (укажите

правильный вариант ответа):

А) один год

Б) два года

В) три года

Г) пятилетку

5. Коррупционное правонарушение влечет за собой (укажите правильный вариант ответа):



А) дисциплинарную либо административную ответственность;

Б) административную или уголовную

В) дисциплинарную, административную, уголовную или иную ответственность

Г) материальную ответственность

6. Противодействие коррупции осуществляют (укажите правильный вариант ответа):

А) органы государственной власти, органы местного самоуправления, институты

гражданского общества, организации и физические лица

Б) органы государственной власти, органы местного самоуправления, институты

гражданского общества и организации

В) органы государственной власти, органы местного самоуправления и институты

гражданского общества

Г) органы государственной власти.

7. Государственному служащему запрещается участвовать (укажите правильный

вариант ответа):

А) в деятельности органа управления коммерческой организацией;

Б) на платной основе в деятельности органа управления коммерческой организацией

В) на платной основе в деятельности органа управления коммерческой организацией,

за исключением случаев, установленных федеральным законом

Г) в органах управления некоммерческих организаций

8. Государственному служащему запрещается замещать должность гражданской



службы в случае избрания (укажите правильный вариант ответа):

А) на должность в ветеранской организации органа военного управления

Б) на оплачиваемую либо неоплачиваемую выборную должность в органе профессионального союза

В) на должность в выборном органе первичной профсоюзной организации, созданной в государственном органе

Г) на выборную должность в органе местного самоуправления

9. Государственный служащий вправе принимать без письменного разрешения

представителя нанимателя (укажите правильный вариант ответа):

А) награды, почетные и специальные звания иностранных государств

Б) научные почетные и специальные звания иностранных государств

В) награды и специальные звания иностранных государств

Г) специальные звания иностранных государств

10. В целях урегулирования служебного спора государственный служащий (укажите правильный вариант ответа):

А) не вправе прекращать исполнение должностных обязанностей

Б) обязан прекратить исполнение должностных обязанностей

В) вправе прекратить исполнение должностных обязанностей

Г) может прекратить исполнение должностных обязанностей, если его должность не связана с непосредственным обеспечением боевой готовности

11. Государственный служащий, замещающий должность, включенную в соответствующий перечень, обязан представлять сведения (укажите правильный вариант



ответа):

А) о доходах и расходах

Б) о своих доходах, имуществе, обязательствах имущественного характера и о расходах

В) о своих доходах и имуществе

Г) о расходах

Вариант № 2

1. Указанные в предыдущем вопросе сведения представляются государственным служащим в отношении себя, а также (укажите правильный вариант ответа):

А) близких родственников

Б) супруги (супруга), несовершеннолетних детей и лиц, находящихся на иждивении

В) супруги (супруга) и несовершеннолетних детей

Г) супруги (супруга) и детей

2. Указанные выше сведения представляются государственным служащим

(укажите правильный вариант ответа):

А) своему начальнику

Б) в налоговый орган

В) надзирающему прокурору

Г) в кадровый орган

3. Невыполнение государственным служащим обязанности представлять сведения о доходах, об имуществе и обязательствах имущественного характера является

(укажите правильный вариант ответа):

А) правонарушением, влекущим его увольнение с государственной службы в связи с



утратой доверия

Б) правонарушением, влекущим освобождение от должности либо привлечение к дисциплинарной ответственности

В) правонарушением, влекущим освобождение от должности либо привлечение к административной ответственности

Г) преступлением, влекущим привлечение к уголовной ответственности

4. Государственный служащий подлежит увольнению с государственной службы в связи с утратой доверия в следующих случаях (укажите неправильный вариант

ответа):

А) непринятия мер по предотвращению и (или) урегулированию конфликта интересов, стороной которого он является

Б) непредставления сведений о своих доходах, расходах, об имуществе и обязательствах имущественного характера, а также о доходах, расходах, об имуществе и обязательствах имущественного характера своих супруги (супруга) и несовершеннолетних детей

либо представления заведомо недостоверных или неполных сведений

В) неуведомления представителя нанимателя о факте склонения его к совершению коррупционного правонарушения

Г) участия государственного служащего на платной основе в деятельности органа управления коммерческой организации, за исключением случаев, установленных федеральным законом;

5. При поступлении запроса от общероссийского СМИ о доходах государственного служащего кадровые органы обязаны сообщить об этом (укажите правильный

вариант ответа):

А) служащему в 3-дневный срок

Б) служащему в 5-дневный срок



В) начальнику данного служащего в 3-дневный срок

Г) надзирающему прокурору в 5-дневный срок.

6. При поступлении запроса от общероссийского СМИ о доходах государственного служащего кадровые органы (укажите правильный вариант ответа):

А) обязаны в 5-дневный срок со дня поступления запроса обеспечить предоставление ему соответствующих сведений;

Б) обязаны в 7-дневный срок со дня поступления запроса обеспечить предоставление ему соответствующих сведений

В) обязаны в 7-дневный срок со дня поступления запроса направить ответ о недопустимости разглашения указанных сведений

Г) обязаны в 7-дневный срок со дня поступления запроса обеспечить предоставление ему соответствующих сведений в случае, если запрашиваемые сведения отсутствуют на официальном сайте государственного органа

7. Государственный служащий обязан представлять сведения о расходах (укажите правильный вариант ответа):

А) при условии, если сумма сделки превышает общий доход данного служащего за три последних года, предшествующих совершению сделки

Б) при условии, если сумма сделки превышает общий доход данного служащего и его супруги (супруга) за три последних года, предшествующих совершению сделки

В) при условии, если сумма сделки превышает общий доход данного служащего за пять последних лет, предшествующих совершению сделки

Г) при условии, если сумма сделки превышает общий доход данного служащего и его



супруги (супруга) за пять последних года, предшествующих совершению сделки

8. Государственный служащий в случае возникновения конфликта интересов

обязан (укажите правильный вариант ответа):

А) в письменной форме уведомить руководителя государственного органа

Б) в письменной форме уведомить своего непосредственного начальника

В) уведомить надзирающего прокурора либо иной правоохранительный орган

Тема 4.

9. Антиторрупционная экспертиза нормативных правовых актов (проектов

нормативных правовых актов) проводится с применением Методики, определенной

(укажите правильный вариант ответа):

А) Правительством Российской Федерации

Б) Национальной стратегией противодействия коррупции

В) федеральным законом

Г) приказом Министра транспорта Российской Федерации

10. Независимая антиторрупционная экспертиза проводится (укажите правильный вариант ответа):

А) независимыми экспертами, аттестованными в Ассоциации юристов России

Б) соответствующей юридической службой

В) независимыми экспертами, аккредитованными в Минюсте России

Г) любым лицом, имеющим высшее юридическое образование

11. Результаты независимой антиторрупционной экспертизы (укажите правильный вариант ответа):



- А) должны быть рассмотрены в Минюсте России
- Б) являются обязательными для рассмотрения в соответствующем органе военного управления
- В) могут быть рассмотрены в соответствующем государственном органе
- Г) не являются обязательными для рассмотрения

Вариант № 3

1. Определение дискреционных полномочий органа власти в ходе антикоррупционной экспертизы осуществляется (укажите правильный вариант ответа):

- А) на подготовительной стадии
- Б) после завершения экспертизы
- В) на стадии проведения экспертизы
- Г) при составлении экспертного заключения

2. Чрезмерная свобода подзаконного нормотворчества как коррупциогенный фактор характеризуется (укажите правильный вариант ответа):

- А) наличием лингвистической неопределенности
- Б) необоснованным установлением исключений из общего порядка
- В) определением компетенции по формуле «вправе»
- Г) наличием бланкетных и отсылочных норм

3. Юрико-лингвистическая неопределенность правового акта проявляется в (укажите правильный вариант ответа):

- А) наличием в правовом акте грамматических и стилистических ошибок



Б) употреблении двусмысленных терминов и категорий оценочного характера

В) использовании неологизмов и (или) архаизмов

Г) наличии гноселогической неоднозначности понятий

4. Государственным служащим в связи с их должностным положением или в

связи с исполнением ими служебных обязанностей не допускается дарение, за исключением обычных подарков, стоимость которых не превышает (укажите правильный вариант ответа):

А) 3 минимальных размеров оплаты труда

Б) 3 тыс. руб.

В) 5 тыс. руб.;

Г) 5 минимальных размеров оплаты труда

5. Работникам образовательных и медицинских организаций не допускается дарение гражданами, находящимися в них на лечении, содержании или воспитании,

супругами и родственниками этих граждан, за исключением обычных подарков,

стоимость которых не превышает (укажите правильный вариант ответа):

А) 3 минимальных размеров оплаты труда

Б) 3 тыс. руб.

В) 5 тыс. руб.;

Г) 5 минимальных размеров оплаты труда

6. Предметом взятки могут быть (укажите правильный вариант ответа):

А) деньги, ценные бумаги и иное имущество, а также выгода или услуги имущественного характера, оказываемые безвозмездно, но подлежащие оплате

Б) деньги, ценные бумаги и иное имущество



В) деньги, ценные бумаги и иное имущество, а также выгода или услуги имущественного характера

Г) любая выгода материального и нематериального характера

7. Обязанность уведомлять о фактах склонения к совершению коррупционного

проступка возлагается (укажите правильный вариант ответа):

А) на государственных служащих, занимающих должности, включенные в соответствующий перечень

Б) на государственных служащих, имеющих в непосредственном подчинении подчиненных

В) на всех государственных служащих

8. В какой срок проводится антикоррупционная экспертиза проектов нормативных правовых актов в Минтрансе России (укажите правильный вариант ответа):

А) не более 30 дней со дня поступления

Б) не более 15 дней со дня поступления

В) не более 10 дней со дня поступления

Г) срок устанавливает руководитель департамента

9. Заключение по результатам антикоррупционной экспертизы проекта нормативного правового акта и изложенные в нем замечания и предложения носят (укажите правильный вариант ответа):

А) обязательный характер

Б) совещательный характер

В) рекомендательный характер

Г) либо обязательный либо рекомендательный характер – по решению соответствующего должностного лица

10. В какой срок сведения о доходах, об имуществе и обязательствах имущественного характера, поданные военнослужащими, должны быть размещены на



официальном сайте Минтранса России (укажите правильный вариант ответа)?

А) не позднее 13 мая

Б) не позднее 1 июня

В) не позднее 13 июня

Г) сведения являются конфиденциальными и опубликованию не подлежат

11. В какой срок должны быть поданы государственным, занимающим должность, включенную в перечень, сведения о доходах, об имуществе и обязательствах

имущественного характера (укажите правильный вариант ответа)?

А) до 1 июня

Б) до 1 мая

В) до 1 марта

Г) до 1 апреля

12. В целях проведения независимой антикоррупционной экспертизы проекты

нормативных правовых актов Минтранса России должны (укажите правильный вариант ответа):

А) размещаться на официальном сайте Минобороны России

Б) размещаться на сайте regulation.gov.ru

В) публиковаться в печати

Г) направляться независимым экспертам по их запросам

Вариант № 4

1. Проверка достоверности и полноты сведений о доходах, об имуществе и обязательствах имущественного характера, представляемых государственными служащими, осуществляется (укажите правильный вариант ответа):



А) органами прокуратуры

Б) соответствующими командирами (начальниками)

В) кадровыми органами

Г) аттестационными комиссиями

2. Проверка достоверности поданных государственными служащими сведений о

доходах, об имуществе и обязательствах имущественного характера осуществляется

в срок, не превышающий (укажите правильный вариант ответа):

А) 10 дней со дня принятия решения о ее проведении

Б) 20 дней со дня принятия решения о ее проведении

В) 30 дней со дня принятия решения о ее проведении

Г) 60 дней со дня принятия решения о ее проведении

3. При проведении оперативно-разыскных мероприятий по запросам, связанным с проверкой достоверности поданных государственными служащими сведений о

доходах, об имуществе и обязательствах имущественного характера, не могут осуществляться следующие действия (укажите правильный вариант ответа):

А) обследование помещений, зданий, сооружений, участков местности и транспортных средств

Б) наведение справок

В) сбор образцов для сравнительного исследования

Г) исследование предметов и документов

4. На какой срок государственный служащий может быть отстранен от должности в связи с проведением в отношении него проверки (укажите правильный вариант

ответа)?



А) 20 дней со дня принятия решения о ее проведении

Б) 30 дней со дня принятия решения о ее проведении

В) 60 дней со дня принятия решения о ее проведении

Г) 3 месяца со дня принятия решения о ее проведении

5. Государственный служащий при назначении должность, включенную в перечень, обязан представить сведения о доходах на себя и на членов своей семьи за следующий период (укажите правильный вариант ответа):

А) за период с 1 января текущего года

Б) за последние три года

В) за последние три года

Г) за календарный год, предшествующий году подачи сведений

6. Представление государственным служащим заведомо ложных сведений о доходах, об имуществе и обязательствах имущественного характера является (укажите

правильный вариант ответа):

А) коррупционным дисциплинарным проступком

Б) коррупционным административным правонарушением

В) коррупционным гражданско-правовым проступком

Г) коррупционным преступлением

7. В случае выявления прокурором коррупциогенных норм в правовом акте

Минтранса России он обязан оформить (укажите правильный вариант ответа):

А) предостережение о недопустимости нарушения закона

Б) требование прокурора об изменении нормативного правового акта



В) представление об устранении нарушения закона

Г) экспертное заключение

8. Основными способами предотвращения и урегулирования конфликта интересов являются (укажите неправильный вариант ответа):

А) изменение должностного или служебного положения государственного служащего

Б) отстранение государственного служащего от исполнения должностных обязанностей

В) отвод или самоотвод государственного служащего

Г) привлечение государственного служащего к ответственности

9. К противоправным деяниям, относящимся к коррупционным преступлениям

при любых условиях, относятся (укажите неправильный вариант ответа):

А) незаконное участие в предпринимательской деятельности

Б) получение взятки

В) мошенничество

Г) посредничество во взяточничестве

10. В какой срок со дня поступления информации о совершении государственным служащим коррупционного правонарушения к нему должны быть применены

меры дисциплинарного воздействия, не считая случаев его отсутствия на службе по уважительным причинам и времени проведения проверки и рассмотрения ее материалов комиссией по соблюдению требований к служебному поведению федеральных государственных служащих и урегулированию конфликта интересов (укажите правильный вариант ответа):

А) не позднее 1 месяца

Б) не позднее 2 месяцев

В) не позднее 3 месяцев



Г) не позднее 10 дней

11. В какой срок государственный служащий обязан уведомить командование о получении подарка в связи с должностным положением или исполнением служебных (должностных) обязанностей (укажите правильный вариант ответа):

А) не позднее 1 месяца

Б) не позднее 10 рабочих дней

В) не позднее 5 рабочих дней

Г) не позднее 3 рабочих дней

Ключи к тестам

Тематика контрольных работ для студентов ЗФО

1. Методика и процедура проведения антикоррупционных исследований
2. Коррупция: исторический и международный анализ
3. Феномен коррупции как социально-правового явления
4. Механизм коррупционного преступного поведения
5. Особенности предупредительной деятельности правоохранительных органов
6. Противодействие коррупции в сфере публичного управления
7. Коррупция: эволюция определений.
8. Коррупция в странах с переходной экономикой: особенности и основные черты.
9. Международное законодательство по противодействию коррупции:
10. Российский опыт создания антикоррупционного законодательства.
11. Россия в международных исследованиях коррупции..
12. Оценка уровня коррупции в России.



13. Политическая коррупция в России.
14. Общественные инициативы по противодействию коррупции в России.
15. Антикоррупционная стратегия.
16. Понятие и уровни противодействия коррупции.
17. Участники системы противодействия коррупции.
18. Государственные органы, осуществляющие противодействие коррупции.
19. Меры по профилактике коррупции.
20. Основные направления государственной политики в сфере противодействия коррупции.
21. Кодексы этического поведения – основа организации работы по противодействию коррупции.
22. Уголовная и административная ответственность сторон коррупционных отношений.
23. Соотношение терминов «взятка» и «обычный подарок».
24. Законодательство о государственной и муниципальной службе как инструмент противодействия коррупции.
25. Содержание и сущность антикоррупционного мониторинга.
26. Определение и типология коррупциогенности правовых норм.
27. Методика анализа нормативных актов на коррупциогенность.
28. Общая типология стратегий противодействия коррупции.
29. Содержание и сущность антикоррупционной политики.
30. Роль гражданского общества в реализации антикоррупционных стратегий различных уровней.

4. Методические материалы, определяющие процедуры оценивания знаний, умений



Глоссарий

1.Аномия — дезинтеграция нравственных ценностей, смешение ценностных ориентаций, наступление ценностного вакуума по принципу «все дозволено». Проявляется в виде ненормативного поведения — господства группового эгоизма, равнодушия и жестокости, распространения преступности, правового нигилизма.

2.Взятничество — действие, когда государственный служащий или приравненное к нему лицо в своих или чужих интересах прямо или опосредованно принимает, обещает или договаривается принять взятку, требует дачи взятки или провоцирует его на законное действие или бездействие при выполнении полномочий.

3.Виды коррупции в зависимости от сферы деятельности — административная, политическая, частная, международная.

4.Волокита — форма вымогательства, нарочитое затягивание рассмотрения дела с целью получения взятки.

5.Вымогательство — принуждение человека заплатить деньги или предоставить другие ценности в обмен на действие или бездействие. Данное принуждение может быть осуществлено при помощи давления, в том числе и морального.

6.Выявление коррупции и правовое преследование — установление коррупционных действий, превращение в жизнь принципа неизбежности и справедливости наказания.



7. Девиация — нарушение обычных для общества или группы социальных правил и норм.

8. Государственный служащий — лицо, которое находится на государственной службе:

государственный политик, государственный служащий публичного администрирования

согласно закону о государственной службе, а также другое лицо, которое, работая в

государственных или муниципальных органах или учреждениях, в судебных,

правоохранительных органах, в органах госконтроля и надзора, а также в приравниваемых

к ним органах, выполняет функции представителя власти, или лицо, наделенное

административными полномочиями, а также официальный кандидат на упомянутые

должности.

9. Злоупотребление — действие, с помощью которого государственный служащий или лицо,

приравняемое к государственному служащему, злоупотребляет служебным положением

или превышает полномочия, если в результате этого государству, международной

общественной организации, юридическому или физическому лицу

была причинена большая утрата.

10. Клептократия — коррупция как неотъемлемый компонент властных отношений.

Клиентские связи, клиентизм — взаимовыгодные связи покровителя и другого лица или

группы лиц (клиентов) и система обязательств между ними.

11. Конфликт публичных и частных интересов — ситуация, по которой лицо, которое

находится на государственной службе, в ходе выполнения своих обязанностей или

доверенности обязано принимать решение о доверенности, связанной также и с ее



личными интересами, или принимать участие в его принятии, или выполнять такую доверенность.

12.Коррупцированность — это вовлеченность должностного лица в незаконное обогащение путем использования должностных полномочий, зараженность стремлением к незаконному обогащению посредством использования возможностей занимаемого служебного положения. Реализация этой возможности зависит от нравственных устоев человека, честности, уважения к самому себе, обществу и государству, от отношения к своему долгу.

13.Коррупционер — служащий государственной, муниципальной (должностное или не должностное лицо) или негосударственной (лицо, выполняющее управленческие функции или не выполняющее таковых) организации, обладающий специальной деликтоспособностью (т.е. способностью нести юридическую ответственность за совершение акта коррупции), признанный виновным в совершении коррупционного правонарушения на основании судебного решения или в ином установленном законом порядке (например, в случае совершения дисциплинарных коррупционных проступков).

14.Коррупционное правонарушение — как отдельное проявление коррупции, влекущее за собой дисциплинарную, административную, уголовную или иную ответственность.

15.Коррупционное преступление — это предусмотренное в Уголовном кодексе Российской Федерации общественно опасное деяние, которое выражается в противоправном получении государственным, муниципальным или иным публичным служащим, либо



служащим коммерческой или иной организации (в том числе, международной) каких-либо преимуществ (имущества, прав на него, услуг или льгот)

либо в предоставлении последним таких преимуществ.

16.Коррупционные сети — формирование взаимосвязей и взаимозависимостей между чиновниками по вертикали управления, а так же по горизонтали на различных уровнях управления между разными ведомствами и структурами.

17.Корысть — одно их альтернативных свойств коррупционных правонарушений, выражающееся в стремлении обогатиться или обогатить других лиц за счет чужого имущества или прав на него с нарушением установленного правовыми нормами и договорами порядка распределения материальных благ.

18.Коррупция — (от лат. *corruptio* — разламывать, портить, повреждать) социальное явление, включающее совокупность этических и правовых нарушений, выражающееся в злоупотреблении государственной властью, положением, статусом для получения выгоды, преимуществ в личных целях в ущерб общественному благу и интересам государства.

19.Кумовство (устар.) — форма фаворитизма, когда должностное лицо предпочитает при назначении на государственные должности выдвигать своих родственников.

20.Лихоимство (устар.) — получение лицом, состоявшим на государственной или общественной службе какихлибо преимуществ за совершение незаконных действий (бездействия) по службе (см. ст.402 Уложения о наказаниях уголовных и исправительных,



1845 г.).

21. Лоббизм — (от англ. Lobby — кулуары) система организаций и агентов крупного бизнеса при законодательных органах власти, имеющих целью оказание давления на законодателей и чиновников.

22. Лоббист — физическое лицо, которое имеет право заниматься лоббистской деятельностью, или предприятие, учреждение, организация, внесенное в список лоббистов в установленном законом порядке.

23. Лоббистская деятельность — возмещенные действия лоббистов, направленные на осуществление влияния в сфере изменения, дополнения правовых актов или признание их недействительными, на принятие или непринятие новых правовых актов. Целью такой деятельности является превращение в жизнь интересов заказчика с соблюдением личных прав или общественных и государственных интересов.

24. Мздоимство (устар.) — получение в нарушение установленного законом порядка лицом, состоявшим на государственной или общественной службе, каких-либо преимуществ за совершение законных действий (бездействия) по службе (см. ст. 401 Уложения о наказаниях уголовных и исправительных, 1845 г.).

25. Невыполнение должностных обязанностей — имеет место в случаях невыполнения или ненадлежащего выполнения по неосторожности государственным служащим или лицом, которое приравнивается к нему, своих обязанностей, в результате чего государству, юридическому или физическому лицу наносится большой убыток.



26.Непотизм (кумовство) — раздача родственникам, знакомым и друзьям доходных должностей, званий, недвижимости с целью укрепления собственной власти и деловых связей и тем самым создание системы подчиненных и коллег — должников, которые используется при принятии решений.

27.Отмывание денег — действия, с помощью которых осуществляется попытка узаконить или припрятать происхождение полученных преступным путем денег.

28.Подкуп — действие, связанное с непосредственным или опосредствованным предложением, обещанием дать или дачей взятки государственному служащему или лицу, приравняемому к государственному служащему, за желательное законное действие или бездеятельность в ходе выполнения им полномочий или посреднику с целью достижения тех же результатов.

29.Посул — на Руси плата подсудимого судье «за прилежание». Размер «посула» нормировался, поэтому получение лишнего являлось уже «лихоимством». С XVI в. был запрещен и стал рассматриваться как взятка.

30.Превенция коррупции — устранение причин и факторов коррупции.

31.Противодействие коррупции — скоординированная деятельность федеральных органов государственной власти, органов государственной власти субъектов Российской Федерации, органов местного самоуправления муниципальных образований, институтов гражданского общества, организаций и физических лиц по предупреждению коррупции.

32.Принципы публичного администрирования — верховенство закона (деятельность



базируется на правовых органах), объективность (действия должны быть

беспристрастными), незлоупотребление властью (запрещается заниматься деятельностью при отсутствии полномочий или при принятии решений стремления к целям другим, чем установленные законодательством).

33.Протекционизм («коррупционный патронаж») — форма коррупции, своего рода влиятельная поддержка, помощь кому-нибудь в устройстве его дел.

34.Публичное администрирование — регламентированная законодательством деятельность государственных органов местного самоуправления, направленная на превращение в жизнь правовых актов, решений местного самоуправления, на администрирование предусмотренных публичных услуг.

35.Публичные интересы — заинтересованность общества в беспристрастном и справедливом принятии решений лицами, которые находятся на государственной службе.

36.Публичные коррупционные преступления — преступления против интересов государственной службы и службы в органах местного самоуправления.

Непубличные коррупционные преступления — преступления против интересов службы в коммерческих и иных организациях.

37.Теневая экономика — официально незарегистрированная экономическая деятельность.

38.Фаворитизм — форма коррупции, покровительство, попустительство, получение незаконных привилегий, назначение услуг или предоставление ресурсов от должностного лица родственникам, знакомым, в соответствии с их принадлежностью к партии, религии



и т. п.

39. Частные интересы — личная имущественная или неимущественная заинтересованность лица, которое находится на государственной службе, или ее родственника, или члена семьи, который может влиять на принятие решений при исполнении служебных обязанностей.

40. Transparency International — антикоррупционная международная неправительственная организация.

Требования к выполнению тестового задания

Тест – система стандартизированных заданий, позволяющая автоматизировать процедуру измерения уровня знаний и умений обучающегося.

В тестовых заданиях используются четыре типа вопросов:

- закрытая форма – наиболее распространенная форма и предлагает несколько альтернативных ответов на поставленный вопрос. Например, обучающемуся задается вопрос, требующий альтернативного ответа «да» или «нет», «является» или «не является», «относится» или «не относится» и т.п. Тестовое задание, содержащее вопрос в закрытой форме, включает в себя один или несколько правильных ответов и иногда называется выборочным заданием. Закрытая форма вопросов используется также в тестах-задачах с выборочными ответами. В тестовом задании в этом случае сформулированы условие задачи и все необходимые исходные данные, а в ответах представлены несколько вариантов результата решения в числовом или буквенном виде. Обучающийся должен решить задачу и показать, какой из представленных ответов он получил;

- открытая форма – вопрос в открытой форме представляет собой утверждение, которое необходимо дополнить. Данная форма может быть представлена в тестовом задании, например, в виде словесного текста, формулы (уравнения), графика, в которых пропущены существенные составляющие – части слова или буквы, условные обозначения, линии или изображения элементов схемы и графика. Обучающийся должен по памяти вставить соответствующие элементы в указанные места («пропуски»);

- установление соответствия – в данном случае обучающемуся предлагают два списка, между элементами которых следует установить соответствие;

установление последовательности – предполагает необходимость установить правильную последовательность предлагаемого списка слов или фраз.



Цель тестовых заданий – заблаговременное ознакомление магистров факультета аграрных технологий с теорией изучаемой темы по курсу «Современные проблемы агрономии» и ее закрепление.

Тесты сгруппированы по темам. Количество тестовых вопросов в разделе различно, что обусловлено объемом изучаемого материала и ее трудоемкостью.

Формулировки вопросов построены по следующим основным принципам:

Выбрать верные варианты ответа.

В пункте приведены конкретные вопросы и варианты ответов. Магистру предлагается выбрать номер правильного ответа из предлагаемых вариантов. При этом следует учесть важное требование: в ответах к заданию обязательно должен быть верный ответ и он должен быть только один.

Магистр должен выбрать верный ответ на поставленный вопрос и сверить его с правильным ответом, который дается в конце.

Критерии оценки знаний при проведении тестирования

Отметка «отлично» выставляется при условии правильного ответа не менее чем 85% тестовых заданий;

Отметка «хорошо» выставляется при условии правильного ответа не менее чем 70 % тестовых заданий;

Отметка «удовлетворительно» выставляется при условии правильного ответа не менее 50 %;

Отметка «неудовлетворительно» выставляется при условии правильного ответа менее чем на 50 % тестовых заданий.

Результаты текущего контроля используются при проведении промежуточной аттестации.

Требования к написанию реферата

Реферат – продукт самостоятельной работы обучающегося, представляющий собой краткое изложение содержания и результатов индивидуальной учебно-исследовательской деятельности. Автор раскрывает суть исследуемой проблемы, приводит различные точки зрения, а также собственные взгляды на нее.



Реферат должен быть структурирован (по главам, разделам, параграфам) и включать разделы: введение, основную часть, заключение, список использованной литературы. В зависимости от тематики реферата к нему могут быть оформлены приложения, содержащие документы, иллюстрации, таблицы, схемы и т.д.

Критерии оценивания реферата:

Отметка «отлично» выполнены все требования к написанию и защите реферата: обозначена проблема и обоснована её актуальность, сделан краткий анализ различных точек зрения на рассматриваемую проблему и логично изложена собственная позиция, сформулированы выводы, тема раскрыта полностью, выдержан объём, соблюдены требования к внешнему оформлению, даны правильные ответы на дополнительные вопросы.

Отметка «хорошо» - основные требования к реферату и его защите выполнены, но при этом допущены недочёты. В частности, имеются неточности в изложении материала, отсутствует логическая последовательность в суждениях, не выдержан объём реферата, имеются упущения в оформлении, не допускает существенных неточностей в ответе на дополнительный вопрос.

Отметка «удовлетворительно» - имеются существенные отступления от требований к реферированию. В частности, тема освещена лишь частично, допущены фактические ошибки в содержании реферата или при ответе на дополнительные вопросы, во время защиты отсутствует вывод.

Отметка «неудовлетворительно» - тема реферата не раскрыта, обнаруживается существенное непонимание проблемы.

Требования к написанию доклада

Доклад – продукт самостоятельной работы обучающегося, представляющий собой публичное выступление по представлению полученных результатов решения определенной учебно-практической, учебно-исследовательской или научной темы.

Критерии оценивания доклада:

Отметка «отлично» выполнены все требования к написанию и защите доклада: обозначена проблема и обоснована её актуальность, сделан краткий анализ различных точек зрения на рассматриваемую проблему и логично изложена собственная позиция, сформулированы выводы, тема раскрыта полностью, выдержан объём, соблюдены требования к внешнему оформлению, даны правильные ответы на дополнительные вопросы.

Отметка «хорошо» - основные требования к докладу и его защите выполнены, но при этом допущены недочёты. В частности, имеются неточности в изложении материала, отсутствует логическая последовательность в суждениях, не выдержан объём реферата, имеются упущения в оформлении, не допускает существенных неточностей в ответе на дополнительный вопрос.

Отметка «удовлетворительно» - имеются существенные отступления от требований к докладу. В частности, тема освещена лишь частично, допущены фактические ошибки в



содержании доклада или при ответе на дополнительные вопросы, во время защиты отсутствует вывод.

Отметка «неудовлетворительно» - тема доклада не раскрыта, обнаруживается существенное непонимание проблемы.

Требования к проведению круглого стола, дискуссий, полемики, диспута, дебатов

Круглый стол, дискуссия, полемика, диспут, дебаты – оценочные средства, позволяющие включить обучающихся в процесс обсуждения спорного вопроса, проблемы и оценить их умение аргументировать собственную точку зрения. Обучающиеся высказывают свое мнение по проблеме, заданной преподавателем.

Критерии оценивания круглого стола, дискуссий, полемики, диспута, дебатов:

- знание и понимание современных тенденций развития российского образования и общества, в целом, и регионального, в частности;
- масштабность, глубина и оригинальность суждений;
- аргументированность, взвешенность и конструктивность предложений;
- умение вести дискуссию;
- умение отстаивать свое мнение;
- активность в обсуждении;
- общая культура и эрудиция.

Шкала оценивания: четырехбалльная шкала – 0 – критерий не отражён; 1 – недостаточный уровень проявления критерия; 2 – критерий отражен в основном, присутствует на отдельных этапах; 3 – критерий отражен полностью.

ПОЛОЖЕНИЕ о контрольной работе по Противодействию коррупции

1. Общие положения

1.1. Контрольная работа по Противодействию коррупции - это письменная самостоятельная работа курсантов, слушателей или студентов, выполненная в свободное от учебных занятий время (в период самоподготовки с использованием научной, учебной литературы и других источников).

1.2. Контрольная работа выполняется каждым обучаемым в соответствии с индивидуальным



планом, утвержденным у преподавателя – руководителя работы и защищается в установленные кафедрой сроки, но не позже экзаменационной сессии, на которой сдается зачет по дисциплине «Противодействие коррупции».

1.3. Написание контрольной работы преследует следующие цели:

- развить у обучаемых умения анализа научной и учебной литературы, законодательства, практической деятельности органов внутренних дел, экспертных служб Российской Федерации;
- изучить основные методы проведения научного исследования;
- выработать умения и навыки самостоятельного активного поиска дополнительных знаний по теме контрольной работы;
- развить умение четко и грамотно излагать свои мысли.

2. Требования, предъявляемые к контрольной работе

2.1. Письменная контрольная работа по Противодействию коррупции- представляет собой самостоятельное изложение материала по соответствующей теме на основе анализа специальной литературы, нормативных источников и материалов практики.

2.2. Проблемы, обозначенные в контрольной работе, должны быть изучены и освещены шире и обстоятельнее, чем в учебной литературе. При этом поощряются самостоятельность, творческий подход, собственные оригинальные суждения, а также использование материалов судебно-следственной практики и опыта деятельности органов внутренних дел.

2.3. Критерии качества подготовки контрольной работы:

- ее содержание должно соответствовать названию и согласованному с преподавателем плану;
- рекомендуется избегать общих фраз и дословного заимствования текста из используемых литературных источников. При цитировании текста из учебной и монографической литературы, при ссылке на статистические данные и результаты криминологических исследований необходимо указать источник и оформить ссылки в соответствии с библиографическими требованиями;
- работа должна быть написана простым, ясным и юридически грамотным языком;
- основные ее положения должны быть правильно и четко сформулированы.

3. Организация и методическое обеспечение контрольной работы

3.1. Подготовка контрольной работы включает следующие этапы:



- выбор темы (проводится в течении двух недель с начала курса семинарских, практических занятий и лабораторных работ по Противодействию коррупции. Темы контрольных работ – см. Приложение 1;

- составление плана работы и согласование его с научным руководителем (проводится в течении недели после выбора темы);

- подбор литературы, нормативных актов и практического материала (согласно индивидуальному плану работы);

- предварительное изучение источников (согласно индивидуальному плану работы);

- написание текста контрольной работы (согласно индивидуальному плану работы);

- представление контрольной работы научному руководителю (за месяц до начала экзаменационной сессии);

- изучение контрольной работы научным руководителем (проводиться в течении трех дней после представления ему контрольной работы);

- устранение замечаний, высказанных научным руководителем (проводится в течении двух недель после объявления им замечаний и возвращения контрольной работы на доработку);

- защита контрольной работы (рекомендуется проводить защиту за одну неделю до начала экзаменационной сессии, на которой сдается зачет по дисциплине «Противодействие коррупции»

3.2. Тематика контрольных работ разрабатывается преподавателем дисциплины , утверждается на заседании кафедры и обновляется по мере необходимости.

3.3. При выборе темы контрольной работы, обучаемые должны исходить из интереса к той или иной проблеме. С разрешения преподавателя, осуществляющего руководство контрольной работой, возможен выбор иной (не указанной в перечне) темы. Допускается только одна замена темы учащимся.

3.4. Сведения об избранной теме контрольной работы в установленные сроки подаются на кафедру. Если тема своевременно не выбрана, то научный руководитель вправе определить ее самостоятельно.

3.5. Не допускается написание контрольной работы по одинаковой теме в одной учебной группе. Научный руководитель вправе видоизменить текст названия контрольной работы в рамках указанной темы.

3.6. К каждой теме контрольной работы в рамках полученных заданий предлагаются примерный план и список основной литературы, подлежащей обязательному изучению. Дополнительная литература, позволяющая более полно раскрыть отдельные вопросы проблемы, подбирается обучаемым самостоятельно.



3.7. Методическое руководство контрольными работами осуществляется преподавателями кафедры криминалистики. Консультативная помощь может быть как групповой, так и индивидуальной. В ходе консультации уточняются план работы и список обязательной для изучения литературы, нормативных актов и иных материалов.

4. Оформление контрольной работы

4.1. Структура контрольной работы должна содержать:

- титульный лист;
- задания работы;
- введение;
- основную часть работы - выполнение заданий;
- заключение;
- список использованной литературы;
- приложения;
- лист для замечаний проверяющего преподавателя.

4.2. На титульном листе необходимо указать полное наименование учебного заведения, наименование кафедры, тему, фамилию, инициалы студента, курс, номер группы, фамилию, инициалы, ученое звание преподавателя, руководившего написанием работы, место и год ее выполнения.

4.3. Объем контрольной работы должен составлять 10 страниц машинописного текста или 15 страниц рукописного текста, выполненного на белых нелинованных листах формата А4. Работа может быть написана от руки аккуратно и разборчиво или выполнена и отпечатана на компьютере (через 1,5 интервала). Листы должны быть сброшюрованы и пронумерованы.

4.4. Контрольная работа, подписанная студентом, в установленные преподавателем сроки представляется на кафедру для регистрации и рецензирования.

5. Проверка контрольной работы

5.1. Качество письменной работы оценивается, прежде всего, по тому, насколько правильно, глубоко и самостоятельно обучаемый раскроет в ней содержание основных вопросов темы, покажет знание материалов судебной практики и юридической литературы.



5.2. Научный руководитель проверяет контрольную работу в трехдневный срок после ее сдачи обучаемым и на последней странице контрольной работы указывает замечания и срок их устранения. В назначенный срок работа должна быть представлена научному руководителю для повторной проверки. В случае не предоставления в назначенный срок контрольной работы по неуважительным причинам проверяющий преподаватель имеет право снизить оценку контрольной работы на один балл.

5.3. При проверке контрольной работы выставляется предварительная оценка по пятибалльной системе и назначается день защиты. В случае признания работы, не соответствующей предъявленным требованиям, обучаемый обязан написать новый текст контрольной работы с учетом замечаний научного руководителя и представить для проверки в установленные сроки.

6. Задания контрольной работы.

6.1. Все контрольные работы строятся по единой схеме и состоят каждая из трех заданий, посредством выполнения которых раскрывается выбранная тема.

6.2. Введение. В данной части работы обучаемый должен указать на место разрабатываемой проблемы в системе Противодействия коррупции. Определить почему, на его взгляд, данная тема представляет интерес для изучения.

6.3. Первое задание контрольной работы – «Провести анализ литературных научных источников по разрабатываемой теме». В рамках данного задания обучаемый должен, проведя исследование библиотечного фонда учебного заведения, иных библиотек (в том числе и электронных), определить не менее трех научных трудов, где прямо рассматриваются проблемы избранной темы. Необходимо провести краткий анализ каждого из источников с указанием основных идей изучаемых авторов. Источники необходимо рассматривать также и с исторической точки зрения – как процесс становления криминалистических представлений по изучаемой теме. Рассматриваемые в данном задании источники не должны относиться к учебной литературе (учебникам).

6.4. Второе задание контрольной работы – «Провести исследование современного состояния избранной темы». В данном задании обучаемый излагает и анализирует устоявшуюся на текущий момент точку зрения об изучаемой теме исходя из анализа учебной литературы (учебников). Учебную литературу для выполнения данного задания может рекомендовать проверяющий преподаватель.

6.5. Третье задание контрольной работы – «Сравнительный анализ точек зрения, изложенных по результатам изучения проанализированных выше источников. Выводы». В данном задании обучаемый критически сравнивает все изученные в задании первом и втором точки зрения, определяет их положительные и отрицательные моменты, указывает их отличие от идей, выраженных в учебной литературе, делает аргументированные выводы о правильности точек зрения, и дает прогноз на развитие проблематики изучаемой темы.

6.6. В заключении необходимо указать основные выводы по теме работы, к которым пришел обучаемый, побочные результаты, полученные при выполнении работы – это выводы, не относящиеся прямо к теме работы, но имеющие отношение к процессу изучения Криминалистики (если они имеются), и соображения обучаемого на предмет того, что в выполненной работе представило для него наибольший интерес и какую пользу он извлек для себя при выполнении контрольной работы.



Требования к проведению зачета

Зачет – форма проверки знаний, умений и навыков, приобретенных обучающимися в процессе усвоения учебного материала лекционных, практических и семинарских занятий по дисциплине.

Критерии оценки знаний на зачете:

Зачет может проводиться в форме устного опроса или по вопросам, с предварительной подготовкой или без подготовки, по усмотрению преподавателя.

Вопросы утверждаются на заседании кафедры и подписываются заведующим кафедрой. Преподаватель может проставить зачет без опроса или собеседования тем студентам, которые активно участвовали в семинарских занятиях.

Шкала оценивания: двухбалльная шкала – не зачтено (не выполнено); зачтено (выполнено).

Оценка **«зачтено»** ставится обучающемуся, ответ которого свидетельствует:

- о полном знании материала по программе;
- о знании рекомендованной литературы,

- о знании концептуально-понятийного аппарата всего курса и принимавший активное участие на семинарских занятиях, а также содержит в целом правильное и аргументированное изложение материала.

Оценка **«незачтено»** ставится обучающемуся, имеющему существенные пробелы в знании основного материала по программе, а также допустившему принципиальные ошибки при изложении материала.

Разработчик:	Подписано простой ЭП 05.06.2023	Курбанова Елена Михайловна
Зав. кафедрой:	Подписано простой ЭП 05.06.2023	Курбанова Елена Михайловна
Зав. выпускающей кафедрой:	Подписано простой ЭП 08.06.2023	Ткачева Яна Сергеевна



рабочей программы учебной дисциплины "Б1.О.10 Психология"

направления подготовки бакалавров "23.03.01 Технология транспортных процессов"

профиль подготовки "Логистика на транспорте"

программа подготовки "бакалавр"

Фонд оценочных средств для проведения промежуточной аттестации обучающихся по дисциплине (модулю)

1. Перечень компетенций с указанием этапов их формирования в процессе освоения образовательной программы

Этапы формирования компетенции (номер семестр согласно учебному плану)			Наименование учебных дисциплин, формирующие компетенции в процессе освоения образовательной программы
ОФО	ЗФО	ОЗФО	
УК-3.4 Эффективно взаимодействует с другими членами команды, в т.ч. участвует в обмене информацией, знаниями и опытом, и презентации результатов работы команды.			
2	2		Психология
8	9		Преддипломная практика
УК-6.1 Применяет знание о своих ресурсах и их пределах (личностных, ситуативных, временных и т.д.), для успешного выполнения порученной работы.			
2	2		Психология
5	9		Транспортная психология
2	2		Ознакомительная практика
УК-6.2 Понимает важность планирования перспективных целей собственной деятельности с учетом условий, средств, личностных возможностей, этапов карьерного роста, временной перспективы развития деятельности и требований рынка труда.			
2	2		Психология
8	8		Управление персоналом на транспорте
4	4		Технологическая (производственно-технологическая) практика
УК-6.3 Критически оценивает эффективность использования времени и других ресурсов при решении поставленных задач, а также относительно полученного результата.			
2	2		Психология
5	8		Планирование деятельности на автомобильном транспорте
4	4		Технологическая (производственно-технологическая) практика
УК-6.4 Демонстрирует интерес к учебе и использует предоставляемые возможности для приобретения новых знаний и навыков.			
2	2		Психология
5	9		Транспортная психология
8	9		Преддипломная практика
УК-9.1 Осуществляет действия по организации доступной среды для людей с ограниченными возможностями здоровья (ОВЗ)			
2	2		Психология
4	4		Экономика
4	4		Технологическая (производственно-технологическая) практика
УК-9.2 Осуществляет мониторинг присутствия людей с ОВЗ в профессиональной сфере			
2	2		Психология
4	4		Экономика
6	6		Эксплуатационная практика
УК-9.3 Транслирует толерантное отношение к людям с ОВЗ в социальной и профессиональной сферах			
2	2		Психология
4	4		Экономика
8	9		Преддипломная практика



Этапы формирования компетенции (номер семестр согласно учебному плану)			Наименование учебных дисциплин, формирующие компетенции в процессе освоения образовательной программы
ОФО	ЗФО	ОЗФО	

2. Описание показателей и критериев оценивания компетенций на различных этапах их формирования, описание шкалы оценивания

Планируемые результаты освоения компетенции	Критерии оценивания результатов обучения				Наименование оценочного средства
	неудовлетворительно	удовлетворительно	хорошо	отлично	
1	2	3	4	5	6
УК-9: Способен использовать базовые дефектологические знания в социальной и профессиональной сферах					
УК-9.2 Осуществляет мониторинг присутствия людей с ОВЗ в профессиональной сфере					
Знать: - основные формы ОВЗ (по речи, слуху, зрению, опорно-двигательному аппарату, замедленному психическому развитию).	Фрагментарные знания	Неполные знания	Сформированные, но содержащие отдельные пробелы знания	Сформированные систематические знания	реферат, доклад, зачет
Уметь: - определять проявления ОВЗ у участников социально-профессионального взаимодействия.	Частичные умения	Неполные умения	Умения полные, допускаются небольшие ошибки	Сформированные умения	
Владеть: - навыками эффективной коммуникации в профессиональной и социальной сферах с людьми с ОВЗ.	Частичное владение навыками	Несистематическое применение навыков	В систематическом применении навыков допускаются пробелы	Успешное и систематическое применение навыков	
УК-9: Способен использовать базовые дефектологические знания в социальной и профессиональной сферах					
УК-9.3 Транслирует толерантное отношение к людям с ОВЗ в социальной и профессиональной сферах					
Знать: - основные принципы социально-психологической адаптации лиц с ОВЗ в различных сферах жизни.	Фрагментарные знания	Неполные знания	Сформированные, но содержащие отдельные пробелы знания	Сформированные систематические знания	реферат, доклад, зачет
Уметь: - применять базовые дефектологические знания для социально-психологической адаптации лиц с ОВЗ на основе принципов толерантности, солидарности и безопасности.	Частичные умения	Неполные умения	Умения полные, допускаются небольшие ошибки	Сформированные умения	
Владеть: - навыками эффективной коммуникации в профессиональной и социальной сферах с людьми с ОВЗ.	Частичное владение навыками	Несистематическое применение навыков	В систематическом применении навыков допускаются пробелы	Успешное и систематическое применение навыков	
УК-9: Способен использовать базовые дефектологические знания в социальной и профессиональной сферах					
УК-9.1 Осуществляет действия по организации доступной среды для людей с ограниченными возможностями					



Планируемые результаты освоения компетенции	Критерии оценивания результатов обучения				Наименование оценочного средства
	неудовлетворительно	удовлетворительно	хорошо	отлично	
1	2	3	4	5	6
здоровья (ОВЗ)					
Знать: - основные принципы социально-психологической адаптации лиц с ОВЗ в различных сферах жизни.	Фрагментарные знания	Неполные знания	Сформированные, но содержащие отдельные пробелы знания	Сформированные систематические знания	реферат, доклад, зачет
Уметь: - определять проявления ОВЗ у участников социально-профессионального взаимодействия.	Частичные умения	Неполные умения	Умения полные, допускаются небольшие ошибки	Сформированные умения	
Владеть: - навыками социально-психологического сопровождения лиц с ОВЗ в процессе их социализации и адаптации в социальной и профессиональной сферах.	Частичное владение навыками	Несистематическое применение навыков	В систематическом применении навыков допускаются пробелы	Успешное и систематическое применение навыков	
УК-6: Способен управлять своим временем, выстраивать и реализовывать траекторию саморазвития на основе принципов образования в течение всей жизни					
УК-6.4 Демонстрирует интерес к учебе и использует предоставляемые возможности для приобретения новых знаний и навыков.					
Знать: - основы планирования профессиональной траектории с учетом особенностей как профессиональной, так и других видов деятельности и требований рынка труда.	Фрагментарные знания	Неполные знания	Сформированные, но содержащие отдельные пробелы знания	Сформированные систематические знания	реферат, доклад, зачет
Уметь: - планировать самостоятельную деятельность в решении профессиональных задач;- находить и творчески использовать имеющийся опыт в соответствии с задачами саморазвития.	Частичные умения	Неполные умения	Умения полные, допускаются небольшие ошибки	Сформированные умения	
Владеть: - навыками выявления стимулов для саморазвития.	Частичное владение навыками	Несистематическое применение навыков	В систематическом применении навыков допускаются	Успешное и систематическое применение навыков	



Планируемые результаты освоения компетенции	Критерии оценивания результатов обучения				Наименование оценочного средства
	неудовлетворительно	удовлетворительно	хорошо	отлично	
1	2	3	4	5	6
УК-6: Способен управлять своим временем, выстраивать и реализовывать траекторию саморазвития на основе принципов образования в течение всей жизни					
УК-6.3 Критически оценивает эффективность использования времени и других ресурсов при решении поставленных задач, а также относительно полученного результата.					
Знать: - основы планирования профессиональной траектории с учетом особенностей как профессиональной, так и других видов деятельности и требований рынка труда.	Фрагментарные знания	Неполные знания	Сформированные, но содержащие отдельные пробелы знания	Сформированные систематические знания	реферат, доклад, зачет
Уметь: - подвергать критическому анализу проделанную работу.	Частичные умения	Неполные умения	Умения полные, допускаются небольшие ошибки	Сформированные умения	
Владеть: - навыками определения реалистических целей профессионального роста.	Частичное владение навыками	Несистематическое применение навыков	В систематическом применении навыков допускаются пробелы	Успешное и систематическое применение навыков	
УК-6: Способен управлять своим временем, выстраивать и реализовывать траекторию саморазвития на основе принципов образования в течение всей жизни					
УК-6.2 Понимает важность планирования перспективных целей собственной деятельности с учетом условий, средств, личностных возможностей, этапов карьерного роста, временной перспективы развития деятельности и требований рынка труда.					
Знать: - основы планирования профессиональной траектории с учетом особенностей как профессиональной, так и других видов деятельности, и требований рынка труда.	Фрагментарные знания	Неполные знания	Сформированные, но содержащие отдельные пробелы знания	Сформированные систематические знания	реферат, доклад, зачет
Уметь: - расставлять приоритеты профессиональной деятельности и способы ее совершенствования на основе самооценки; - планировать самостоятельную деятельность в решении профессиональных задач.	Частичные умения	Неполные умения	Умения полные, допускаются небольшие ошибки	Сформированные умения	
Владеть: - навыками	Частичное владение	Несистематическое применение	В систематическом	Успешное и систематическое	



Планируемые результаты освоения компетенции	Критерии оценивания результатов обучения				Наименование оценочного средства
	неудовлетворительно	удовлетворительно	хорошо	отлично	
1	2	3	4	5	6
определения реалистических целей профессионального роста.	навыками	навыков	применении навыков допускаются пробелы	применение навыков	
УК-6: Способен управлять своим временем, выстраивать и реализовывать траекторию саморазвития на основе принципов образования в течение всей жизни					
УК-6.1 Применяет знание о своих ресурсах и их пределах (личностных, ситуативных, временных и т.д.), для успешного выполнения порученной работы.					
Знать: - основы планирования профессиональной траектории с учетом особенностей как профессиональной, так и других видов деятельности, и требований рынка труда.	Фрагментарные знания	Неполные знания	Сформированные, но содержащие отдельные пробелы знания	Сформированные систематические знания	реферат, доклад, зачет
Уметь: - планировать самостоятельную деятельность в решении профессиональных задач;- находить и творчески использовать имеющийся опыт в соответствии с задачами саморазвития.	Частичные умения	Неполные умения	Умения полные, допускаются небольшие ошибки	Сформированные умения	
Владеть: - навыками определения реалистических целей профессионального роста.	Частичное владение навыками	Несистематическое применение навыков	В систематическом применении навыков допускаются пробелы	Успешное и систематическое применение навыков	
УК-3: Способен осуществлять социальное взаимодействие и реализовывать свою роль в команде					
УК-3.4 Эффективно взаимодействует с другими членами команды, в т.ч. участвует в обмене информацией, знаниями и опытом, и презентации результатов работы команды.					
Знать: - методики выстраивания последовательности действий для достижения заданного результата (решения лингвистической задачи).	Фрагментарные знания	Неполные знания	Сформированные, но содержащие отдельные пробелы знания	Сформированные систематические знания	реферат, доклад, зачет
Уметь: - формулировать задачи для достижения поставленной перед командой цели.	Частичные умения	Неполные умения	Умения полные, допускаются небольшие ошибки	Сформированные умения	
Владеть: - умением	Частичное владение	Несистематическое применение	В систематическом	Успешное и систематическое	



Планируемые результаты освоения компетенции	Критерии оценивания результатов обучения				Наименование оценочного средства
	неудовлетворительно	удовлетворительно	хорошо	отлично	
1	2	3	4	5	6
анализировать, проектировать и организовывать межличностную и групповую коммуникацию в команде для достижения поставленной цели.	навыками	навыков	применении навыков допускаются пробелы	применение навыков	

3. Типовые контрольные задания и иные материалы, необходимые для оценки знаний, умений, навыков и (или) опыта деятельности, характеризующих этапы формирования компетенций в процессе освоения образовательной программы

Вопросы к зачету по дисциплине «Психология»

1. Предмет, задачи, принципы психологии.
2. Методы психологического исследования.
3. История развития психологического знания.
4. Мозг и психика. Структура сознания.
5. Основные направления в психологии.
6. Ощущения: свойства и виды.
7. Восприятие: основные свойства и виды.
8. Понятие внимания. Основные качества внимания.
9. Виды внимания. Факторы, способствующие привлечению внимания.
10. Понятие памяти. Виды памяти.
11. Общая характеристика мышления. Мышление и речь.



12. Логические формы мышления. Мыслительные операции.
13. Виды мышления. Индивидуальные различия мышления.
14. Понятие, функции и виды воображения.
15. Способы создания образов творческого воображения.
16. Природа чувств и эмоций.
17. Эмоции и чувства, их характеристика.
18. Понятие о воле. Структура волевого действия.
19. Волевые качества. Развитие и совершенствование волевых качеств.
20. Поведение и деятельность. Структура и виды деятельности.
21. Психология личности. Виды потребностей.
22. Знания, навыки и умения как инструментальная основа деятельности.
23. Межличностные отношения. Содержание, цели и средства общения.
24. Понятие средств общения. Характеристика невербальных средств общения.
25. Коммуникативная сторона общения.
26. Общение как межличностное взаимодействие.
27. Перцептивная сторона общения.
28. Понятие о личности. Личность и индивидуальность.
29. Психологическая структура личности.



30. Биологический и социальный факторы в формировании человека как личности.
31. Мотивация как проявление потребностей личности.
32. Самооценка личности. Уровень притязаний и фрустрации.
33. Психические состояния. Саморегуляция психических состояний.
34. Типы темперамента и их психологическая характеристика.
35. Темперамент и деятельность.
36. Общее понятие о характере. Характер и темперамент. Типология характеров.
37. Структура характера. Формирование и совершенствование характера.
38. Способности и задатки.
39. Общие и специальные способности. Талант и гениальность.

Темы рефератов

Проблема самоактуализации в работах А. Маслоу. Развитие эмпатии в общении с ребенком. Проблема эмпатийного слушания в психотерапии. Нормативы экспериментальных исследований в школе Курта Левина. Мышление и его роль в деятельности. Культура речи руководителя. Эмоциональная сфера личности. Воля и ее роль в деятельности человека. Принцип детерминизма в концепции С.Л. Рубинштейна. Трагическое и комическое в жизни личности. Развитие представлений о личности в работах С.Л. Рубинштейна. Основные подходы к проблеме воли в психологии. История изменения взглядов на волю. Воля и саморегуляция. Механизмы изменения смысла деятельности. Характер и волевые качества личности. Нарушение контроля поведения при различных заболеваниях. Роль психологической защиты в избавлении от чувства тревоги. Защита и тревога. Регрессия как способ защиты личности от тревоги.

Темы докладов

Юмор как одна из зрелых психологических защит. Типичные защиты подростка. Сравнительный анализ гуманистического направления и глубинной психологии. Общая проблема понимания личности в психологии. Многообразие определений



понятия «Личность». Теории личности их основные компоненты. Критерии оценки личностных теорий. История развития взглядов на темперамент. Конституциональная теория У. Шелдона. Развитие взглядов на темперамент в работах В.С. Мерлина. Акцентуации характера

4. Методические материалы, определяющие процедуры оценивания знаний, умений и навыков, и опыта деятельности, характеризующих этапы формирования компетенций

Реферат – продукт самостоятельной работы обучающегося, представляющий собой краткое изложение содержания и результатов индивидуальной учебно-исследовательской деятельности. Автор раскрывает суть исследуемой проблемы, приводит различные точки зрения, а также собственные взгляды на нее.

Реферат должен быть структурирован (по главам, разделам, параграфам) и включать разделы: введение, основную часть, заключение, список использованной литературы. В зависимости от тематики реферата к нему могут быть оформлены приложения, содержащие документы, иллюстрации, таблицы, схемы и т.д.

Критерии оценивания реферата:

Отметка «отлично» выполнены все требования к написанию и защите реферата: обозначена проблема и обоснована её актуальность, сделан краткий анализ различных точек зрения на рассматриваемую проблему и логично изложена собственная позиция, сформулированы выводы, тема раскрыта полностью, выдержан объём, соблюдены требования к внешнему оформлению, даны правильные ответы на дополнительные вопросы.

Отметка «хорошо» - основные требования к реферату и его защите выполнены, но при этом допущены недочёты. В частности, имеются неточности в изложении материала, отсутствует логическая последовательность в суждениях, не выдержан объём реферата, имеются упущения в оформлении, не допускает существенных неточностей в ответе на дополнительный вопрос.

Отметка «удовлетворительно» - имеются существенные отступления от требований к реферированию. В частности, тема освещена лишь частично, допущены фактические ошибки в содержании реферата или при ответе на дополнительные вопросы, во время защиты отсутствует вывод.

Отметка «неудовлетворительно» - тема реферата не раскрыта, обнаруживается существенное непонимание проблемы.

Требования к написанию доклада

Доклад – продукт самостоятельной работы обучающегося, представляющий собой публичное выступление по представлению полученных результатов решения определенной учебно-практической, учебно-исследовательской или научной темы.

Критерии оценивания доклада:

Отметка «отлично» выполнены все требования к написанию и защите доклада: обозначена проблема и обоснована её актуальность, сделан краткий анализ различных точек зрения на рассматриваемую проблему и логично изложена собственная позиция, сформулированы



выводы, тема раскрыта полностью, выдержан объём, соблюдены требования к внешнему оформлению, даны правильные ответы на дополнительные вопросы.

Отметка «хорошо» - основные требования к докладу и его защите выполнены, но при этом допущены недочёты. В частности, имеются неточности в изложении материала, отсутствует логическая последовательность в суждениях, не выдержан объём реферата, имеются упущения в оформлении, не допускает существенных неточностей в ответе на дополнительный вопрос.

Отметка «удовлетворительно» - имеются существенные отступления от требований к докладу. В частности, тема освещена лишь частично, допущены фактические ошибки в содержании доклада или при ответе на дополнительные вопросы, во время защиты отсутствует вывод.

Отметка «неудовлетворительно» - тема доклада не раскрыта, обнаруживается существенное непонимание проблемы.

Требования к проведению зачета

Зачет – форма проверки знаний, умений и навыков, приобретенных обучающимися в процессе усвоения учебного материала лекционных, практических и семинарских занятий по дисциплине.

Критерии оценки знаний на зачете:

Зачет может проводиться в форме устного опроса или по вопросам, с предварительной подготовкой или без подготовки, по усмотрению преподавателя.

Вопросы утверждаются на заседании кафедры и подписываются заведующим кафедрой. Преподаватель может проставить зачет без опроса или собеседования тем студентам, которые активно участвовали в семинарских занятиях.

Шкала оценивания: двухбалльная шкала – не зачтено (не выполнено); зачтено (выполнено).

Оценка **«зачтено»** ставится обучающемуся, ответ которого свидетельствует:

- о полном знании материала по программе;
- о знании рекомендованной литературы,
- о знании концептуально-понятийного аппарата всего курса и принимавший активное участия на семинарских занятиях, а также содержит в целом правильное и аргументированное изложение материала.

Оценка **«незачтено»** ставится обучающемуся, имеющему существенные пробелы в знании основного материала по программе, а также допустившему принципиальные ошибки при изложении материала.

Разработчик:	Подписано простой ЭП 01.09.2023	Ловпаче Фатима Гучипсовна
Зав. кафедрой:	Подписано простой ЭП 01.09.2023	Сиюхова Аминет Магаметовна
Зав. выпускающей кафедрой:	Подписано простой ЭП 04.09.2023	Ткачева Яна Сергеевна



рабочей программы учебной дисциплины "Б1.В.ДВ.02.01 Рынок транспортных услуг и качество транспортного обслуживания"

направления подготовки бакалавров "23.03.01 Технология транспортных процессов"

профиль подготовки "Логистика на транспорте"

программа подготовки "бакалавр"

Фонд оценочных средств для проведения промежуточной аттестации обучающихся по дисциплине (модулю)

1. Перечень компетенций с указанием этапов их формирования в процессе освоения образовательной программы

Этапы формирования компетенции (номер семестр согласно учебному плану)			Наименование учебных дисциплин, формирующие компетенции в процессе освоения образовательной программы
ОФО	ЗФО	ОЗФО	
ПКУВ-1.2 Организация работы с подрядчиками на рынке транспортных услуг			
4	8		Транспортное право
5	8		Планирование деятельности на автомобильном транспорте
56	67		Грузовые перевозки
6	7		Рынок транспортных услуг и качество транспортного обслуживания
6	7		Транспортно-технологические схемы перевозок отдельных грузов
8	9		Учет и отчетность на транспорте
8	9		Диагностика и анализ деятельности транспортного предприятия
6	6		Эксплуатационная практика

2. Описание показателей и критериев оценивания компетенций на различных этапах их формирования, описание шкалы оценивания

Планируемые результаты освоения компетенции	Критерии оценивания результатов обучения				Наименование оценочного средства
	неудовлетворительно	удовлетворительно	хорошо	отлично	
1	2	3	4	5	6
ПКУВ-1: Организация процесса перевозки груза в цепи поставок					
ПКУВ-1.2 Организация работы с подрядчиками на рынке транспортных услуг					
Знать: - основы маркетинга и маркетинговых инструментов; - принципы прогнозирования и планирования в логистике; - порядок разработки договоров, соглашений, контрактов; - нормативные документы по организации	Фрагментарные знания	Неполные знания	Сформированные, но содержащие отдельные пробелы знания	Сформированные систематические знания	Контрольная работа, экзамен



Планируемые результаты освоения компетенции	Критерии оценивания результатов обучения				Наименование оценочного средства
	неудовлетворительно	удовлетворительно	хорошо	отлично	
1	2	3	4	5	6
<p>конкурсных процедур; - основные компании-партнеры, их руководство и непосредственные исполнители;- нормативные документы организаций-перевозчиков; - профессиональные термины на иностранном языке (INCOTERMS <4>, EDI <5>); - порядок оказания логистической услуги; - основы корпоративного документооборота; - структуру договорной документации; - основы критериального анализа; - порядок заключения договоров с подрядчиками; - в интраникорпоративные информационные системы; - правила внутреннего трудового распорядка, действующие в организации.</p>					
<p>Уметь: - оперативно проводить анализ рынка подрядчиков в условиях недостаточности информации;- вести переговоры с подрядчиками в условиях дефицита времени; - проводить конкурсные процедуры; - владеть иностранным языком на уровне, необходимом для компетентного решения производственных задач; - работать на персональном компьютере с применением необходимых</p>	Частичные умения	Неполные умения	Умения полные, допускаются небольшие ошибки	Сформированные умения	



Планируемые результаты освоения компетенции	Критерии оценивания результатов обучения				Наименование оценочного средства
	неудовлетворительно	удовлетворительно	хорошо	отлично	
1	2	3	4	5	6
программ;					
Владеть: - мониторингом рынка подрядчиков; - проведением конкурсов по выбору подрядчиков; - договорной работой с подрядчиками; - контролем качества оказания услуг подрядчиком; - контролем финансовых взаимоотношений с подрядчиком; - регистрацией потенциального подрядчика в корпоративной информационной системе; - определением списка необходимых услуг на транспортном рынке; - выбором подрядчика на основе критериального анализа; - заключением договоров с подрядчиками - транспортно-экспедиционными организациями; - проверкой договора на содержание, полноту и соответствие услуг; - контролем наличия необходимых приложений к договору; - отправкой договора на согласование кредитному контролеру, бухгалтеру, юристу и получение их виз; - получением обоснования отказа (в случае отказа от согласования договора) и сообщение об этом подрядчику; - согласованием	Частичное владение навыками	Несистематическое применение навыков	В систематическом применении навыков допускаются пробелы	Успешное и систематическое применение навыков	



Планируемые результаты освоения компетенции	Критерии оценивания результатов обучения				Наименование оценочного средства
	неудовлетворительно	удовлетворительно	хорошо	отлично	
1	2	3	4	5	6
закрытых договоров с менеджером по договору и специалистом юридического отдела; - проставлением соответствующего статуса договора во внутренней корпоративной информационной системе; - передачей документов подрядчику для перевозки; - контролем оплаты счетов подрядчика.					

3. Типовые контрольные задания и иные материалы, необходимые для оценки знаний, умений, навыков и (или) опыта деятельности, характеризующих этапы формирования компетенций в процессе освоения образовательной программы

Вопросы к контрольной работе по дисциплине «Рынок транспортных услуг и качество транспортного обслуживания» для бакалавров по направлению подготовки 23.03.01 «Технология

транспортных процессов»

Вариант №1

1. Предпосылки формирования рынка автотранспортных услуг.
2. Характеристика сферы прямого воздействия применительно к автотранспортному предприятию.

Вариант №2

1. Основные типы экономических систем.
2. Развитие портов Юга России.

Вариант №3

1. Железнодорожный транспорт. Основные особенности, достоинства и недостатки.



2. Особенности рынка автотранспортных услуг.

Вариант№4

1. Сравнительная характеристика деятельности автомобильного транспорта в условиях централизованного планирования и в условиях рынка.

2. Основные концепции рыночного поведения. Концепции совершенствования производства и совершенствования товара (услуги).

Вариант№5

1. Характеристика сферы косвенного воздействия применительно к автотранспортному предприятию.

2. Концепции интенсификации коммерческих усилий или сбыта, маркетинга и социально-этического маркетинга.

Вариант№6

1. Автотранспортные услуги и коммерческая работа.

2. Понятия и функции транспортной инфраструктуры.

Вариант№7

1. Единая транспортная система.

2. Классификация услуг грузового автомобильного транспорта.

Практические занятия по дисциплине «Рынок транспортных услуг» для бакалавров по направлению подготовки 23.03.01 «Технология транспортных процессов»

Задание 1.

Разработайте возможно более полный перечень признаков сегментирования потребителей, которые целесообразно учитывать для успешного

бизнеса:



Задание 2.

Рассмотрите любое хорошо знакомое вам предприятие – то, в котором вы работаете или проходили практику. Определите для выбранного вами предприятия, какие субъекты рыночной деятельности являются для него:

- а. поставщиками;
- б. маркетинговыми посредниками;
- в. конкурентами;
- г. клиентами;
- д. контактными аудиториями.

В каждой аудитории участников микросреды выбранного вами предприятия приведите несколько примеров. Опишите характер отношений вашего предприятия с различными организациями. Чем эти отношения отличаются? Обоснуйте принадлежность каждой из названных фирм к определенной группе представителей микросреды.

Задание 3.

Укажите, к каким из приведенных стратегий маркетинга относятся следующие определения.

Стратегии:



- диверсификации;
- развития рынка;
- проникновения на рынок;
- разработки товара.

Определения:

– фирма стремится расширить сбыт имеющихся товаров на существующих рынках посредством интенсификации товародвижения, поступательного продвижения самых конкурентоспособных товаров;

– фирма делает упор на новые модели, улучшение качества, разрабатывает новые или модифицированные товары для существующих рынков;

– фирма выпускает новые товары, ориентированные на новые рынки. Цели распределения, сбыта и продвижения отличаются от традиционных для фирмы;

– фирма стремится расширить свой рынок, возникают новые сегменты на рынке; для хорошо известной продукции выявляются новые области применения.

Задание 4.

Представьте, что вы находитесь в микроавтобусе, принадлежащем некоему частному автотранспортному предприятию, обслуживающему



пригородный маршрут. В салоне микроавтобуса есть свободные места. Водитель уже отъезжает с конечной остановки и неожиданно замечает подбегающего к остановке потенциального пассажира. Притормозив, водитель впускает в салон опоздавшего пассажира и предлагает оплатить проезд в установленном размере. Клиент, как оказалось, весьма подкован в вопросах ценообразования и вместо полной суммы соглашается оплатить лишь часть, убедительно аргументируя свое (по мнению других пассажиров) «нахальство» следующим:

- водитель готов был уехать без него, следовательно, налицо факт покрытия всех расходов автопредприятием:
- причиненные клиентом неудобства состоят лишь в небольшой задержке микроавтобуса, некотором увеличении затрат на уборку салона, на амортизацию сидения, возможно и т.п.

Как вы думаете, к какому методу ценообразования апеллирует грамотный пассажир? Дополните список аргументов, выдвинутых пассажиром, подтверждая его точку зрения.

Тестовый опрос

1.1. Виды рынков

1.1.1. Какой рынок соответствует положению, когда спрос превы-



шает предложение?

1. рынок покупателя;
2. рынок ценных бумаг;
3. рынок продавца;
4. рынок товаров;
5. рынок труда.

1.1.2. Покажите по какой из приведенных формул следует рассчитывать емкость рынка:

1. $E = НП + Э + И$;
2. $E = НП + И - Э + ЭК$;
3. $E = НП - Э - И$;
4. $E = НП + Э + И - ЭК$;
5. $E = НП + И + ИК - Э - ЭК$,

где НП – национальное производство товара;

Э, ЭК – прямой и косвенный экспорт товара;

И, ИК – прямой и косвенный импорт товара.

1.2. Сегментирование рынка

1.2.1. Формирование сегмента рынка по уровню дохода населения к какому относится принципу?

1. географическому;



2. демографическому;
3. поведенческому;
4. психографическому;
5. товарно-дифференцированному.

1.2.2. Для какого сегмента рынка можно использовать критерий

«весомость заказчика»?

1. рынка товаров массового спроса;
2. рынка товаров промышленного назначения;
3. рынка труда;
4. рынка ценных бумаг;
5. фондового рынка.

1.2.3. Сотрудники службы маркетинга установили, что для товара

фирмы лучше использовать целевой сегмент рынка. Для какого товара

проводилось исследование?

1. туалетное мыло;
2. стиральный порошок;
3. зубная паста;
4. одеколон;
5. электролампы.



1.3. Маркетинговое сегментирование рынка

1.3.1. Вы создали малое предприятие, предполагаете выпускать кресла для дачных участков. Какой вид маркетинга вы предпочтете?

1. недифференцированный маркетинг;
2. дифференцированный маркетинг;
3. концентрированный маркетинг.

1.3.2. Увеличилось число конкурентов на вашем рынке. У вас хорошее финансовое положение, высокий имидж. Какие методы в борьбе с конкурентами вы примите?

1. прямую ценовую конкуренцию;
2. скрытую конкуренцию;
3. неценовую конкуренцию;
4. нечестную конкуренцию;
5. уйдете на другой рынок.

1.3.3. Определите потенциальную емкость рынка для следующих условий: объем национального производства товара – 500 тыс. штук в год; прямой импорт – 100 тыс. штук, косвенный - 50 тыс. штук; прямой экспорт – 200 тыс. штук, косвенный – 100 тыс. штук.

1. 950;



2. 50;

3. 150;

4. 350;

5. 650.

1.4. Спрос и предложение

1.4.1. Покажите, по какой из формул следует рассчитывать ценовую

эластичность спроса:

1. $(C1-C2):(Ц1-Ц2)$;

2. $[(C1-C2)100:(C1+C2):2]:[(Ц1-Ц2)100:(Ц1+Ц2)100:2]$;

3. $(C1+П1):(C2+П2)$;

4. $[(Ц1-Ц2)100:(Ц1+Ц2)]:[(C1-C2)100:(C1+C2)]$;

5. $C1:C2:Ц1:Ц2$,

где $C1, C2$ – спрос при цене $Ц1$ и $Ц2$;

$П1, П2$ – прибыль при цене $Ц1$ и $Ц2$.

1.4.2. Назовите, какой из перечисленных спросов удовлетворяет

производителя.

1. полноценный;

2. чрезмерный;

3. нерациональный;



4. скрытый;

5. нерегулярный.

Оценки ответов на вопросы

Оценки ответов на вопросы заданий с пояснениями некоторых из них представлены в таблице.

Номер вопроса	Оценка (результат)	Оценка	Оценка	Оценка	Оценка	Примечание
вопроса 1	2	3	4	5		
1.1.1.	0	0	5	0	0	Правильный ответ – рынок продавца, поскольку его товар в дефиците, на него большой спрос.
1.1.2.	0	0	5	0	0	В случае, если вы выбрали другой ответ, вам следует еще раз внимательно проанализировать все составляющие приведенных формул.
1.2.1.	0	0	5	0	0	
1.2.2.	0	5	0	0	0	
1.2.3.	0	0	0	0	5	
1.3.1.	0	0	5	–	–	Поскольку у вас мало ресурсов, то не



следует их тратить на рекламу и

оплату труда, на посредников в

различных сегментах рынка, поэтому

правильный ответ –

концентрированный маркетинг

1.3.2. 0 3 5 0 0

1.3.3. 950-0 50-0 150-0 350-5 650-0 В случае, если ваш ответ не совпадает

с ответом 4, проанализируйте

формулу определения емкости рынка

1.4.1. 0 5 0 0 0

1.4.2. 5 0 0 0 0

Практические занятия. Расчет тарифов

1. Расчет пассажирского тарифа

Цель: научиться рассчитывать тариф на автотранспорте при перевозке пассажиров

Задание 1:

1. От ООО «Маяк» ИП Левакову И.С. поступил заказ на перевозку сотрудников в количестве 30 человек в г. Москву и обратно. Пункт отправления – г. Н. Новгород.

Расстояние от г. Н. Новгорода до г. Москвы 950 км. Время поездки занимает 10 часов 20 минут. При приезде в Москву в городе сотрудники находились 12 часов. По городу было наезжено 55 км. Выезд из г. Н. Новгород был произведен 15 октября текущего года в 6.00 часа по Московскому времени.



Данные для расчета тарифа:

Показатели	Единицы
Заработная плата водителей (ЗПв)	40730 руб.
Заработная плата ремонтных и вспомогательных рабочих (ЗПр)	60864 руб.
Заработная плата руководителей, специалистов и служащих (ЗПс)	40636 руб.
Ставка налога на отчисления во внебюджетные фонды	32%
Затраты на автомобильное топливо (Зт)	110316 руб.
Затраты на смазочные материалы (Зсм)	10719 руб.
Затраты на ремонт и восстановление автомобильных шин (Зш)	14330 руб.
Затраты на техническое обслуживание, текущий и капитальный ремонт автомобилей (Зр)	32305 руб.
Амортизации основных средств (АОос)	55434 руб.
Общехозяйственные (накладные) расходы (Зн)	35012 руб.
Рентабельность (Рн)	40
Налоги, сборы, отчисления, уплачиваемые из выручки (Нвр)	15630
Ставка НДС	20
Объем транспортной работы за смену (Тр)	2500

Задание: Рассчитать тариф на 1 км. Рассчитать сумму оплаты за перевозку.

Задание 2. От ООО «Маяк» ИП Левакову И.С. поступил заказ на перевозку сотрудников в количестве 30 человек в г. Москву и обратно. Пункт отправления – г. Н. Новгород.



Расстояние от г. Перевоз – Н. Новгород. Расстояние 150 км. Время поездки занимает 2 часа. В городе сотрудники находились 8 часов. По городу было наезжено 20 км. Выезд из г. Перевоз был произведен 15 ноября текущего года в 7.00 часов по Московскому времени.

Данные для расчета тарифа:

Показатели	Единицы
Заработная плата водителей (ЗПв)	25000 руб.
Заработная плата ремонтных и вспомогательных рабочих (ЗПр)	25500 руб.
Заработная платав руководителей, специалистов и служащих (ЗПс)	35000 руб.
Ставка налога на отчисления во внебюджетные фонды	32%
Затраты на автомобильное топливо (Зт)	75000 руб.
Затраты на смазочные материалы (Зсм)	3400 руб.
Затраты на ремонт и восстановление автомобильных шин (Зш)	4700 руб.
Затраты на техническое обслуживание, текущий и капитальный ремонт автомобилей (Зр)	25000 руб.
Амортизации основных средств (АОос)	2500 руб.
Общехозяйственные (накладные) расходы (Зн)	2700 руб.
Рентабельность (Рн)	40
Налоги, сборы, отчисления, уплачиваемые из выручки (Нвр)	1200
Ставка НДС	20
Объем транспортной работы за смену (Тр)	890

Задание: Рассчитать тариф на 1 км. Рассчитать сумму оплаты за перевозку.



Задание 3. От ИП Касьянова ИП Левакову И.С. поступил заказ на перевозку сотрудников в количестве 10 человек в г. Москву и обратно. Пункт отправления – г. Н. Новгород.

Расстояние от г. Перевоз – Н. Новгород. Расстояние 150 км. Время поездки занимает 2 часа. В городе сотрудники находились 8 часов. По городу было наезжено 20 км. Выезд из г. Перевоз был произведен 15 ноября текущего года в 7.00 часов по Московскому времени.

Показатели	Единицы
Заработная плата водителей (ЗПв)	20000 руб.
Заработная плата ремонтных и вспомогательных рабочих (ЗПр)	22500 руб.
Заработная плата руководителей, специалистов и служащих (ЗПс)	27000 руб.
Ставка налога на отчисления во внебюджетные фонды	32%
Затраты на автомобильное топливо (Зт)	55000 руб.
Затраты на смазочные материалы (Зсм)	3400 руб.
Затраты на ремонт и восстановление автомобильных шин (Зш)	3700 руб.
Затраты на техническое обслуживание, текущий и капитальный ремонт автомобилей (Зр)	23000 руб.
Амортизации основных средств (АОос)	2700 руб.
Общехозяйственные (накладные) расходы (Зн)	2500 руб.
Рентабельность (Рн)	40
Налоги, сборы, отчисления, уплачиваемые из выручки (Нвр)	1100
Ставка НДС	20
Объем транспортной работы за смену (Тр)	1100



Задание: Рассчитать тариф на 1 км. Рассчитать сумму оплаты за перевозку.

Методические указания по выполнению задания: При расчете необходимо учесть все виды затрат, которые осуществляет индивидуальный предприниматель при оказании транспортной услуги по перевозке пассажира. Соблюдать порядок действий при расчете.

Алгоритм выполнения.

1. Внимательно прочитайте задание и методические указания по его выполнению. Выполните задание.

- рассчитать тариф на 1 км

- рассчитать сумму оплаты за перевозку

Сделать выводы.

2. Расчет грузовых тарифов

Цель: научиться рассчитать грузовые тарифы на автотранспорте.

Задание:

1. ИП Колобков заказали у ООО «Шерри» доставку металла. Пункт отправления г. Н. Новгород. Пункт прибытия г. Сергач.

Доставка груза осуществлялась на автомобиле КАМАЗ.

Данные для расчета тарифа:



Показатели	Единицы
Грузоподъемность автомобиля	10т
Расстояние перевозки по группам дорог	176 км: по городу – 6, по загородным дорогам – 170, из них 150 – по асфальтированным дорогам, 20 – с гравийным покрытием
Расстояние подачи (нулевой пробег)	8км
Заработная плата водителей (ЗПв)	35765 руб.
Заработная плата ремонтных и вспомогательных рабочих (ЗПр)	75864 руб.
Заработная плата руководителей, специалистов и служащих (ЗПс)	43636 руб.
Ставка налога на отчисления во внебюджетные фонды	32%
Затраты на автомобильное топливо (Зт)	120616 руб.
Затраты на смазочные материалы (Зсм)	5719 руб.
Затраты на ремонт и восстановление автомобильных шин (Зш)	15330 руб.
Затраты на техническое обслуживание, текущий и капитальный ремонт автомобилей (Зр)	27305 руб.
Амортизации основных средств (АОос)	55434 руб.
Общехозяйственные (накладные) расходы (Зн)	22012 руб.
Рентабельность (Рн)	35
Налоги, сборы, отчисления, уплачиваемые из выручки (Нвр)	35630
Ставка НДС	20
Коэффициент использования грузоподъемности	0,6
Коэффициент использования пробега	0,7



Задание: Рассчитать тариф на 1 км. Рассчитать сумму оплаты за перевозку.

2. ООО «Строитель» заказали у ООО «Топливо» 92 бензин в количестве 15 тонн. Стоимость 1 тонны бензина составляет 29 900 руб. (в т. ч. НДС 4561 руб.) Доставку бензина произвел ООО «Топливо». Пункт отправления г. Кстово. Пункт прибытия г. Сергач.

Доставка груза осуществлялась на автомобиле КАМАЗ. На одном автомобиле можно перевезти 5 тонн бензина.

Показатели	Единицы
Грузоподъемность автомобиля	20т
Расстояние перевозки по группам дорог	122 км: по городу – 6, по загородным дорогам – 116, из них 100 – по асфальтированным дорогам, 16 – с гравийным покрытием
Расстояние подачи (нулевой пробег)	6км
Заработная плата водителей (ЗПв)	43765Руб.
Заработная плата ремонтных и вспомогательных рабочих (ЗПр)	90864Руб.
Заработная плата руководителей, специалистов и служащих (ЗПс)	30636 руб.
Ставка налога на отчисления во внебюджетные фонды	32%
Затраты на автомобильное топливо (Зт)	140616 руб.
Затраты на смазочные материалы (Зсм)	9719 руб.
Затраты на ремонт и восстановление автомобильных шин (Зш)	12330 руб.
Затраты на техническое обслуживание, текущий и	32305 руб.



капитальный ремонт автомобилей (Зр)	
Амортизации основных средств (АОос)	72434 руб.
Общехозяйственные (накладные) расходы (Зн)	35012 руб.
Рентабельность (Рн)	35%
Налоги, сборы, отчисления, уплачиваемые из выручки (Нвр)	75630 руб.
Ставка НДС	20
Коэффициент использования грузоподъемности	0,6
Коэффициент использования пробега	0,7

Задание: Рассчитать тариф на 1 км. Рассчитать сумму оплаты за перевозку.

Методические указания по выполнению задания: При расчете необходимо учесть все виды затрат, которые осуществляет индивидуальный предприниматель при оказание транспортной услуги по перевозке пассажира. Соблюдать порядок действий при расчете.

Алгоритм выполнения.

1. Внимательно прочитать задание и методические указания по его выполнению.

2. Выполнить задание.

- рассчитать тариф на 1 км

- рассчитать сумму оплаты за перевозку

3. Сделать выводы.

Темы рефератов

1. Маркетинговое сегментирование рынка.

2. Стратегия диверсификации;



3. Стратегия развития рынка;
4. Стратегия проникновения на рынок;
5. Стратегия разработки товара.
6. Транспортная стратегия Российской Федерации до 2030 года.
7. Значение рынка транспортных услуг для развития страны.

Темы докладов

1. Концепция рыночного поведения транспортного предприятия
2. Прогнозирование рынка транспортных услуг как инструмент, обеспечивающий стабильность процессов развития каждого участника РТУ
3. Исторические аспекты развития рынка транспортных услуг России.
4. Прямое и косвенное воздействие как источник влияния на предприятие в условиях рынка.
5. Перспективы развития рынка транспортных услуг в Республике Адыгея.
6. Транспортная инфраструктура г.Майкопа.

Примерный перечень вопросов к экзамену по дисциплине

«Рынок транспортных услуг»

1. Рынок транспортных услуг как базовое понятие для вашей будущей профессии.
2. Понятие рынка и рыночной экономики.
3. Принципы и функции РТУ.
4. Задачи РТУ.
5. Основные признаки рынка транспортных услуг в качестве экономической системы.
6. Транспортная стратегия РФ на период до 2030 года.



7. Рынок как сфера потенциальных обменов.
8. Условия формирования рынка применительно к автомобильному транспорту.
9. Структура рынка транспортных услуг как система.
10. Применение структурного анализа.
11. Взаимосвязь элементов рынка.
12. Прямое и косвенное воздействие как источник влияния на предприятие в условиях рынка.
13. Роль анализа, планирования, прогнозирования рынка транспортных услуг как инструментов, обеспечивающих стабильность процессов развития каждого участника и рынка в целом
14. Методы анализа, планирования, прогнозирования рынка транспортных услуг
15. Понятие сегментации.
16. Цель сегментации.
17. Сегмент услуг автомобильного транспорта.
18. Емкость сегмента.
19. Методы сегментации.
20. Конкуренция – главный элемент экономики рыночного типа.
21. Шесть основных функций конкуренции.
22. Совершенная и несовершенная конкуренция.
23. Особенности конкуренции на автомобильном транспорте.
24. Концепция рыночного поведения.
25. Концепция совершенствования производства.
26. Концепция совершенствования товара.
27. Концепция интенсификации коммерческих усилий.
28. Концепция маркетинга.
29. Концепция социальноэтического маркетинга.

4. Методические материалы, определяющие процедуры оценивания знаний, умений и навыков, и опыта деятельности, характеризующих этапы формирования компетенций

Критерии оценки знаний при написании контрольной работы



Отметка «отлично» выставляется обучающемуся, показавшему всесторонние, систематизированные, глубокие знания вопросов контрольной работы и умение уверенно применять их на практике при решении конкретных задач, свободное и правильное обоснование принятых решений.

Отметка «хорошо» выставляется обучающемуся, если он твердо знает материал, грамотно и по существу излагает его, умеет применять полученные знания на практике, но допускает в ответе или в решении задач некоторые неточности, которые может устранить с помощью дополнительных вопросов преподавателя.

Отметка «удовлетворительно» выставляется обучающемуся, показавшему фрагментарный, разрозненный характер знаний, недостаточно правильные формулировки базовых понятий, нарушения логической последовательности в изложении программного материала, но при этом он владеет основными понятиями выносимых на контрольную работу тем, необходимыми для дальнейшего обучения и может применять полученные знания по образцу в стандартной ситуации.

Отметка «неудовлетворительно» выставляется обучающемуся, который не знает большей части основного содержания выносимых на контрольную работу вопросов тем дисциплины, допускает грубые ошибки в формулировках основных понятий и не умеет использовать полученные знания.

Критерии оценки знаний при проведении тестирования

Отметка «отлично» выставляется при условии правильного ответа не менее чем 85% тестовых заданий;

Отметка «хорошо» выставляется при условии правильного ответа не менее чем 70 % тестовых заданий;

Отметка «удовлетворительно» выставляется при условии правильного ответа не менее 50 %;

Отметка «неудовлетворительно» выставляется при условии правильного ответа менее чем на 50 % тестовых заданий.

Результаты текущего контроля используются при проведении промежуточной аттестации.

Критерии оценивания реферата:

Отметка «отлично» выполнены все требования к написанию и защите реферата: обозначена проблема и обоснована её актуальность, сделан краткий анализ различных точек зрения на рассматриваемую проблему и логично изложена собственная позиция,



сформулированы выводы, тема раскрыта полностью, выдержан объём, соблюдены требования к внешнему оформлению, даны правильные ответы на дополнительные вопросы.

Отметка «хорошо» - основные требования к реферату и его защите выполнены, но при этом допущены недочёты. В частности, имеются неточности в изложении материала, отсутствует логическая последовательность в суждениях, не выдержан объём реферата, имеются упущения в оформлении, не допускает существенных неточностей в ответе на дополнительный вопрос.

Отметка «удовлетворительно» - имеются существенные отступления от требований к реферированию. В частности, тема освещена лишь частично, допущены фактические ошибки в содержании реферата или при ответе на дополнительные вопросы, во время защиты отсутствует вывод.

Отметка «неудовлетворительно» - тема реферата не раскрыта, обнаруживается существенное непонимание проблемы.

Критерии оценивания доклада:

Отметка «отлично» выполнены все требования к написанию и защите доклада: обозначена проблема и обоснована её актуальность, сделан краткий анализ различных точек зрения на рассматриваемую проблему и логично изложена собственная позиция, сформулированы выводы, тема раскрыта полностью, выдержан объём, соблюдены требования к внешнему оформлению, даны правильные ответы на дополнительные вопросы.

Отметка «хорошо» - основные требования к докладу и его защите выполнены, но при этом допущены недочёты. В частности, имеются неточности в изложении материала, отсутствует логическая последовательность в суждениях, не выдержан объём реферата, имеются упущения в оформлении, не допускает существенных неточностей в ответе на дополнительный вопрос.

Отметка «удовлетворительно» - имеются существенные отступления от требований к докладу. В частности, тема освещена лишь частично, допущены фактические ошибки в содержании доклада или при ответе на дополнительные вопросы, во время защиты отсутствует вывод.

Отметка «неудовлетворительно» - тема доклада не раскрыта, обнаруживается существенное непонимание проблемы.

Критерии оценки знаний на экзамене:

Зачет может проводиться в форме устного опроса или по вопросам, с предварительной подготовкой или без подготовки, по усмотрению преподавателя.

Вопросы утверждаются на заседании кафедры и подписываются заведующим кафедрой. Преподаватель может проставить зачет без опроса или собеседования тем студентам, которые активно участвовали в семинарских занятиях.



Критерии выставления оценок при проведении экзамена

Четырехбалльная шкала	Неудовлетворительно	Обучающийся не знает значительной части программного материала, допускает существенные ошибки, с большими затруднениями выполняет практические работы.
	Удовлетворительно	Обучающийся усвоил только основной материал, но не знает отдельных деталей, допускает неточности, недостаточно правильные формулировки, нарушает последовательность в изложении программного материала и испытывает затруднения в выполнении практических заданий.
	Хорошо	Обучающийся твердо знает программный материал, грамотно и по существу излагает его, не допускает существенных неточностей в ответе на вопрос, может правильно применять теоретические положения и владеет необходимыми навыками при выполнении практических заданий.
	Отлично	Обучающийся глубоко и прочно усвоил весь программный материал, исчерпывающе, последовательно, грамотно и логически стройно его излагает, тесно увязывает теорию с практикой. Обучающийся не затрудняется с ответом при видоизменении задания, свободно справляется с задачами, заданиями и другими видами применения знаний, показывает знания законодательного и нормативно-технического материалов, правильно обосновывает принятые решения, владеет разносторонними навыками и приемами выполнения практических работ, обнаруживает умение самостоятельно обобщать и излагать материал, не допуская ошибок.

Разработчик:

Подписано простой ЭП 15.09.2023

Машинина Наталья Геннадьевна

Зав. кафедрой:

Подписано простой ЭП 16.09.2023

Ткачева Яна Сергеевна

Зав. выпускающей кафедрой:

Подписано простой ЭП 16.09.2023

Ткачева Яна Сергеевна



рабочей программы учебной дисциплины "Б1.О.22 Специальные разделы математики"

направления подготовки бакалавров "23.03.01 Технология транспортных процессов"

профиль подготовки "Логистика на транспорте"

программа подготовки "бакалавр"

Фонд оценочных средств для проведения промежуточной аттестации обучающихся по дисциплине (модулю)

1. Перечень компетенций с указанием этапов их формирования в процессе освоения образовательной программы

Этапы формирования компетенции (номер семестр согласно учебному плану)			Наименование учебных дисциплин, формирующие компетенции в процессе освоения образовательной программы
ОФО	ЗФО	ОЗФО	
ОПК-1.1 Демонстрирует знание основных законов математических, естественнонаучных и общепрофессиональных дисциплин, необходимых для решения типовых задач в сфере профессиональной деятельности			
1	1		Химия
2	2		Начертательная геометрия и инженерная графика
3	3		Механика
3	3		Материаловедение
4	6		Специальные разделы математики
4	4		Технологическая (производственно-технологическая) практика
ОПК-1.2 Использует знания основных законов математических и естественных наук для решения стандартных задач в сфере профессиональной деятельности			
1	1		Химия
2	2		Начертательная геометрия и инженерная графика
3	3		Механика
3	3		Материаловедение
4	6		Специальные разделы математики
6	6		Эксплуатационная практика
ОПК-3.1 Определяет объекты исследования и использует современные методы исследований			
4	6		Специальные разделы математики
2	2		Ознакомительная практика
ОПК-3.2 Проводит анализ полученных экспериментальных данных и результатов испытаний			
4	6		Специальные разделы математики
6	6		Эксплуатационная практика
ОПК-3.3 Обобщает результаты измерений и осуществляет формализацию итоговых решений			
4	6		Специальные разделы математики
4	4		Технологическая (производственно-технологическая) практика
УК-1.1 Анализирует задачу, выделяя ее базовые составляющие, осуществляет декомпозицию задачи			
1	1		Философия
12	12		Физика
123	123		Математика
4	6		Специальные разделы математики
8	9		Преддипломная практика
УК-1.2 Находит и критически анализирует информацию, необходимую для решения поставленной задачи			
12	12		Физика
123	123		Математика
3	3		Политология



Этапы формирования компетенции (номер семестр согласно учебному плану)			Наименование учебных дисциплин, формирующие компетенции в процессе освоения образовательной программы
ОФО	ЗФО	ОЗФО	
4	6		Специальные разделы математики
7	3		Основы транспортно-экспедиционного обслуживания
4	4		Технологическая (производственно-технологическая) практика
УК-1.3 Рассматривает возможные варианты решения задачи, оценивая их достоинства и недостатки			
12	12		Физика
123	123		Математика
3	3		Политология
4	6		Специальные разделы математики
6	6		Эксплуатационная практика
УК-1.4 Грамотно, логично, аргументированно формирует собственные суждения и оценки. Отличает факты от мнений, интерпретаций, оценок и т.д. в рассуждениях других участников деятельности			
1	1		Философия
12	12		Физика
123	123		Математика
3	3		Политология
4	6		Специальные разделы математики
4	4		Технологическая (производственно-технологическая) практика
УК-1.5 Определяет и оценивает последствия возможных решений задачи			
1	1		Философия
12	12		Физика
123	123		Математика
4	6		Специальные разделы математики
2	2		Ознакомительная практика

2. Описание показателей и критериев оценивания компетенций на различных этапах их формирования, описание шкалы оценивания

Планируемые результаты освоения компетенции	Критерии оценивания результатов обучения				Наименование оценочного средства
	неудовлетворительно	удовлетворительно	хорошо	отлично	
1	2	3	4	5	6
УК-1: Способен осуществлять поиск, критический анализ и синтез информации, применять системный подход для решения поставленных задач					
УК-1.5 Определяет и оценивает последствия возможных решений задачи					
Знать: - логические формы и процедуры, способствующие рефлексии по поводу собственной и мыслительной деятельности.	Фрагментарные знания	Неполные знания	Сформированные, но содержащие отдельные пробелы знания	Сформированные систематические знания	Материалы по дисциплине: тесты, ,, вопросы, контрольная работа
Уметь: - аргументированно формировать собственное суждение и оценку информации.	Частичные умения	Неполные умения	Умения полные, допускаются небольшие ошибки	Сформированные умения	
Владеть: - навыками определения практических последствий	Частичное владение навыками	Несистематическое применение навыков	В систематическом применении навыков допускаются	Успешное и систематическое применение навыков	



Планируемые результаты освоения компетенции	Критерии оценивания результатов обучения				Наименование оценочного средства
	неудовлетворительно	удовлетворительно	хорошо	отлично	
1	2	3	4	5	6
изложенного решения задачи.			пробелы		
УК-1: Способен осуществлять поиск, критический анализ и синтез информации, применять системный подход для решения поставленных задач					
УК-1.4 Грамотно, логично, аргументированно формирует собственные суждения и оценки. Отличает факты от мнений, интерпретаций, оценок и т.д. в рассуждениях других участников деятельности					
Знать: - основные термины и базовые элементы, методы исследований в системе социально-гуманитарного знания.	Фрагментарные знания	Неполные знания	Сформированные, но содержащие отдельные пробелы знания	Сформированные систематические знания	Материалы по дисциплине: тесты, вопросы, контрольная работа
Уметь: - критически оценивать информацию, независимо от источника, самостоятельно приобретать и систематизировать знания, аргументированно отстаивать свою точку зрения.	Частичные умения	Неполные умения	Умения полные, допускаются небольшие ошибки	Сформированные умения	
Владеть: - конкретной методологией и базовыми методами социально-гуманитарных дисциплин, позволяющими осуществлять решение широкого класса задач научно-исследовательского и прикладного характера.	Частичное владение навыками	Несистематическое применение навыков	В систематическом применении навыков допускаются пробелы	Успешное и систематическое применение навыков	
УК-1: Способен осуществлять поиск, критический анализ и синтез информации, применять системный подход для решения поставленных задач					
УК-1.3 Рассматривает возможные варианты решения задачи, оценивая их достоинства и недостатки					
Знать: - логические формы и процедуры, способствующие рефлексии по поводу собственной и мыслительной деятельности.	Фрагментарные знания	Неполные знания	Сформированные, но содержащие отдельные пробелы знания	Сформированные систематические знания	Материалы по дисциплине: тесты, вопросы, контрольная работа
Уметь: - аргументированно формировать собственное суждение и оценку информации.	Частичные умения	Неполные умения	Умения полные, допускаются небольшие ошибки	Сформированные умения	
Владеть: - навыками определения практических последствий изложенного решения задачи.	Частичное владение навыками	Несистематическое применение навыков	В систематическом применении навыков допускаются пробелы	Успешное и систематическое применение навыков	



Планируемые результаты освоения компетенции	Критерии оценивания результатов обучения				Наименование оценочного средства
	неудовлетворительно	удовлетворительно	хорошо	отлично	
1	2	3	4	5	6
УК-1: Способен осуществлять поиск, критический анализ и синтез информации, применять системный подход для решения поставленных задач					
УК-1.1 Анализирует задачу, выделяя ее базовые составляющие, осуществляет декомпозицию задачи					
Знать: - логические формы и процедуры, способствующие рефлексии по поводу собственной и мыслительной деятельности.	Фрагментарные знания	Неполные знания	Сформированные, но содержащие отдельные пробелы знания	Сформированные систематические знания	Материалы по дисциплине: тесты,.. вопросы, контрольная работа
Уметь: - аргументированно формировать собственное суждение и оценку информации.	Частичные умения	Неполные умения	Умения полные, допускаются небольшие ошибки	Сформированные умения	
Владеть: - навыками сопоставления разных источников информации с целью выявления их противоречий и поиска достоверных суждений.	Частичное владение навыками	Несистематическое применение навыков	В систематическом применении навыков допускаются пробелы	Успешное и систематическое применение навыков	
УК-1: Способен осуществлять поиск, критический анализ и синтез информации, применять системный подход для решения поставленных задач					
УК-1.2 Находит и критически анализирует информацию, необходимую для решения поставленной задачи					
Знать: - особенности системного и критического мышления и демонстрировать готовность к нему;- логические формы и процедуры, демонстрировать способность к рефлексии по поводу собственной и мыслительной деятельности.	Фрагментарные знания	Неполные знания	Сформированные, но содержащие отдельные пробелы знания	Сформированные систематические знания	Материалы по дисциплине: тесты,.. вопросы, контрольная работа
Уметь: - анализировать источники информации с точки зрения временных и пространственных условий их возникновения.	Частичные умения	Неполные умения	Умения полные, допускаются небольшие ошибки	Сформированные умения	
Владеть: - навыками определения практических последствий изложенного решения задачи.	Частичное владение навыками	Несистематическое применение навыков	В систематическом применении навыков допускаются пробелы	Успешное и систематическое применение навыков	
ОПК-1: Способен применять естественнонаучные и общепрофессиональные знания, методы математического анализа и моделирования в профессиональной деятельности					
ОПК-1.1 Демонстрирует знание основных законов математических, естественнонаучных и общепрофессиональных					



Планируемые результаты освоения компетенции	Критерии оценивания результатов обучения				Наименование оценочного средства
	неудовлетворительно	удовлетворительно	хорошо	отлично	
1	2	3	4	5	6
дисциплин, необходимых для решения типовых задач в сфере профессиональной деятельности					
Знать: - основы математики, физики, химии, общепрофессиональных дисциплин; - методы математического анализа и моделирования в профессиональной деятельности;	Фрагментарные знания	Неполные знания	Сформированные, но содержащие отдельные пробелы знания	Сформированные систематические знания	Материалы по дисциплине: тесты, вопросы, контрольная работа
Уметь: - решать стандартные профессиональные задачи с применением естественнонаучных и общепрофессиональных знаний; - применять методы математического анализа и моделирования в профессиональной деятельности;	Частичные умения	Неполные умения	Умения полные, допускаются небольшие ошибки	Сформированные умения	
Владеть: - навыками теоретического и экспериментального исследования объектов профессиональной деятельности методами естественнонаучных и общепрофессиональных дисциплин	Частичное владение навыками	Несистематическое применение навыков	В систематическом применении навыков допускаются пробелы	Успешное и систематическое применение навыков	
ОПК-1: Способен применять естественнонаучные и общепрофессиональные знания, методы математического анализа и моделирования в профессиональной деятельности					
ОПК-1.2 Использует знания основных законов математических и естественных наук для решения стандартных задач в сфере профессиональной деятельности					
Знать: - основы математики, физики, химии, общепрофессиональных дисциплин; - методы математического анализа и моделирования в профессиональной деятельности;	Фрагментарные знания	Неполные знания	Сформированные, но содержащие отдельные пробелы знания	Сформированные систематические знания	Материалы по дисциплине: тесты, вопросы, контрольная работа
Уметь: - решать стандартные профессиональные задачи с применением естественнонаучных и общепрофессиональных знаний; - применять методы математического анализа и моделирования в профессиональной деятельности;	Частичные умения	Неполные умения	Умения полные, допускаются небольшие ошибки	Сформированные умения	



Планируемые результаты освоения компетенции	Критерии оценивания результатов обучения				Наименование оценочного средства
	неудовлетворительно	удовлетворительно	хорошо	отлично	
1	2	3	4	5	6
й деятельности;					
Владеть: - навыками теоретического и экспериментального исследования объектов профессиональной деятельности методами естественнонаучных и инженерных дисциплин	Частичное владение навыками	Несистематическое применение навыков	В систематическом применении навыков допускаются пробелы	Успешное и систематическое применение навыков	
ОПК-3: Способен в сфере своей профессиональной деятельности проводить измерения и наблюдения, обрабатывать и представлять экспериментальные данные и результаты испытаний					
ОПК-3.1 Определяет объекты исследования и использует современные методы исследований					
Знать: - физические методы исследования; - теорию погрешностей технических измерений; - технологии обработки и представления экспериментальных данных и результатов испытаний;	Фрагментарные знания	Неполные знания	Сформированные, но содержащие отдельные пробелы знания	Сформированные систематические знания	Материалы по дисциплине: тесты,.. вопросы, контрольная работа
Уметь: - проводить измерения и наблюдения; - обрабатывать и представлять экспериментальные данные и результаты испытаний в сфере своей профессиональной деятельности;	Частичные умения	Неполные умения	Умения полные, допускаются небольшие ошибки	Сформированные умения	
Владеть: - навыками измерения, обработки и результатов испытаний в сфере своей профессиональной деятельности;- способностью представлять результаты экспериментов в сфере своей профессиональной деятельности;	Частичное владение навыками	Несистематическое применение навыков	В систематическом применении навыков допускаются пробелы	Успешное и систематическое применение навыков	
ОПК-3: Способен в сфере своей профессиональной деятельности проводить измерения и наблюдения, обрабатывать и представлять экспериментальные данные и результаты испытаний					
ОПК-3.2 Проводит анализ полученных экспериментальных данных и результатов испытаний					
Знать: - физические методы исследования; - теорию погрешностей технических	Фрагментарные знания	Неполные знания	Сформированные, но содержащие отдельные пробелы знания	Сформированные систематические знания	Материалы по дисциплине: тесты,.. вопросы, контрольная работа



Планируемые результаты освоения компетенции	Критерии оценивания результатов обучения				Наименование оценочного средства
	неудовлетворительно	удовлетворительно	хорошо	отлично	
1	2	3	4	5	6
измерений; - технологии обработки и представления экспериментальных данных и результатов испытаний;					
Уметь: - проводить измерения и наблюдения; - обрабатывать и представлять экспериментальные данные и результаты испытаний в сфере своей профессиональной деятельности;	Частичные умения	Неполные умения	Умения полные, допускаются небольшие ошибки	Сформированные умения	
Владеть: - навыками измерения, обработки и результатов испытаний в сфере своей профессиональной деятельности;- способностью представлять результаты экспериментов в сфере своей профессиональной деятельности;	Частичное владение навыками	Несистематическое применение навыков	В систематическом применении навыков допускаются пробелы	Успешное и систематическое применение навыков	
ОПК-3: Способен в сфере своей профессиональной деятельности проводить измерения и наблюдения, обрабатывать и представлять экспериментальные данные и результаты испытаний					
ОПК-3.3 Обобщает результаты измерений и осуществляет формализацию итоговых решений					
Знать: - физические методы исследования; - теорию погрешностей технических измерений; - технологии обработки и представления экспериментальных данных и результатов испытаний;	Фрагментарные знания	Неполные знания	Сформированные, но содержащие отдельные пробелы знания	Сформированные систематические знания	Материалы по дисциплине: тесты,.. вопросы, контрольная работа
Уметь: - проводить измерения и наблюдения; - обрабатывать и представлять экспериментальные данные и результаты испытаний в сфере своей профессиональной деятельности;	Частичные умения	Неполные умения	Умения полные, допускаются небольшие ошибки	Сформированные умения	
Владеть: - навыками	Частичное владение	Несистематическое применение	В систематическом	Успешное и систематическое	



Планируемые результаты освоения компетенции	Критерии оценивания результатов обучения				Наименование оценочного средства
	неудовлетворительно	удовлетворительно	хорошо	отлично	
1	2	3	4	5	6
измерения, обработки и результатов испытаний в сфере своей профессиональной деятельности;- способностью представлять результаты экспериментов в сфере своей профессиональной деятельности;	навыками	навыков	применении навыков допускаются пробелы	применение навыков	

3. Типовые контрольные задания и иные материалы, необходимые для оценки знаний, умений, навыков и (или) опыта деятельности, характеризующих этапы формирования компетенций в процессе освоения образовательной программы

Вопросы

1. Что называется дифференциальным уравнением?
2. Что такое порядок дифференциального уравнения?
3. Как ставится задача Коши для дифференциального уравнения первого порядка?
4. Что называется дифференциальным уравнением первого порядка с разделяющимися переменными?
5. В чем состоит схема решения дифференциального уравнения первого порядка с разделяющимися переменными?
6. Что называется однородным дифференциальным уравнением первого порядка?
7. В чем состоит схема решения однородного дифференциального уравнения первого порядка?
8. Что называется линейным неоднородным дифференциальным уравнением первого порядка?
9. В чем состоит схема решения линейного неоднородного дифференциального уравнения первого порядка?
10. Что называется уравнением Бернулли?
11. В чем состоит схема решения уравнения Бернулли?
12. Какие дифференциальные уравнения второго порядка решаются при помощи понижения порядка?
13. В чем состоит схема решения дифференциальных уравнений, допускающих понижение порядка?
14. Как ставится задача Коши для дифференциального уравнения второго порядка?
15. Что называется линейным однородным дифференциальным уравнением второго порядка с постоянными коэффициентами?
16. Что называется характеристическим многочленом для дифференциального уравнения второго порядка с постоянными коэффициентами?
17. В чем состоит схема решения линейных однородных дифференциальных уравнений второго порядка с постоянными коэффициентами?



18. Что называется линейным неоднородным дифференциальным уравнением второго порядка с постоянными коэффициентами?
19. В чем состоит схема решения линейных неоднородных дифференциальных уравнений второго порядка с постоянными коэффициентами?
20. Дайте определение дифференциального уравнения с частными производными.
21. Как определить порядок дифференциального уравнения с частными производными?
22. Что называется решением дифференциального уравнения с частными производными?
23. В чем различие общего решения и общего интеграла дифференциального уравнения с частными производными?
24. Чем отличаются начальные и граничные условия?
25. Какой порядок имеет уравнение переноса?
26. Какой физический процесс описывает уравнение переноса?
27. Какое уравнение называется уравнением с частными производными второго порядка?
28. Чем отличаются линейные и квазилинейные дифференциальные уравнения с частными производными второго порядка?
29. Какова цель замены независимых переменных и перехода к новому дифференциальному уравнению второго порядка?
30. какие уравнения называются характеристическими уравнениями?
31. Какие типы линейных дифференциальных уравнений с частными производными второго порядка вы знаете?
32. Что нужно вычислить, чтобы установить тип дифференциального уравнения с частными производными второго порядка?
33. Какое уравнение с частными производными второго порядка называется волновым?

34. Чем отличаются краевые задачи первого и второго рода?
35. Как найти решение по методу Даламбера?
36. В чем состоит метод разделения переменных или метод Фурье?
37. Какая задача носит название задачи Штурма-Лиувилля?
38. Чем метод Даламбера предпочтительнее метода Фурье?

Контрольная работа № 1. Дифференциальные уравнения первого порядка

Задание 1. Найти общее решение дифференциального уравнения первого порядка с разделяющимися переменными

$$4x dx - 3y dy = x^2 y dy.$$

Задание 2. Найти общее решение линейного дифференциального уравнения первого порядка

$$y' + \frac{4x}{x^2 + 1} y = \frac{1}{x^2 + 1}.$$

Задание 3. Найти общее решение однородного дифференциального уравнения первого порядка

$$2y' = \frac{y^2}{x^2} + 6\frac{y}{x} + 3.$$

Задание 4. Найти общий интеграл дифференциального уравнения в полных дифференциалах

$$(x^2 + y^2 + y) dx + (2xy + x + e^y) dy = 0.$$



Контрольная работа № 2. Дифференциальные уравнения высших порядков

Задание 1. Найти частное решение линейного однородного дифференциального уравнения второго порядка с постоянными коэффициентами, удовлетворяющее начальным условиям

$$y'' - 6y' + 9y = 0, y(0) = 3, \\ y'(0) = -5$$

Задание 2. Найти общее решение линейного неоднородного дифференциального уравнения второго порядка с постоянными коэффициентами

$$y'' - 6y' + 13y = x^2 e^{3x}.$$

Контрольная работа № 3. Системы дифференциальных уравнений

Задание 1. Найти решение системы, удовлетворяющее начальным условиям

$$\begin{cases} x' = 5x + 5y, \\ y' = -4x + y, \end{cases} \\ x(0) = 0, y(0) = 0.$$

Задание 2. Найти решение системы матричным методом

$$\begin{cases} x' = 6x - 12y - z, \\ y' = x - 3y - z, \\ z' = -4x + 12y + 3z. \end{cases}$$

Задание 3. Найти общее решение системы

$$\begin{cases} x' = 4x - 3y + t^2, \\ y' = 3x + 4y - e^t. \end{cases}$$

Контрольная работа № 4. Уравнения математической физики

Задание 1. Определить тип уравнения и привести его к каноническому виду:

$$u_{xx} + 2u_{xy} - 3u_{yy} + 2u_x + 7u_y - 3u = 0.$$

Задание 2. Найти общее решение гиперболического уравнения:

$$u_{xx} + 4u_{xy} + 3u_{yy} = 0.$$

Задание 3. Найти общее решение параболического уравнения:

$$u_{xx} + 4u_{xy} + 4u_{yy} + u_x - 2u_y = 0.$$

Задание 4. Найти общее решение эллиптического уравнения:

$$u_{xx} + 2u_{xy} + 5u_{yy} = 0.$$

Задание 5. Решить задачу Коши для волнового уравнения на прямой (метод Даламбера):

$$u_{tt} = u_{xx}, \quad u(x, 0) = 1/(1+x^2), \quad u_t(x, 0) = 0.$$

Задание 6. Решить первую смешанную задачу для однородного волнового уравнения на отрезке (метод Фурье):

$$u_{tt} = u_{xx}, \quad x \in (0, 2), \quad t \in (0, \infty), \\ u(x, 0) = 0, \quad u_t(x, 0) = x(2-x), \quad u(0, t) = u(2, t) = 0.$$



**Контрольная работа № 5. Приложения специальных функций в
математической физике**

Задание 1. Решить краевую задачу Дирихле для уравнения Лапласа в цилиндре:

$$\Delta u = 0, \quad 0 \leq r < 2, \quad 0 < z < 1, \quad u|_{z=0} = 4 - r^2, \quad 0 \leq r < 2,$$

$$u|_{r=2} = 0, \quad 0 < z < 1, \quad u|_{z=1} = 0, \quad 0 \leq r < 2.$$

Задание 2. Решить краевую задачу Дирихле для уравнения Лапласа в шаре:

$$\Delta u = 0, \quad 0 \leq r < 2, \quad u|_{r=2} = 3 + 2 \cos \vartheta + 6 \cos^2 \vartheta.$$

Задание 3. Решить краевую задачу Дирихле для уравнения Гельмгольца в круге:

$$\Delta u + u = 0, \quad 0 \leq r < 2, \quad u|_{r=2} = 2 \cos^3 \varphi - \sin^3 \varphi + \sin \varphi.$$

Контрольные вопросы и задания для проведения промежуточной аттестации.

**Примерный перечень вопросов к зачету по дисциплине
«Специальные разделы математики»**

1. Дифференциальные уравнения первого порядка, разрешенные относительно производной. Существование и единственность решения задачи Коши.
2. Уравнения с разделяющимися переменными.
3. Однородные уравнения первого порядка.
4. Линейные уравнения. Уравнение Бернулли, Риккати.
5. Уравнение в полных дифференциалах. Интегрирующий множитель.
6. Уравнения первого порядка, не разрешенные относительно производной. Особые решения.
7. Простейшие типы дифференциальных уравнений, не разрешенных относительно производной (неполные уравнения).
8. Дифференциальные уравнения высших порядков. Случаи понижения порядка.
9. Линейные дифференциальные уравнения n -го порядка с переменными коэффициентами. Метод Лагранжа.



10. Линейные дифференциальные уравнения n -го порядка с постоянными коэффициентами. Метод Эйлера.
11. Построение однородного линейного уравнения по фундаментальной системе решений.
12. Понижение порядка однородного линейного уравнения при помощи линейно независимых частных решений.
13. Линейные уравнения второго порядка с постоянными коэффициентами и колебательные явления.
14. Краевая задача для дифференциального уравнения второго порядка. Функция Грина.
15. Нормальные системы обыкновенных дифференциальных уравнений первого порядка. Теорема существования и единственности.
16. Связь между уравнениями высшего порядка и системами дифференциальных уравнений.
17. Линейные системы дифференциальных уравнений. Фундаментальная матрица. Определитель Вронского.
18. Метод Эйлера решения линейных однородных систем с постоянными коэффициентами.
19. Матричный метод решения линейных однородных систем с постоянными коэффициентами.
20. Линейные неоднородные системы. Метод вариации произвольной постоянной.
21. Метод Эйлера решения неоднородных систем.
22. Нули решений линейных однородных дифференциальных уравнений второго порядка. Теорема Штурма.

23. Теорема сравнения.
24. Линейные системы с периодическими коэффициентами. Мультипликаторы.
25. Теорема о приводимости линейной системы.
26. Краевая задача для линейной системы. Функция Грина.
27. Периодические решения линейных систем.
28. Понятие дифференциальных уравнений в частных производных (ДУЧП).
29. Классификация ДУЧП по форме.
30. Вывод волнового уравнения.
31. Вывод уравнения теплопроводности.
32. Классификация ДУЧП 2-го порядка по типам.
33. Понятие краевых задач для уравнений математической физики.
34. Начальные и граничные условия для основных ДУЧП 2-го порядка; 1-я, 2-я и 3-я краевые задачи.
35. Краевые задачи без начальных условий.
36. Краевые задачи без граничных условий.
37. Краевые задачи на полубесконечной прямой.
38. Метод Даламбера решения ДУЧП.
39. Метод Фурье решения ДУЧП.
40. Задача о колебании струны.



41. Уравнение теплопроводности. Функция температурного влияния мгновенного точечного источника тепла.
42. Общее решение 1-й краевой задачи для одномерного неоднородного уравнения теплопроводности.
43. Фундаментальное решение. Общее решение 1-й краевой задачи для одномерного неоднородного уравнения теплопроводности с неоднородными начальными условиями.
44. Решение полной 1-й краевой задачи для уравнения теплопроводности. 18. Решение задачи Коши (без граничных условий) для уравнения теплопроводности.
45. Решение 1-й краевой задачи на бесконечной прямой для уравнения теплопроводности.
46. Решение 1-й краевой задачи на полубесконечной прямой для уравнения теплопроводности.
47. Интеграл Пуассона.
48. Постановки краевых задач для уравнений эллиптического типа. Примеры.
49. Законы Фурье.
50. Уравнение Лапласа в полярной, цилиндрической, сферической системах координат.

4. Методические материалы, определяющие процедуры оценивания знаний, умений и навыков, и опыта деятельности, характеризующих этапы формирования компетенций

Требования к контрольной работе

Контрольная работа – средство проверки умений применять полученные знания для решения задач определенного типа по теме или разделу.

Контрольная работа представляет собой один из видов самостоятельной работы обучающихся. По сути – это изложение ответов на определенные теоретические вопросы по учебной дисциплине, а также решение практических задач. Контрольные проводятся для того, чтобы развить у обучающихся способности к анализу научной и учебной литературы, умение обобщать, систематизировать и оценивать практический и научный материал, укреплять навыки овладения понятиями определенной науки и т.д.

При оценке контрольной работы преподаватель руководствуется следующими критериями:

- работа была выполнена автором самостоятельно;
- обучающийся подобрал достаточный список литературы, который необходим для осмысления темы контрольной работы;
- автор сумел составить логически обоснованный план, который соответствует поставленным задачам и сформулированной цели;
- обучающийся проанализировал материал;
- обучающийся сумел обосновать свою точку зрения;
- контрольная работа оформлена в соответствии с требованиями;
- автор защитил контрольную работу и успешно ответил на все вопросы преподавателя.



Контрольная работа, выполненная небрежно, без соблюдения правил, предъявляемых к ее оформлению, возвращается без проверки с указанием причин, которые доводятся до обучающегося. В этом случае контрольная работа выполняется повторно.

Вариант контрольной работы выдается в соответствии с порядковым номером в списке студентов.

Критерии оценки знаний при написании контрольной работы

Отметка «отлично» выставляется обучающемуся, показавшему всесторонние, систематизированные, глубокие знания вопросов контрольной работы и умение уверенно применять их на практике при решении конкретных задач, свободное и правильное обоснование принятых решений.

Отметка «хорошо» выставляется обучающемуся, если он твердо знает материал, грамотно и по существу излагает его, умеет применять полученные знания на практике, но допускает в ответе или в решении задач некоторые неточности, которые может устранить с помощью дополнительных вопросов преподавателя.

Отметка «удовлетворительно» выставляется обучающемуся, показавшему фрагментарный, разрозненный характер знаний, недостаточно правильные формулировки базовых понятий, нарушения логической последовательности в изложении программного материала, но при этом он владеет основными понятиями выносимых на контрольную работу тем, необходимыми для дальнейшего обучения и может применять полученные знания по образцу в стандартной ситуации.

Отметка «неудовлетворительно» выставляется обучающемуся, который не знает большей части основного содержания выносимых на контрольную работу вопросов тем дисциплины, допускает грубые ошибки в формулировках основных понятий и не умеет использовать полученные знания.

Требования к написанию реферата

Реферат – продукт самостоятельной работы обучающегося, представляющий собой краткое изложение содержания и результатов индивидуальной учебно-исследовательской деятельности. Автор раскрывает суть исследуемой проблемы, приводит различные точки зрения, а также собственные взгляды на нее.

Реферат должен быть структурирован (по главам, разделам, параграфам) и включать разделы: введение, основную часть, заключение, список использованной литературы. В зависимости от тематики реферата к нему могут быть оформлены приложения, содержащие документы, иллюстрации, таблицы, схемы и т.д.

Критерии оценивания реферата:

Отметка «отлично» выполнены все требования к написанию и защите реферата: обозначена проблема и обоснована её актуальность, сделан краткий анализ различных точек зрения на рассматриваемую проблему и логично изложена собственная позиция, сформулированы выводы, тема раскрыта полностью, выдержан объём, соблюдены требования к внешнему оформлению, даны правильные ответы на дополнительные вопросы.

Отметка «хорошо» - основные требования к реферату и его защите выполнены, но при этом допущены недочёты. В частности, имеются неточности в изложении материала, отсутствует логическая последовательность в суждениях, не выдержан объём реферата, имеются упущения в оформлении, не допускает существенных неточностей в ответе на дополнительный вопрос.



Отметка «удовлетворительно» - имеются существенные отступления от требований к реферированию. В частности, тема освещена лишь частично, допущены фактические ошибки в содержании реферата или при ответе на дополнительные вопросы, во время защиты отсутствует вывод.

Отметка «неудовлетворительно» - тема реферата не раскрыта, обнаруживается существенное непонимание проблемы.

Требования к выполнению тестового задания

Тест – система стандартизированных заданий, позволяющая автоматизировать процедуру измерения уровня знаний и умений обучающегося.

В тестовых заданиях используются четыре типа вопросов:

- закрытая форма – наиболее распространенная форма и предлагает несколько альтернативных ответов на поставленный вопрос. Например, обучающемуся задается вопрос, требующий альтернативного ответа «да» или «нет», «является» или «не является», «относится» или «не относится» и т.п. Тестовое задание, содержащее вопрос в закрытой форме, включает в себя один или несколько правильных ответов и иногда называется выборочным заданием. Закрытая форма вопросов используется также в тестах-задачах с выборочными ответами. В тестовом задании в этом случае сформулированы условие задачи и все необходимые исходные данные, а в ответах представлены несколько вариантов результата решения в числовом или буквенном виде. Обучающийся должен решить задачу и показать, какой из представленных ответов он получил;

- открытая форма – вопрос в открытой форме представляет собой утверждение, которое необходимо дополнить. Данная форма может быть представлена в тестовом задании, например, в виде словесного текста, формулы (уравнения), графика, в которых пропущены существенные составляющие - части слова или буквы, условные обозначения, линии или изображения элементов схемы и графика. Обучающийся должен по памяти вставить соответствующие элементы в указанные места («пропуски»);

- установление соответствия – в данном случае обучающемуся предлагают два списка, между элементами которых следует установить соответствие;

установление последовательности – предполагает необходимость установить правильную последовательность предлагаемого списка слов или фраз.

Тесты сгруппированы по темам. Количество тестовых вопросов в разделе различно, что обусловлено объемом изучаемого материала и ее трудоемкостью.

Формулировки вопросов построены по следующим основным принципам:

Выбрать верные варианты ответа.

В пункте приведены конкретные вопросы и варианты ответов. Обучающемуся предлагается выбрать номер правильного ответа из предлагаемых вариантов. При этом следует учесть важное требование: в ответах к заданию обязательно должен быть верный ответ и он должен быть только один.

Обучающийся должен выбрать верный ответ на поставленный вопрос и сверить его с правильным ответом, который дается в конце.

Критерии оценки знаний при проведении тестирования

Отметка «отлично» выставляется при условии правильного ответа не менее чем 85% тестовых заданий;

Отметка «хорошо» выставляется при условии правильного ответа не менее чем 70 % тестовых заданий;

Отметка «удовлетворительно» выставляется при условии правильного ответа не менее 50 %;

Отметка «неудовлетворительно» выставляется при условии правильного ответа менее чем на 50 % тестовых заданий.

Результаты текущего контроля используются при проведении промежуточной аттестации.



Требования к проведению зачета

Зачет – форма проверки знаний, умений и навыков, приобретенных обучающимися в процессе усвоения учебного материала лекционных, практических и семинарских занятий по дисциплине.

Критерии оценки знаний на зачете:

Зачет может проводиться в форме устного опроса или по вопросам, с предварительной подготовкой или без подготовки, по усмотрению преподавателя.

Вопросы утверждаются на заседании кафедры и подписываются заведующим кафедрой. Преподаватель может проставить зачет без опроса или собеседования тем студентам, которые активно участвовали в семинарских занятиях.

Шкала оценивания: двухбалльная шкала – не зачтено (не выполнено); зачтено (выполнено).

Оценка «**зачтено**» ставятся обучающемуся, ответ которого свидетельствует:

- о полном знании материала по программе;
- о знании рекомендованной литературы,
- о знании концептуально-понятийного аппарата всего курса и принимавший активное участия на семинарских занятиях, а также содержит в целом правильное и аргументированное изложение материала.

Оценка «**не зачтено**» ставятся обучающемуся, имеющему существенные пробелы в знании основного материала по программе, а также допустившему принципиальные ошибки при изложении материала.

Разработчик:	Подписано простой ЭП 15.09.2023	Хаконова Ирина Магометовна
Зав. кафедрой:	Подписано простой ЭП 15.09.2023	Дёмина Татьяна Ивановна
Зав. выпускающей кафедрой:	Подписано простой ЭП 15.09.2023	Ткачева Яна Сергеевна



рабочей программы учебной дисциплины "ФТД.02 Строевая подготовка, военная топография"

направления подготовки бакалавров "23.03.01 Технология транспортных процессов"

профиль подготовки "Логистика на транспорте"

программа подготовки "бакалавр"

Фонд оценочных средств для проведения промежуточной аттестации обучающихся по дисциплине (модулю)

1. Перечень компетенций с указанием этапов их формирования в процессе освоения образовательной программы

Этапы формирования компетенции (номер семестр согласно учебному плану)			Наименование учебных дисциплин, формирующие компетенции в процессе освоения образовательной программы
ОФО	ЗФО	ОЗФО	
УК-7.1 Поддерживает должный уровень физической подготовленности для обеспечения полноценной социальной и профессиональной деятельности и соблюдает нормы здорового образа жизни.			
56	5		Физическая культура и спорт
123456	56		Элективные дисциплины по физической культуре и спорту
2	2		Ознакомительная практика
5	5		Строевая подготовка, военная топография
УК-7.2 Использует основы физической культуры для осознанного выбора здоровьесберегающих технологий с учетом внутренних и внешних условий реализации конкретной профессиональной деятельности.			
56	5		Физическая культура и спорт
123456	56		Элективные дисциплины по физической культуре и спорту
2	2		Ознакомительная практика
5	5		Строевая подготовка, военная топография
УК-8.2 Выявляет и устраняет проблемы, связанные с нарушениями техники безопасности на рабочем месте; предлагает мероприятия по предотвращению чрезвычайных ситуаций различного происхождения			
56	58		Безопасность жизнедеятельности, основы военной подготовки
6	8		Безопасность жизнедеятельности
5	5		Основы военной подготовки
2	2		Ознакомительная практика
4	4		Технологическая (производственно-технологическая) практика
5	5		Строевая подготовка, военная топография
УК-8.3 Осуществляет действия по предотвращению возникновения чрезвычайных ситуаций (природного и техногенного происхождения) и военных конфликтов			
56	58		Безопасность жизнедеятельности, основы военной подготовки
6	8		Безопасность жизнедеятельности
5	5		Основы военной подготовки
2	2		Ознакомительная практика
4	4		Технологическая (производственно-технологическая) практика
5	5		Строевая подготовка,



Этапы формирования компетенции (номер семестр согласно учебному плану)			Наименование учебных дисциплин, формирующие компетенции в процессе освоения образовательной программы
ОФО	ЗФО	ОЗФО	
			военная топография

2. Описание показателей и критериев оценивания компетенций на различных этапах их формирования, описание шкалы оценивания

Планируемые результаты освоения компетенции	Критерии оценивания результатов обучения				Наименование оценочного средства
	неудовлетворительно	удовлетворительно	хорошо	отлично	
1	2	3	4	5	6
УК-8: Способен создавать и поддерживать в повседневной жизни и в профессиональной деятельности безопасные условия жизнедеятельности для сохранения природной среды, обеспечения устойчивого развития общества, в том числе при угрозе и возникновении чрезвычайных ситуаций и военных конфликтов					
УК-8.3 Осуществляет действия по предотвращению возникновения чрезвычайных ситуаций (природного и техногенного происхождения) и военных конфликтов					
Знать: - правила поведения при возникновении чрезвычайных ситуаций природного и техногенного происхождения, а также военных конфликтов; способы оповещения населения об опасности в случае возникновения чрезвычайных ситуаций различного происхождения.	Фрагментарные знания	Неполные знания	Сформированные, но содержащие отдельные пробелы знания	Сформированные систематические знания	тесты
Уметь: - выполнять действия по защите населения от возможных последствий чрезвычайных ситуаций различного происхождения; - пользоваться средствами индивидуальной и коллективной защиты.	Частичные умения	Неполные умения	Умения полные, допускаются небольшие ошибки	Сформированные умения	
Владеть: - практическими навыками по предотвращению возникновения и ликвидации последствий чрезвычайных ситуаций, и военных конфликтов.	Частичное владение навыками	Несистематическое применение навыков	В систематическом применении навыков допускаются пробелы	Успешное и систематическое применение навыков	
УК-8: Способен создавать и поддерживать в повседневной жизни и в профессиональной деятельности безопасные условия жизнедеятельности для сохранения природной среды, обеспечения устойчивого развития общества, в том числе при угрозе и возникновении чрезвычайных ситуаций и военных конфликтов					
УК-8.2 Выявляет и устраняет проблемы, связанные с нарушениями техники безопасности на рабочем месте; предлагает мероприятия по предотвращению чрезвычайных ситуаций различного происхождения					
Знать: - методы прогнозирования	Фрагментарные знания	Неполные знания	Сформированные, но содержащие	Сформированные систематические	тесты



Планируемые результаты освоения компетенции	Критерии оценивания результатов обучения				Наименование оценочного средства
	неудовлетворительно	удовлетворительно	хорошо	отлично	
1	2	3	4	5	6
<p>чрезвычайных ситуаций и разработки моделей их последствий; - методы исследования устойчивости функционирования производственных объектов и технических систем в чрезвычайных ситуациях.</p>			отдельные пробелы знания	знания	
<p>Уметь: - идентифицировать опасности различного происхождения; - выявлять и устранять проблемы связанные с нарушениями техники безопасности на рабочем месте; - оценивать возможные риски от чрезвычайных ситуаций различного происхождения.</p>	Частичные умения	Неполные умения	Умения полные, допускаются небольшие ошибки	Сформированные умения	
<p>Владеть: - навыками организации мероприятий по охране труда и технике безопасности на рабочем месте; - навыками оказания первой помощи и защиты производственного персонала от возможных последствий чрезвычайных ситуаций.</p>	Частичное владение навыками	Несистематическое применение навыков	В систематическом применении навыков допускаются пробелы	Успешное и систематическое применение навыков	
<p>УК-7: Способен поддерживать должный уровень физической подготовленности для обеспечения полноценной социальной и профессиональной деятельности</p>					
<p>УК-7.2 Использует основы физической культуры для осознанного выбора здоровьесберегающих технологий с учетом внутренних и внешних условий реализации конкретной профессиональной деятельности.</p>					
<p>Знать: - требования к физическим качествам, предъявляемые профессией; иметь представление о предоставляемых физической культурой возможностях укрепления здоровья, совершенствования</p>	Фрагментарные знания	Неполные знания	Сформированные, но содержащие отдельные пробелы знания	Сформированные систематические знания	тесты



Планируемые результаты освоения компетенции	Критерии оценивания результатов обучения				Наименование оценочного средства
	неудовлетворительно	удовлетворительно	хорошо	отлично	
1	2	3	4	5	6
физических качеств, в том числе профессионально необходимых.					
Уметь: - оценивать свой уровень физической подготовленности на основе рекомендованных критериев, выявлять проблемы в сфере сформированности и физических качеств и ставить цели по совершенствованию собственной физической подготовленности.	Частичные умения	Неполные умения	Умения полные, допускаются небольшие ошибки	Сформированные умения	
Владеть: - основами оздоровительной физической культуры с учетом внутренних и внешних условий реализации конкретной профессиональной деятельности.	Частичное владение навыками	Несистематическое применение навыков	В систематическом применении навыков допускаются пробелы	Успешное и систематическое применение навыков	
УК-7: Способен поддерживать должный уровень физической подготовленности для обеспечения полноценной социальной и профессиональной деятельности					
УК-7.1 Поддерживает должный уровень физической подготовленности для обеспечения полноценной социальной и профессиональной деятельности и соблюдает нормы здорового образа жизни.					
Знать: - нормы здорового образа жизни и требования к уровню физической подготовленности, обеспечивающему полноценную социальную и профессиональную деятельность.	Фрагментарные знания	Неполные знания	Сформированные, но содержащие отдельные пробелы знания	Сформированные систематические знания	тесты
Уметь: - использовать методы и средства физической культуры для обеспечения полноценной социальной и профессиональной деятельности, для повышения своих функциональных и двигательных возможностей, для достижения	Частичные умения	Неполные умения	Умения полные, допускаются небольшие ошибки	Сформированные умения	



Планируемые результаты освоения компетенции	Критерии оценивания результатов обучения				Наименование оценочного средства
	неудовлетворительно	удовлетворительно	хорошо	отлично	
1	2	3	4	5	6
личностных, жизненных целей.					
Владеть: - средствами и методами укрепления индивидуального здоровья и физического совершенствования.	Частичное владение навыками	Несистематическое применение навыков	В систематическом применении навыков допускаются пробелы	Успешное и систематическое применение навыков	

3. Типовые контрольные задания и иные материалы, необходимые для оценки знаний, умений, навыков и (или) опыта деятельности, характеризующих этапы формирования компетенций в процессе освоения образовательной программы

Студент по разделу дисциплины строевая подготовка (раздел 1) должен:

Знать: строевые приемы без оружия и правила их выполнения.

Уметь: выполнять команды: «Становись», «Равняйся». «Смирно». «Вольно», «Заправиться». «Отставить». «Головные уборы снять (одеть)»: выполнять повороты на месте и в движении; двигаться походным и строевым шагом: выполнять воинское приветствие на месте и в движении.

Владеть: синхронными навыками их выполнения в строю.

Студент по разделу дисциплины строевая подготовка (раздел 2) должен:

Знать: Развернутый строй.

Уметь: Выполнять команды «Отделение (взвод) в одну шеренгу становись», «Отделение в две шеренги становись». Выход из строя и возвращение в строй. Выполнение команд: «выйти из строя», «встать в строй». Подход к начальнику и отход от него. Выполнение команд: «ко мне», форма доклада о прибытии, «встать в строй».

Владеть: навыками чёткого их выполнения.

ПРИМЕРЫ ТЕСТОВЫХ ЗАДАНИЙ ДЛЯ ВХОДНОГО КОНТРОЛЯ ЗНАНИЙ

по разделу дисциплины строевая подготовка

1. Что называется строем?

- А). Строй, в котором военнослужащие расположены один возле другого на одной линии.
- Б). Сторона строя, в которую военнослужащие обращены лицом.
- В). Установленное строевым уставом размещение военнослужащих, подразделений и частей для их совместных действий.

2. Характеристика шеренги.

- А). Сторона противоположная фронту.
- Б). Строй, в котором военнослужащие расположены один возле другого на одной линии.



В). Расстояние между флангами.

3. Что называется флангом?

А). Правая (левая) оконечность строя.

Б). Расстояние по фронту между военнослужащими (машинами), подразделениями и частями.

В). Расстояние в глубину между военнослужащими (машинами), подразделениями и частями.

4. Найдите определение фронта.

А). Расстояние от первой шеренги до последней шеренги.

Б). Строй, в котором военнослужащие расположены в затылок друг другу.

В). Сторона строя, в которую военнослужащие обращены лицом.

5. Что называется тыльной стороной строя?

А). Два военнослужащих стоят в затылок один за другим.

Б). Сторона, противоположная фронту.

В). Сторона строя, в которую военнослужащие обращены лицом.

6. Что называется интервалом?

А). Расстояние в глубину между военнослужащими.

Б). Расстояние между флангами.

В). Расстояние по фронту между военнослужащими (машинами).

7. Дистанция это -А). Расстояние в глубину между военнослужащими.

Б). Подразделения построены на одной линии по фронту.

В) Два военнослужащих, стоящих в двухшереножном строю в затылок один другому.

8. Что называется шириной строя?

А). Сторона строя, в которую военнослужащие обращены лицом.

Б). Расстояние между флангами.

В). Расстояние от первой шеренги до последней шеренги.

9. Глубина строя характеризуется как:

А). Расстояние по фронту между военнослужащими (машинами), подразделениями и частями.

Б). Расстояние от первой шеренги до последней шеренги.

В). Расстояние, где военнослужащие расположены один возле другого на одной линии.

10. Что такое колонна?



- А). Строй, в котором военнослужащие расположены в затылок друг другу.
- Б). Два военнослужащих, стоящих в двухшереножном строю в затылок один другому.
- В). Установленное строевым уставом размещение военнослужащих, подразделений и частей для их совместных действий.

ПРИМЕРЫ ТЕСТОВЫХ ЗАДАНИЙ ДЛЯ ТЕКУЩЕГО КОНТРОЛЯ ЗНАНИЙ

1. Что называется рядом?

- А). Расстояние по фронту между военнослужащими (машинами), подразделениями и частями.
- Б). Строй, в котором военнослужащие расположены один возле другого на одной линии.
- В). Военнослужащие, стоящие в двухшереножном строю в затылок один другому.

2. Двухшереножный строй это -

- А). Военнослужащие одной шеренги расположены в затылок военнослужащим другой шеренги на дистанции одного шага (вытянутой руки).
- Б). Расстояние от первой шеренги до последней шеренги.
- В). Размещение военнослужащих, подразделений и частей для их совместных действий.

3. Сомкнутый строй это -

- А). Строй, когда подразделения расположены на одной линии по фронту в одношереножном или двухшереножном строю.
- Б). Строй, когда военнослужащие в шеренгах располагаются по фронту один от другого на интервалах, равных ширине ладони между локтями.
- В). Расстояние от первой шеренги до последней шеренги.

4. Разомкнутый строй это -

- А). Строй, в котором военнослужащие расположены один возле другого на одной линии.
- Б). Линия колонн на определенных дистанциях.



В). Военнослужащие в шеренгах расположены по фронту один от другого на интервалах в один шаг или на интервалах установленных командиром.

5. Найдите характеристику развёрнутого строя.

А). Строй, когда подразделения расположены на одной линии по фронту в одношереножном или двухшереножном строю.

Б). Расстояние по фронту между военнослужащими (машинами), подразделениями и частями.

В). Строй, где военнослужащие расположены в затылок один другому.

6. Походный строй это -

А). Строй, когда военнослужащие в шеренгах располагаются по фронту один от другого на интервалах, равных ширине ладони между локтями.

Б). Подразделение построено в колонну или подразделения в колоннах построены один за другим на определенной дистанции.

В). Военнослужащие в шеренгах расположены по фронту один от другого на определённых интервал

7. Кто такой направляющий?

А) Левофланговый второй шеренги.

Б). Военнослужащий (подразделение), двигающийся головным в указанном ему направлении.

В). Военнослужащий (подразделение), двигающийся последним в указанном ему направлении.

8. Кто такой замыкающий?

А). Правофланговый первой шеренги.

Б). Военнослужащий (подразделение) движущийся последним в колонне.

В). Военнослужащий второй шеренги, стоящий в затылок военнослужащему первой шеренги.

9. По какой команде принимается строевая стойка?



А). «Становись» или «Смирно».

Б). «Заправиться».

В). «Нале-ВО».

Студент по разделу дисциплины **военная топография** должен

знать:

- основы топографической подготовки;
- способы топографического исследования (разведки) территорий и его влияние на организацию действий населения и персонала при чрезвычайных ситуациях;

уметь:

- ориентироваться в пространстве;
- выполнять топографические измерения;

владеть:

- навыками изучения и оценки местности при использовании топографических документов;
- навыками работы с топографическими картами;
- навыками определения своего местонахождения.

Примеры тестовых заданий для входного контроля знаний по разделу дисциплины **военная топография**.

1. Какие топографические элементы рельефа местности преобладают в центральной части России?
2. Перечислите, какие типы местности обладают защитными и маскирующими свойствами.
3. Какие наиболее эффективные способы изучения местности применяются для более детального анализа данной территории?
4. Какие элементы местности оказывают наибольшее существенное влияние на условия ориентирования и наблюдения?



5. Дайте определение магнитному азимуту.
6. В чем различие между определением сторон горизонта по «часам и Солнцу» и «часам и Луне»?
7. По каким еще небесным светилам определяются стороны горизонта, кроме Полярной звезды?
8. Определите расстояние до молодого леса, если он по вертикали покрывается 10 мм линейки.
9. Как классифицируются топографические карты по масштабам?
10. Чем вызывается необходимость применения проекции Гаусса при создании топографических карт?
11. Какие карты применяются в МЧС?
12. Объясните взаимосвязь между разграфкой и номенклатурой карты.
13. Что называется геоидом, меридианом, параллелью, картой?
14. Что представляет собой наша Земля и чем отличается земной эллипсоид от шара?
15. Каков линейный масштаб, если известно, что его величина составляет 2 км в 1 см?
16. В чём заключается сущность изображения рельефа горизонталями?
17. Назовите способы определения направления ската на карте.
18. Какова разница между понятиями «взаимное превышение точек» и «относительная высота точек»?
19. Какими способами определяется высота сечения, если она неизвестна?
20. Как определить по карте превышение двух точек?
21. Объясните, как влияет величина заложения на рельеф местности.
22. Перечислите формы скатов и как они определяются по карте.



23. Чем вызвана необходимость применения картографических условных знаков, на какие виды они подразделяются?

24. Объясните разницу между внесштабными и пояснительными условными знаками.

25. На какие виды подразделяются населенные пункты в зависимости от характера производственной деятельности населения и числа жителей?

26. Как на карте показывается административное значение населенных пунктов?

27. Перечислите общие правила чтения топографической карты.

По "Основам техники стрельбы" на практическом занятии по стрельбе набрать 20 очков из 5 выстрелов из пневматической винтовки.

Критерии выставления оценок при проведении текущего контроля и промежуточной аттестации

Критерии	Оценка	
	Зачтено	Не зачтено
Сдача тестов	Кол-во правильных ответов в тестах не менее 75%	Кол-во правильных ответов в тестах менее 75%
Посещаемость	Высокая	Менее 75% по неуважительной причине
Активность на практических занятиях	Высокая активность на практических занятиях	Пассивность на практических занятиях

4. Методические материалы, определяющие процедуры оценивания знаний, умений и навыков, и опыта деятельности, характеризующих этапы формирования компетенций

Оценка знаний, умений, навыка и (или) опыта деятельности, характеризующих этапы формирования компетенций по дисциплине проводится в форме текущего контроля и промежуточной аттестации. Текущий контроль проводится в течение семестра с целью определения уровня усвоения обучающимися знаний, формирования умений и навыков, своевременного выявления преподавателем недостатков в подготовке обучающихся и принятия необходимых мер по ее корректировке, а так же для совершенствования методики обучения, организации учебной работы и оказания обучающимся индивидуальной помощи.

Высокий уровень	Продвинутый	Базовый уровень
-----------------	-------------	-----------------



сформированности компетенций	уровень сформированности компетенций	сформированности компетенций
Обучающийся на высоком уровне способен использовать методы физического воспитания и самовоспитания для повышения адаптационных резервов организма и укрепления здоровья.	Обучающийся на среднем уровне способен использовать методы физического воспитания и самовоспитания для повышения адаптационных резервов организма и укрепления здоровья.	Обучающийся на удовлетворительном уровне способен использовать методы физического воспитания и самовоспитания для повышения адаптационных резервов организма и укрепления здоровья.

Разработчик:

Подписано простой ЭП 19.09.2023

Гучетль Инна Николаевна

Зав. кафедрой:

Подписано простой ЭП 22.09.2023

Свечкарёв Виталий Геннадьевич

Зав. выпускающей кафедрой:

Подписано простой ЭП 26.09.2023

Ткачева Яна Сергеевна



ФОС

рабочей программы учебной дисциплины "Б1.В.10.01 Техника транспорта, обслуживание и ремонт"

направления подготовки бакалавров "23.03.01 Технология транспортных процессов"

профиль подготовки "Логистика на транспорте"

программа подготовки "бакалавр"

Фонд оценочных средств для проведения промежуточной аттестации обучающихся по дисциплине (модулю)

1. Перечень компетенций с указанием этапов их формирования в процессе освоения образовательной программы

Этапы формирования компетенции (номер семестр согласно учебному плану)			Наименование учебных дисциплин, формирующие компетенции в процессе освоения образовательной программы
ОФО	ЗФО	ОЗФО	
ПКУВ-1.3 Организация процесса улучшения качества оказания логистических услуг по перевозке грузов в цепи поставок			
7	5		Методы обследования транспортных процессов
7	7		Мультимодальные транспортные технологии
234	45		Модуль получения квалификации "Контролер технического состояния автотранспортных средств"
34	45		Организация транспортных услуг и безопасность транспортного процесса
12	12		Модуль получения квалификации "Слесарь по ремонту автомобилей"
2	2		Техника транспорта, обслуживание и ремонт
1	1		Устройство автомобилей
6	6		Транспортные и погрузо-разгрузочные средства
6	6		Транспортно-складские комплексы
8	8		Экономическая оценка инвестиций на транспорте
8	8		Инновационная деятельность на транспорте
8	9		Преддипломная практика

2. Описание показателей и критериев оценивания компетенций на различных этапах их формирования, описание шкалы оценивания

Планируемые результаты освоения компетенции	Критерии оценивания результатов обучения				Наименование оценочного средства
	неудовлетворительно	удовлетворительно	хорошо	отлично	
1	2	3	4	5	6
ПКУВ-1: Организация процесса перевозки груза в цепи поставок					
ПКУВ-1.3 Организация процесса улучшения качества оказания логистических услуг по перевозке грузов в цепи поставок					
Знать: - основы гражданского законодательства ; - правовые основы транспорт	Фрагментарные знания	Неполные знания	Сформированные, но содержащие отдельные пробелы знания	Сформированные систематические знания	вопросы к экзамену



Планируемые результаты освоения компетенции	Критерии оценивания результатов обучения				Наименование оценочного средства
	неудовлетворительно	удовлетворительно	хорошо	отлично	
1	2	3	4	5	6
но-логистической деятельности; - коммерческую политику компании; - политику компании в области клиентского сервиса; - корпоративную структуру компании; - основы корпоративного документооборота; - профессиональную терминологию на иностранном языке (INCOTERMS, EDI)					
Уметь: - устанавливать требования клиентов к результату перевозки и ранжировать их по степени значимости для клиентов; - профессионально работать с претензионной документацией; - анализировать информацию и формировать отчеты; - оформлять документы на нес оответствующую услугу; - проводить переговоры с клиентами из различных отраслей экономики.	Частичные умения	Неполные умения	Умения полные, допускаются небольшие ошибки	Сформированные умения	
Владеть: - переговорами с клиентами по претензионным случаям; - определением причастных и виновных лиц; - определением причин, повлекших предъявление претензии; - разработкой инструкций по предотвращению претензий; - рассмотрением отдельных прецедентов с сотрудниками	Частичное владение навыками	Несистематическое применение навыков	В систематическом применении навыков допускаются пробелы	Успешное и систематическое применение навыков	



Планируемые результаты освоения компетенции	Критерии оценивания результатов обучения				Наименование оценочного средства
	неудовлетворительно	удовлетворительно	хорошо	отлично	
1	2	3	4	5	6
компании (при необходимости); - взаимодействием с клиентами по качеству сервиса; - составлением реестра наиболее часто задаваемых клиентами вопросов; - организацией мониторинга эффективности подрядчиков, переадресацией им претензий клиента в случае некачественного сервиса со стороны подрядчика.					

3. Типовые контрольные задания и иные материалы, необходимые для оценки знаний, умений, навыков и (или) опыта деятельности, характеризующих этапы формирования компетенций в процессе освоения образовательной программы

Тематика контрольных работ для студентов ОФО и ЗФО

Вариант 1

1. Виды подвижного состава автомобильного транспорта. Классификация автомобилей.
2. Обозначение отечественных и зарубежных автомобилей.
3. Понятие о базовой модели и модификации.

Вариант 2

1. Общее устройство автомобиля и группы его механизмов.
2. Назначение группы механизмов и их расположение на автомобиле.
3. Классификация подвижного состава.

Вариант 3

1. Особенности схем компоновок легковых и грузовых автомобилей, автобусов.
2. Конструктивная эффективность подвижного состава, технико-эксплуатационная эффективность подвижного состава.
3. Параметры технической характеристики автомобиля.

Вариант 4

1. Теоретические основы конструкций транспортных средств, основных элементов, узлов и



агрегатов: двигатель, движитель, несущие системы, системы управления; конструктивная эффективность подвижного состава; технико-эксплуатационная эффективность подвижного состава; критерии выбора подвижного состава.

2. Рабочий процесс четырёхтактного двигателя. Внешняя скоростная характеристика автомобильного двигателя, индикаторная диаграмма и диаграмма фаз газораспределения.

3. Назначение и общее устройство кривошипно-шатунного и газораспределительного механизмов.

Вариант: 5

1. Устройство поршневой и шатунной групп. Поршневые кольца, их назначение, виды и устройство.

2. Конструктивное исполнение блока цилиндра и блока головки цилиндра.

3. Сухие и мокрые гильзы цилиндров.

Вариант 6

1. Применяемые масла, их маркировка и свойства.

2. Основные свойства бензинового и дизельного топлив, их марки.

3. Экологическая безопасность технического обслуживания и ремонта автомобилей. Производственные отходы.

Вариант 7

1. Элементы ходовой части. Типы несущих систем, виды несущих кузовов.

2. Типы подвесок автомобилей. Упругие направляющие, гасящие элементы подвесок.

3. Шины. Маркировка, особенности конструкции.

Вариант 8

1. Назначение тормозных систем. Типы тормозных систем.

2. Общая схема тормозной системы с гидравлическим и пневматическим приводом.

3. Сравнительная характеристика пневматической и гидравлической тормозных систем. Регулировка элементов тормозных систем.

Вариант 9

1. Основные элементы рулевого управления. Рулевой привод и трапеция.

2. Оценочные показатели и характеристики тягово-скоростных свойств.

3. Уравнение движения автомобиля и анализ его составляющих.

Тесты для текущего контроля знаний

1. Чем определяется динамичность автомобиля



А. Свойством двигаться по ухудшенным и плохим дорогам.

Б. Часовым расходом топлива.

В. Свойством автомобиля двигаться по неровным дорогам без сильных сотрясений кузова.

Г. Максимальными скоростями прямолинейного движения автомобиля в различных дорожных условиях.

2. Проходимость автомобиля это:

А. Свойство автомобиля изменять направление движения при изменении положения управляемых колёс.

Б. Свойство автомобиля двигаться по пересечённой местности вне дорог и преодолевать препятствия без вспомогательных устройств.

В. Способность быстро снижать скорость движения.

Г. Обеспечение максимальной скорости движения и ускорения в различных дорожных условиях.

3. Показателем топливной экономичности служит:

А. Цикловая подача топлива.

Б. Перекрытие клапанов.

В. Контрольный расход топлива на 100 км пути.

Г. Расход топлива на максимальной мощности автомобиля.

4. Центр упругости системы это:

А. Точка, в случае приложения к которой возмущающей силы, возникает только линейное перемещение системы.

Б. Точка, в случае приложения к которой возникают горизонтальные и вертикальные перемещения.

В. Центр тяжести гружёного автомобиля.

Г. Центр тяжести груза.

5. На каких автомобилях применяют многовальные коробки передач

А. На гоночных.

Б. На легковых.

В. На автобусах.

Г. На грузовых автомобилях большой грузоподъёмности.



6. Какие эксплуатационные свойства автомобиля зависят от трансмиссии

А. Топливная экономичность.

Б. Торможение.

В. Проходимость.

Г. Плавность хода.

7. С какой целью применяют раздаточные коробки передач

А. С целью повышения топливной экономичности.

Б. Повышения устойчивости автомобиля.

В. Повышения проходимости автомобиля.

Г. Поворачиваемости автомобиля.

8. Назначение дифференциала:

А. Распределение крутящего момента между ведущими колёсами и мостами автомобиля.

Б. Передача крутящего момента между валами механизмов, взаимное положение которых может быть постоянным или меняться при движении автомобиля.

В. Временное разъединение двигателя от трансмиссии и плавного включения.

Г. Для установки колёс и несущей системы автомобиля.

9. y - процентный ресурс это:

А. Ресурс до первой переборки.

Б. Ресурс до капитального ремонта.

В. Интегральное значение ресурса, которое вырабатывает без отказа не менее y процентов всех оцениваемых изделий.

Г. Уровень безотказности y процентов изделий с периодичностью $l_{тo}$.

10. Коэффициент применяемости эксплуатационных материалов это:

А. Отношение общего количества крепёжных деталей, применяемых в автомобиле к количеству их типоразмеров.

Б. Отношение суммарного количества рекомендуемых эксплуатационных материалов для новой модели автомобиля к суммарному количеству материалов для автомобиля прототипа.

В. Отношение суммарного количества унифицированных деталей без учёта крепежа к общему количеству деталей на оцениваемом автомобиле.

Г. Отношение количества суммарно применяемых стандартных, крепёжных и



оригинальных деталей к общему количеству деталей.

11 . Усталостное изнашивание возникает:

А. Под действием различных нагрузок на детали и сопровождается изменением их размеров без потери массы.

Б. В результате молекулярного сцепления материалов, трущихся поверхностей сопряжённых деталей.

В. на стыках и на поверхности металлов из-за их неоднородности.

Г. При трении качения и наблюдается на поверхностях подшипников качения и на зубьях шестерён.

12. Контроль качества выполнения технического обслуживания:

А. Осуществляет водитель автомобиля и ОТК.

Б. Осуществляет сменный мастер и главный технолог.

В. Осуществляет начальник цеха и главный инженер.

Г. Осуществляет начальник смены.

13. По какому принципу пассажирские автомобили подразделяются на легковые и автобусы

А. По мощности двигателя.

Б. По вместимости.

В. По габаритным размерам.

Г. По полной массе.

14. Определите по обозначению транспортное средство с наибольшей полной массой.

А. КамАЗ - 5320.

Б. Урал 4320

В. МаЗ 6422.

15. Какие из перечисленных индексов относятся к грузовым автомобилям

А. 2141.

Б.2203.

В. 5535.

Г. 4202.

Ключи к тестам



Вопросов к экзамену по дисциплине

«Техника транспорта, обслуживание и ремонт»

1. Какие стоят задачи перед технической эксплуатацией автомобилей?
2. Какие существуют виды технического состояния автомобилей, его узлов и агрегатов?
3. Как классифицируются отказы автомобилей?
4. Какие существуют закономерности изнашивания элементов автомобилей?
5. Какие существуют основные виды отказов механического сцепления автомобилей?
6. Какие существуют основные виды отказов механической коробки передач автомобилей?
7. Какие существуют основные виды отказов главной передачи автомобилей?
8. Какие существуют основные виды отказов электрооборудования автомобилей?
9. Какие существуют основные виды отказов систем управления автомобилем?
10. Какие существуют основные виды отказов двигателя автомобилей?
11. Как классифицируются условия эксплуатации автомобилей?
12. Какими свойствами определяется надежность автомобиля, его систем, агрегатов и элементов?
13. Какими показателями оценивается безотказность автомобилей?
14. Какими показателями оценивается ремонтпригодность автомобилей?
15. Какими показателями оценивается долговечность автомобилей?
16. Какие существуют виды закономерностей, характеризующих изменение технического состояния автомобилей, его систем, агрегатов и элементов?
17. Какой зависимостью описывается изменение технического состояния автомобилей по их наработке?
18. Какими основными законами распределения случайных величин описываются закономерности случайных процессов изменения технического состояния автомобилей?
19. Что понимается под цепью Маркова?
20. Для каких целей строится граф состояний автомобилей?
21. Какими показателями оцениваются закономерности процессов восстановления?
22. Какими показателями оценивается процесс механизации технического обслуживания и ремонта автомобилей?
23. Какие существуют методы интенсификации производства?
24. Какие задачи стоят перед техническим диагностированием автомобилей?
25. Что входит в состав диагностического обеспечения объекта диагностирования?



26. Какими показателями оценивается контролепригодность автомобилей?
27. С помощью каких видов параметров можно оценить техническое состояние автомобиля, его системы, агрегата или элемента?
28. Какие существуют связи между структурными и диагностическими параметрами?
29. Какими показателями оцениваются диагностические параметры?
30. Какие операции входят в процесс технического диагностирования?
31. Какие элементы определяют понятие алгоритма диагностирования?
32. Какие виды диагноза могут быть поставлены при оценке работоспособности автомобиля, его системы, агрегата?
33. Какие виды диагноза могут быть поставлены при поиске места отказа или неисправности автомобиля, его системы, агрегата?
34. Между какими параметрами описывает связь диагностическая матрица?
35. Какие виды средств технического диагностирования используются на автомобильном транспорте?
36. Какие нормативные документы определяют действующую систему технического обслуживания и ремонта?
37. Какие нормативы определены системой технического обслуживания и ремонта автомобилей?
38. Какая структура определена системой технического обслуживания и ремонта автомобилей?
39. Какие существуют стратегии обеспечения работоспособности автомобилей?
40. Какие существуют тактики обеспечения и поддержания работоспособности автомобилей?
41. Как называется действующая система технического обслуживания и ремонта автомобилей?
42. По какому показателю осуществляется планирование постановки автомобилей на обслуживание?
43. С помощью, каких коэффициентов осуществляется корректирование периодичности технического обслуживания автомобилей?
44. С помощью каких коэффициентов осуществляется корректирование трудоемкостей ЕО, ТО-1, ТО-2?
45. С помощью каких коэффициентов осуществляется корректирование простоя автомобилей в техническом обслуживании?
46. Какие типы дорожных покрытий влияют на выбор категории условий эксплуатации автомобилей?
47. Какие типы рельефа местности влияют на выбор категории условий эксплуатации автомобилей?
48. Какие типы транспортных условий влияют на выбор категории условий эксплуатации автомобилей?



49. Какое количество категорий условий эксплуатации определено действующей системой технического обслуживания и ремонта?
50. Какими показателями оценивается эффективность технической эксплуатации автомобилей?
51. Коэффициент технической готовности автомобилей больше коэффициента выпуска автомобилей?
52. Какие основные операции входят в работы ежедневного обслуживания?
53. Какое диагностическое оборудование используется при выпуске автомобилей на линию?
54. Какая документация ведется при выпуске автомобилей на линию?
55. Какие нормативные документы определяют требования к выпуску автомобилей на линию?
56. Какие стоят задачи перед операциями ТО-1 и ТО-2?
57. Какие существуют виды ремонта автомобилей?
58. Какие основные операции входят в работы технического обслуживания автомобилей?
59. Какое диагностическое оборудование используется при обслуживании автомобильных аккумуляторных батарей?
60. Какое диагностическое оборудование используется при обслуживании газораспределительного механизма автомобильных двигателей?
61. Какое диагностическое оборудование используется при контроле работоспособности приборов освещения автомобилей?
62. Какое диагностическое оборудование используется при контроле работоспособности рулевого управления автомобилей?
63. Какое диагностическое оборудование используется при контроле работоспособности тормозных систем автомобилей?
64. Какое диагностическое оборудование используется при контроле токсичности автомобильных двигателей?
65. Какие основные операции выполняются при техническом обслуживании системы питания карбюраторного двигателя?
66. Какие основные операции выполняются при техническом обслуживании аккумуляторных батарей?
67. Какие основные операции выполняются при техническом обслуживании системы питания карбюраторного двигателя?
68. Какие основные операции выполняются при техническом обслуживании элементов трансмиссии?
69. Какие основные операции выполняются при техническом обслуживании тормозной системы?
70. Какие основные операции выполняются при техническом обслуживании рулевого управления?
71. Для чего предназначен шатун?



72. Из каких компонентов состоит шатун?
73. Из каких компонентов состоит коленчатый вал?
74. Для чего необходим маховик?
75. К чему приводит переохладение и перегрев двигателя?
76. Какие двигатели (бензиновые или дизели) более мощные, экономичные и экологичные?
77. От каких факторов зависит КПД трансмиссии?
78. Какие причины вызывают сопротивление качению, сопротивление подъёму и сопротивление дороги?
79. От чего зависит сила сопротивления воздуха?
80. Как охарактеризовать влияние конструктивных факторов на тяговую динамичность автомобиля?
81. От чего зависит распределение тормозных сил на колёса?
82. От каких факторов зависит расход топлива?
83. От чего зависит продольная устойчивость автомобиля?
84. От каких факторов зависит увод колеса и как влияет на управляемость автомобиля?
85. Какими дополнительными средствами можно увеличить проходимость автомобиля?
86. Как влияют шины на плавность хода автомобиля?
87. Какие эксплуатационные свойства автомобиля зависят от трансмиссии и её технического состояния?
88. Что представляет собой сцепление и для чего оно предназначено?
89. Какие эксплуатационные свойства автомобиля и почему улучшает раздаточная коробка?
90. Что такое гипоидная передача, её преимущества и недостатки?

4. Методические материалы, определяющие процедуры оценивания знаний, умений и навыков, и опыта деятельности, характеризующих этапы формирования компетенций

Критерии оценки знаний при написании контрольной работы

Отметка «отлично» выставляется обучающемуся, показавшему всесторонние, систематизированные, глубокие знания вопросов контрольной работы и умение уверенно применять их на практике при решении конкретных задач, свободное и правильное обоснование принятых решений.

Отметка «хорошо» выставляется обучающемуся, если он твердо знает материал, грамотно и по существу излагает его, умеет применять полученные знания на практике, но



допускает в ответе или в решении задач некоторые неточности, которые может устранить с помощью дополнительных вопросов преподавателя.

Отметка «удовлетворительно» выставляется обучающемуся, показавшему фрагментарный, разрозненный характер знаний, недостаточно правильные формулировки базовых понятий, нарушения логической последовательности в изложении программного материала, но при этом он владеет основными понятиями выносимых на контрольную работу тем, необходимыми для дальнейшего обучения и может применять полученные знания по образцу в стандартной ситуации.

Отметка «неудовлетворительно» выставляется обучающемуся, который не знает большей части основного содержания выносимых на контрольную работу вопросов тем дисциплины, допускает грубые ошибки в формулировках основных понятий и не умеет использовать полученные знания.

Требования к выполнению тестового задания

Тестирование является одним из основных средств формального контроля качества обучения. Это метод, основанный на стандартизированных заданиях, которые позволяют измерить психофизиологические и личностные характеристики, а также знания, умения и навыки испытуемого.

Основные принципы тестирования, следующие:

– связь с целями обучения - цели тестирования должны отвечать критериям социальной полезности и значимости, научной корректности и общественной поддержки;

– объективность - использование в педагогических измерениях этого принципа призвано не допустить субъективизма и предвзятости в процессе этих измерений;

– справедливость и гласность - одинаково доброжелательное отношение ко всем обучающимся, открытость всех этапов процесса измерений, своевременность ознакомления обучающихся с результатами измерений;

– систематичность - систематичность тестирований и самопроверок каждого учебного модуля, раздела и каждой темы; важным аспектом данного принципа является требование репрезентативного представления содержания учебного курса в содержании теста;

- гуманность и этичность - тестовые задания и процедура тестирования должны исключать нанесение какого-либо вреда обучающимся, не допускать ущемления их по национальному, этническому, материальному, расовому, территориальному, культурному и другим признакам;

Важнейшим является принцип, в соответствии с которым тесты должны быть построены по методике, обеспечивающей выполнение требований соответствующего федерального государственного образовательного стандарта.

В тестовых заданиях используются четыре типа вопросов:

– закрытая форма - является наиболее распространенной и предлагает несколько



альтернативных ответов на поставленный вопрос. Например, обучающемуся задается вопрос, требующий альтернативного ответа «да» или «нет», «является» или «не является», «относится» или «не относится» и т.п. Тестовое задание, содержащее вопрос в закрытой форме, включает в себя один или несколько правильных ответов и иногда называется выборочным заданием. Закрытая форма вопросов используется также в тестах-задачах с выборочными ответами. В тестовом задании в этом случае сформулированы условие задачи и все необходимые исходные данные, а в ответах представлены несколько вариантов результата решения в числовом или буквенном виде. Обучающийся должен решить задачу и показать, какой из представленных ответов он получил.

– открытая форма - вопрос в открытой форме представляет собой утверждение, которое необходимо дополнить. Данная форма может быть представлена в тестовом задании, например, в виде словесного текста, формулы (уравнения), графика, в которых пропущены существенные составляющие - части слова или буквы, условные обозначения, линии или изображения элементов схемы и графика. Обучающийся должен по памяти вставить соответствующие элементы в указанные места («пропуски»).

– установление соответствия - в данном случае обучающемуся предлагают два списка, между элементами которых следует установить соответствие;

– установление последовательности - предполагает необходимость установить правильную последовательность предлагаемого списка слов или фраз.

Критерии оценки знаний при проведении тестирования

Отметка «отлично» выставляется при условии правильного ответа не менее чем 85% тестовых заданий;

Отметка «хорошо» выставляется при условии правильного ответа не менее чем 70 % тестовых заданий;

Отметка «удовлетворительно» выставляется при условии правильного ответа не менее 50 %;

Отметка «неудовлетворительно» выставляется при условии правильного ответа менее чем на 50 % тестовых заданий.

Результаты текущего контроля используются при проведении промежуточной аттестации.

Критерии оценки знаний на экзамене

Экзамен может проводиться в форме устного опроса по билетам (вопросам) или без билетов, с предварительной подготовкой или без подготовки, по усмотрению преподавателя. Экзаменатор вправе задавать вопросы сверх билета, а также, помимо теоретических вопросов, давать задачи по программе данного курса.

Экзаменационные билеты (вопросы) утверждаются на заседании кафедры и подписываются заведующим кафедрой. В билете должно содержаться не более трех вопросов. Комплект экзаменационных билетов по дисциплине должен содержать 25—30 билетов.



Экзаменатор может проставить экзамен без опроса или собеседования тем студентам, которые активно участвовали в семинарских занятиях.

Отметка «отлично» - студент глубоко и прочно усвоил весь программный материал, исчерпывающе, последовательно, грамотно и логически стройно его излагает, тесно увязывает теорию с практикой. Студент не затрудняется с ответом при видоизменении задания, свободно справляется с задачами, заданиями и другими видами применения знаний, правильно обосновывает принятые решения, владеет разносторонними навыками и приемами выполнения практических работ, обнаруживает умение самостоятельно обобщать и излагать материал, не допуская ошибок.

Отметка «хорошо» - студент твердо знает программный материал, грамотно и по существу излагает его, не допускает существенных неточностей в ответе на вопрос, может правильно применять теоретические положения и владеет необходимыми навыками при выполнении практических заданий.

Отметка «удовлетворительно» - студент усвоил только основной материал, но не знает отдельных деталей, допускает неточности, недостаточно правильные формулировки, нарушает последовательность в изложении программного материала и испытывает затруднения в выполнении практических заданий.

Отметка «неудовлетворительно» - студент не знает значительной части программного материала, допускает существенные ошибки, с большими затруднениями выполняет практические работы.

Экзамен может проводиться в форме устного опроса по билетам (вопросам) или без билетов, с предварительной подготовкой или без подготовки, по усмотрению преподавателя. Экзаменатор вправе задавать вопросы сверх билета, а также, помимо теоретических вопросов, давать задачи по программе данного курса.

Разработчик:	Подписано простой ЭП 12.09.2023	Хажокова Саняет Султановна
Зав. кафедрой:	<hr/> Подписано простой ЭП 12.09.2023	Ткачева Яна Сергеевна
Зав. выпускающей кафедрой:	<hr/> Подписано простой ЭП 12.09.2023	Ткачева Яна Сергеевна



ФОС

рабочей программы учебной дисциплины "Б1.В.ДВ.01.02 Технологическое предпринимательство"

направления подготовки бакалавров "23.03.01 Технология транспортных процессов"

профиль подготовки "Логистика на транспорте"

программа подготовки "бакалавр"

Фонд оценочных средств для проведения промежуточной аттестации обучающихся по дисциплине (модулю)

1. Перечень компетенций с указанием этапов их формирования в процессе освоения образовательной программы

Этапы формирования компетенции (номер семестр согласно учебному плану)			Наименование учебных дисциплин, формирующие компетенции в процессе освоения образовательной программы
ОФО	ЗФО	ОЗФО	
ПКУВ-1.1 Организация логистической деятельности по перевозке грузов в цепи поставок			
78	89		Перевозки автомобильным транспортом
4	5		Проектирование логистической инфраструктуры
56	67		Грузовые перевозки
7	3		Основы транспортно-экспедиционного обслуживания
8	8		Транспортная логистика
4567	4567		Проектный практикум
6	7		Коммерческая деятельность на транспорте
6	7		Технологическое предпринимательство
7	9		Грузоведение
7	9		Основы проектирования автотранспортных систем доставки грузов
2	2		Ознакомительная практика
4	4		Технологическая (производственно-технологическая) практика
УК-10.1 Понимает базовые принципы функционирования экономики и экономического развития, цели формы участия государства в экономике			
1	2		Общий курс транспорта
4	4		Экономика
6	7		Коммерческая деятельность на транспорте
6	7		Технологическое предпринимательство
8	9		Преддипломная практика
2	3		Противодействие коррупции в профессиональной сфере

2. Описание показателей и критериев оценивания компетенций на различных этапах их формирования, описание шкалы оценивания

Планируемые результаты освоения компетенции	Критерии оценивания результатов обучения				Наименование оценочного средства
	неудовлетворительно	удовлетворительно	хорошо	отлично	
1	2	3	4	5	6



<p>Знать: - экономические законы производства: спроса и предложения, рыночного ценообразования, положительные и отрицательные стороны рыночной и нерыночной экономики;- основы микроэкономики, теорию потребительского поведения, издержки производства, типы рыночных структур, рынки факторов производства; - основы макроэкономической политики государства, основные макроэкономические показатели и принципы их расчета; - механизм формирования валового внутреннего продукта и валового национального дохода, теорию макроэкономического равновесия, бюджетно-налоговую и денежно-кредитную политику, механизм регулирования инфляции и безработицы; - основы функционирования мировой экономики.</p>	<p>Фрагментарные знания</p>	<p>Неполные знания</p>	<p>Сформированные, но содержащие отдельные пробелы знания</p>	<p>Сформированные систематические знания</p>	<p>Контрольная работа, зачет</p>
<p>Уметь: - оценивать постоянно изменяющуюся социально-экономическую ситуацию в организации и ее влияние на возникновение управленческих проблем и задач;- применять творческий, аналитический, прогностический, креативный и др.</p>	<p>Частичные умения</p>	<p>Неполные умения</p>	<p>Умения полные, допускаются небольшие ошибки</p>	<p>Сформированные умения</p>	



Планируемые результаты освоения компетенции	Критерии оценивания результатов обучения				Наименование оценочного средства
	неудовлетворительно	удовлетворительно	хорошо	отлично	
1	2	3	4	5	6
<p>подходы к решению проблемы исходя из действующих правовых норм, имеющихся ресурсов и ограничений;- использовать экономический инструментарий анализа внешней и внутренней среды бизнеса (организации); адекватно воспринимать содержание, находить и анализировать экономическую информацию, имеющуюся в экономической литературе и используемую в СМИ для ориентирования в основных текущих проблемах экономики;- анализировать экономическую политику государства, формировать собственную позицию по отношению к ней и вырабатывать свою точку зрения на происходящие в стране экономические процессы</p>					
<p>Владеть: - навыками решения простейших задач по дисциплине; навыками графического иллюстрирования вопросов экономики;- методами системного творческого решения проблемы исследования на базовом уровне исходя из поставленных задач и ожидаемых результатов; - навыками содержательной</p>	Частичное владение навыками	Несистематическое применение навыков	В систематическом применении навыков допускаются пробелы	Успешное и систематическое применение навыков	



Планируемые результаты освоения компетенции	Критерии оценивания результатов обучения				Наименование оценочного средства
	неудовлетворительно	удовлетворительно	хорошо	отлично	
1	2	3	4	5	6
интерпретацией и адаптацией знаний экономической теории для решения профессиональных задач; способностью к обобщению, поиску и оценке альтернативных способов решения поставленных экономических задач.					
ПКУВ-1: Организация процесса перевозки груза в цепи поставок					
ПКУВ-1.1 Организация логистической деятельности по перевозке грузов в цепи поставок					
Знать: - основы процессного управления; - основы логистики и управления цепями поставок; - цели компании, распределение обязанностей в подразделении; - корпоративные информационные системы; - управление персоналом;- порядок разработки бизнес-планов;- назначение и функции различных подразделений организации; - основы системного анализа; - методологию организации перевозок грузов в цепи поставок; - нормативные правовые акты, регламентирующие перевозки; - особенности перевозки специальных, опасных, негабаритных грузов различными видами транспорта; - правила перевозки грузов по видам транспорта; - правила и порядок оформления транспортно-сопроводительных, трансп	Фрагментарные знания	Неполные знания	Сформированные, но содержащие отдельные пробелы знания	Сформированные систематические знания	Контрольная работа, зачет



Планируемые результаты освоения компетенции	Критерии оценивания результатов обучения				Наименование оценочного средства
	неудовлетворительно	удовлетворительно	хорошо	отлично	
1	2	3	4	5	6
ортно-экспедиционных документов; - организационную структуру управления организацией.					
Уметь: - анализировать информацию и оперативно формировать отчеты о результатах перевозки; - анализировать и проверять документы на соответствие правилам и порядку оформления транспортно-сопроводительных, транспортно-экспедиционных, страховых и претензионных документов, договоров, соглашений, контрактов; - работать в различных корпоративных информационных системах.	Частичные умения	Неполные умения	Умения полные, допускаются небольшие ошибки	Сформированные умения	
Владеть: - постановкой целей, задач работникам подразделений, участвующим в процессе перевозки груза в цепи поставок; - контролем выполнения операционных заданий, своевременным выполнением поручений работниками, вовлеченными в оказание логистической услуги; - разработкой эффективных схем взаимоотношений в процессе оказания логистической услуги перевозки груза в цепи поставок;- систематизацией документов, регл	Частичное владение навыками	Несистематическое применение навыков	В систематическом применении навыков допускаются пробелы	Успешное и систематическое применение навыков	



Планируемые результаты освоения компетенции	Критерии оценивания результатов обучения				Наименование оценочного средства
	неудовлетворительно	удовлетворительно	хорошо	отлично	
1	2	3	4	5	6
<p>аментирующих взаимодействие участников логистического процесса перевозки груза; - получением и анализом информации о планируемых мероприятиях по приемке и отправке грузов, их периодичности, количественных характеристиках; - составлением графиков грузопотоков, определением способов доставки, вида транспорта; - организация планирования услуг, этапов, сроков доставки; - организацией формирования пакета документов для отправки груза; - контролем поступления информации о прибытии груза.</p>					

3. Типовые контрольные задания и иные материалы, необходимые для оценки знаний, умений, навыков и (или) опыта деятельности, характеризующих этапы формирования компетенций в процессе освоения образовательной программы

Вопросы к контрольной работе по дисциплине «Технологическое предпринимательство» для бакалавров по направлению подготовки 23.03.01 «Технология транспортных процессов»

Вариант №1

1. Взаимоотношения между АТП и транспортно-экспедиционными предприятиями при обслуживании потребителя.

2. Основные типы экономических систем.

Вариант №2

1. Типы рынков и особенности поведения потребителей.



2. Элементы «Тарифного стиля» предприятия.

Вариант№3

1. Общие особенности коммерческой работы при транспортном обслуживании населения.
2. Лицензирование автотранспортной деятельности.

Вариант№4

1. Заполнение и обработка ТТН в автотранспортном предприятии.
2. Тарифно-ценовое регулирование.

Вариант№5

1. Организация работы с потребителями.
2. Централизованное автотранспортное обслуживание на местных перевозках.

Вариант№6

- 1.Выполнение международных перевозок российскими АТП.
2. Сбор информации при текущей работе с потребителями.

Вариант№7

1. Регулирование допуска к автотранспортной деятельности.
2. Заполнение ТТН у получателя и в пути следования.

Тестовый опрос

1. *Обеспечение сохранности грузов и срок своевременной доставки – это задача:*

1 .Перевозочного процесса.



2. Коммерческой эксплуатации

3. Технической эксплуатации

4. Грузоотправителей

5. Грузополучателей

2. Лицо, указанное в перевозочных документах и отправляющий груз – это:

1. Грузополучатель

2. Грузоотправитель.

3. Предприниматель

4. Представитель

5. Клиент

3. Если в перевозке участвуют другие виды транспорта это:

1. Прямое сообщение

2. Местное сообщение

3. Прямое смешенное сообщение

4. Смешенное сообщение.

5. Местное прямое сообщение

4. В зависимости от характера и способа транспортирования грузы делятся на:

1. Тарные



2. Навалочные

3. Насыпные

4. Наливные

5. Все выше перечисленные.

5. Федеральный закон "Устав автомобильного транспорта и городского наземного электрического транспорта" утвержден в:

1. 1990 г

2. 2002 г

3. 1994 г

4. 2007 г.

5. 1998 г

КОНТРОЛЬНЫЕ ЗАДАНИЯ

по дисциплине «Технологическое предпринимательство» для бакалавров по направлению подготовки 23.03.01 «Технология транспортных процессов»

Выбор вариантов для выполнения контрольной работы

по дисциплине «Коммерческая деятельность на транспорте»

№ зачетной книжки	№ варианта	№ зачетной книжки	№ варианта	№ зачетной книжки	№ варианта	№ зачетной книжки	№ варианта
01	1	26	26	51	19	76	8



02	2	27	27	52	18	77	9
03	3	28	28	53	17	78	10
04	4	29	29	54	16	79	11
05	5	30	30	55	15	80	12
06	6	31	31	56	14	81	13
07	7	32	32	57	13	82	14
08	8	33	33	58	12	83	15
09	9	34	34	59	11	84	16
10	10	35	35	60	10	85	17
11	11	36	34	61	9	86	18
12	12	37	33	62	8	87	19
13	13	38	32	63	7	88	20
14	14	39	31	64	6	89	21
15	15	40	30	65	5	90	22
16	16	41	29	66	4	91	23
17	17	42	28	67	3	92	24
18	18	43	27	68	2	93	25
19	19	44	26	69	1	94	26
20	20	45	25	70	2	95	27
21	21	46	24	71	3	96	28
22	22	47	23	72	4	97	29



23	23	48	22	73	5	98	30
24	24	49	21	74	6	99	31
25	25	50	20	75	7	00	32

Методические указания

При выполнении задания необходимо соблюдать следующую последовательность:

1. ответить письменно на вопросы (при ответе вопросы переписываются), там, где необходимо раскрыть структурные вопросы, ответ пояснить схемой или рисунком;

2. указать список использованной литературы.

ВАРИАНТ 1.

1. Сравнительная характеристика деятельности автомобильного транспорта в условиях централизованного планирования и в условиях рынка.
2. Выбор целевых сегментов рынка и позиционирование услуг АТП.
3. Особенности документооборота, приема и сдачи грузов при МПГ.

ВАРИАНТ 2.

1. Основные типы экономических систем.
2. Типы рынков и особенности поведения потребителей.
3. Взаимоотношения между АТП и транспортно-экспедиционными предприятиями при обслуживании потребителя.

ВАРИАНТ 3.

1. Предпосылки формирования рынка автотранспортных услуг.



2. Процесс покупки услуги на рынке индивидуальных потребителей.

3. Долгосрочные договоры между ТЭП и АТП.

ВАРИАНТ 4.

1. Характеристика сферы прямого воздействия применительно к автотранспортному предприятию.

2. Процесс покупки услуги на рынке предприятий.

3. Страхование при международных перевозках грузов.

ВАРИАНТ 5.

1. Характеристика сферы косвенного воздействия применительно к автотранспортному предприятию.

2. Основные источники информации для обеспечения коммерческой работы АТП.

3. Централизованное автотранспортное обслуживание на местных перевозках.

ВАРИАНТ 6.

1. Основные концепции рыночного поведения. Концепции совершенствования производства и совершенствования товара (услуги).

2. Общая оценка предполагаемого спроса.

3. Создание специализированных экспедиционных предприятий на местных перевозках.

ВАРИАНТ 7.

1. Концепции интенсификации коммерческих усилий или сбыта, маркетинга и социально-этического маркетинга.



2. Группировка потребителей при изучении характеристик спроса.

3. Основные виды деятельности и услуги АТО.

ВАРИАНТ 8.

1. Особенности рынка автотранспортных услуг.

2. Углубленное изучение отдельного грузоотправителя.

3. Организационная структура АТО и специализация их подразделений.

ВАРИАНТ 9.

1. Автотранспортные услуги и коммерческая работа.

2. Реклама как элемент стимулирования сбыта.

3. Договорные взаимоотношения АТО с потребителями.

ВАРИАНТ 10.

1. Классификация услуг грузового автомобильного транспорта.

2. Личные контакты с потенциальными потребителями услуг предприятия.

3. Формирование системы отношений «АТО — АТП — потребитель».

ВАРИАНТ 11.

1. Основные задачи коммерческой службы АТП.

2. Содержание тарифной политики АТП и основные факторы ее формирования.

3. Формирование взаимоотношений АТО с АТП.



ВАРИАНТ 12.

1. Планирование и коммерческая деятельность в условиях рынка.
2. Теория и практические подходы к назначению тарифов.
3. Основные соглашения в области международных автомобильных перевозок.

ВАРИАНТ 13.

1. Коммерческие службы и подразделения.
2. Тарифные ставки и тарифные схемы грузового АТП.
3. Условия поставок в международной торговле.

ВАРИАНТ 14.

1. Требования к персоналу коммерческих служб.
2. Тарифные классификаторы грузов.
3. Выполнение международных перевозок российскими АТП.

ВАРИАНТ 15.

1. Организация работы с потребителями.
2. Элементы «Тарифного стиля» предприятия.
3. Общие особенности коммерческой работы при транспортном обслуживании населения.

ВАРИАНТ 16.



1. Различные аспекты конкуренции.
2. Пропаганда — элемент стимулирования сбыта Разовые мероприятия по стимулированию сбыта.
3. Особенности коммерческой работы при автомобильных перевозках пассажиров.

ВАРИАНТ 17.

1. Государственное регулирование конкуренции.
2. Надбавки и скидки.
3. Государственная финансовая поддержка выполнения пассажирских перевозок.

ВАРИАНТ 18.

1. Анализ деятельности конкурентов.
2. Виды договоров. Договор перевозки грузов. Договор транспортной экспедиции.
3. Подготовка и заключение контракта с заказчиком перевозок.

ВАРИАНТ 19.

1. Виды и формы конкуренции.
2. Договоры об организации транспортного обслуживания. Разовый заказ.
3. Ограничение тарифов. Понятие расчетного тарифа.

ВАРИАНТ 20.

1. Взаимодействие предприятий в рыночных условиях.
2. Прием грузов к перевозке.



3. Торги (конкурс) на предоставление заказа.

ВАРИАНТ 21.

1. Система административно-правового регулирования коммерческой деятельности АТП.

2. Сдача груза получателю.

3. Взаимоотношения между АТП и транспортно-экспедиционными предприятиями при обслуживании потребителя.

ВАРИАНТ 22.

1. Система нормативно-правовых актов.

2. Время выполнения погрузки и разгрузки.

3. Особенности документооборота, приема и сдачи грузов при МПГ.

ВАРИАНТ 23.

1. Органы государственного управления.

2. Товарно-транспортная накладная.

3. Долгосрочные договоры между ТЭП и АТП.

ВАРИАНТ 24.

1. Структуризация автомобильного транспорта по коммерческому признаку.

2. Заполнение товарно-транспортной накладной у отправителя.

3. Страхование при междугородных перевозках грузов.



ВАРИАНТ 25.

1. Регулирование допуска к автотранспортной деятельности.
2. Заполнение ТТН у получателя и в пути следования.
3. Централизованное автотранспортное обслуживание на местных перевозках.

ВАРИАНТ 26.

1. Тарифно-ценовое регулирование.
2. Сбор информации при текущей работе с потребителями.
3. Создание специализированных экспедиционных предприятий на местных перевозках.

ВАРИАНТ 27.

4. Лицензирование автотранспортной деятельности.
5. Заполнение и обработка ТТН в автотранспортном предприятии. Оформление ТТН при перевозках грузов нетоварного характера.
6. Основные виды деятельности и услуги АТО.

ВАРИАНТ 28.

1. Основные понятия и определения.
2. Ответственность участников перевозок.
3. Организационная структура АТО и специализация их подразделений.

ВАРИАНТ 29.

1. Зависимость «маркетинговые усилия - спрос».



2. Претензии и иски.

3. Договорные взаимоотношения АТО с потребителями.

ВАРИАНТ 30.

1. Сегментирование рынка.

2. Общая характеристика деятельности транспортных экспедиторов.

3. Формирование системы отношений «АТО — АТП — потребитель».

ВАРИАНТ 31.

1. Концепция и задачи предприятия.

2. Услуги экспедиторов.

3. Формирование взаимоотношений АТО с АТП.

ВАРИАНТ 32.

1. План развития хозяйственного портфеля.

2. Интермодальные перевозки.

3. Основные соглашения в области международных автомобильных перевозок.

ВАРИАНТ 33.

1. Специализация предприятий грузового автотранспорта.

2. Эффективность транспортно-экспедиционного обслуживания.



3. Условия поставок в международной торговле.

ВАРИАНТ 34.

1. Технологическая специализация грузовых АТП.
2. Особенности коммерческой работы при выполнении междугородных перевозок.
3. Выполнение международных перевозок российскими АТП.

ВАРИАНТ 35.

1. Стратегия роста предприятия.
2. Транспортно-экспедиционные мероприятия на МПГ.
3. Общие особенности коммерческой работы при транспортном обслуживании населения.

Практические занятия по дисциплине «Технологическое предпринимательство» для бакалавров по направлению подготовки 23.03.01 «Технология транспортных процессов»

Задача 1

Определить объем перевозок грузов, который может выполнить АТП, на основе исходных данных, приведенных в таблице 1

Таблица 1

Исходные данные для определения объема перевозок грузов

Показатели	Усл.обознач.	Марки автомобилей			
		КамАЗ -5320	КамАЗ -5511	ЗИЛ-130	ГАЗ-53А
Среднесписочное количество автомобилей, ед.	Асп	90	120	105	75



Номинальная грузоподъемность автомобиля, т	gn	8	10	5	4
Коэффициент использования парка	ав	0,77	0,75	0,72	0,74
Коэффициент использования пробега	b	0,75	0,5	0,68	0,66
Статический коэффициент использования грузоподъемности	У ст	0,99	1,0	0,96	0,87
Нарядное время автомобиля, час	Tн	11,4	9,5	11,5	10,8
Среднетехническая скорость движения автомобиля, км/час	Vт	32,4	28,4	25,7	23,0
Продолжительность простоя автомобиля под погрузкой-разгрузкой, час	Tп-р	0,58	0,21	0,48	0,63
Средняя длина ездки с грузом, км	L ег	64,5	11,8	15,6	7,4

Задача 2

Определить грузооборот, который может выполнить АТП, на основе исходных данных, приведенных в таблице 2

Таблица 2

Исходные данные для определения объема перевозок грузов

Показатели	Усл.обознач.	Марки автомобилей			
		КамАЗ -5320	КамАЗ -5511	ЗИЛ-130	ГАЗ-53А
Среднесписочное количество автомобилей, ед.	Асп	60	84	69	22
Номинальная грузоподъемность автомобиля, т	gn	8	10	5	4
Коэффициент использования парка	ав	0,77	0,75	0,72	0,74



Коэффициент использования пробега	β	0,75	0,5	0,68	0,66
Статический коэффициент использования грузоподъемности	$\gamma_{ст}$	0,99	1,0	0,96	0,87
Динамический коэффициент использования грузоподъемности	$\gamma_{д}$	1,0	1,0	0,98	0,99
Нарядное время автомобиля, час	T_n	11,4	9,5	11,5	10,8
Среднетехническая скорость движения автомобиля, км/час	V_t	32,4	28,4	25,7	23,0
Продолжительность простоя автомобиля под погрузкой-разгрузкой, час	$T_{п-р}$	0,58	0,21	0,48	0,63
Средняя длина ездки с грузом, км	$L_{ег}$	64,5	11,8	15,6	7,4

Задача 3

Определить потребность в подвижном составе для выполнения планового объема перевозок на основе исходных данных, приведенных в таблице 3

Таблица 3

Исходные данные для определения потребности в подвижном составе

Показатели	Усл.обознач.	Марки автомобилей			
		КамАЗ -5320	КамАЗ -5511	ЗИЛ-130	ГАЗ-53А
Объем перевозок, тыс.т	Q	860.8	786.3	239.4	-
Авто-тонно-часы работы, тыс, а-т-час	А-Т-Чэ	-	-	-	976,3
Номинальная грузоподъемность автомобиля, т	q_n	8	10	5	4



Статический коэффициент использования грузоподъемности	$\gamma_{ст}$	0,98	1,0	0,96	-
Нарядное время автомобиля, час	T_n	12,5	10,8	11,7	9,5
Коэффициент использования парка	$\alpha_{в}$	0,79	0,77	0,75	0,77
Коэффициент использования пробега	β	0,68	0,5	0,61	0,66
Среднетехническая скорость движения автомобиля, км/час	$V_{т}$	27	24	29	-
Динамический коэффициент использования грузоподъемности	$\gamma_{д}$	1,0	1,0	0,98	0,99
Продолжительность простоя автомобиля под погрузкой-разгрузкой, час	$T_{п-р}$	0,47	0,25	0,45	-
Среднее расстояние ездки с грузом, км	$L_{ег}$	21	5,6	25	-

Задача 4

Определить потребность в автобусах для выполнения планового объема перевозок пассажиров на основе исходных данных, приведенных в таблице 4

Таблица 4

Исходные данные для определения потребности в автобусах

Показатели	Усл.обознач.	Маршруты		
		городские	пригородные	междугородные
Годовой объем перевозок пассажиров (по данным обследования), тыс.пас	Q	16820	3630	234
Марка автобуса		ПАЗ 32054	ЛИАЗ-5256	ЛиАЗ 525634
Вместимость автобуса, мест	g_n	42(общ)	44(сид)	44(сид)
Коэффициент использования автопарка	$\alpha_{в}$	0,72	0,76	0,74



Коэффициент использования пассажироместимости	$\gamma_{ст}$	0,85	0,87	0,66
Коэффициент использования пробега	β	0,95	0,93	0,98
Время нахождения автобуса в наряде, час	T_n	11,2	12,6	11,5
Средняя эксплуатационная скорость на маршруте, км/час	$V_{э}$	20,4	24,3	32,5
Среднее расстояние поездки пассажира, км	$L_{пп}$	6,1	17,0	157

Задача 5

Автобус вместимостью 60 пассажиров работает на маршруте протяженностью – 9.7км, количество промежуточных остановок на маршруте 18, время простоя автобуса на промежуточной остановке 28 сек, время простоя на конечной остановке 12 минут, коэффициент наполнения – 0,38, коэффициент сменности пассажиров 4,1. Техническая скорость на маршруте 24 км/ч. Время работы автобуса линии 12 часов. Нулевой пробег задень 15 км.

Определить объем перевозок и пассажирооборот за рабочий день

Задача 6

Автобус работает на городском диаметральном маршруте протяжённостью 11 км.

Количество промежуточных остановок на маршруте 24. Время простоя на каждой промежуточной остановке -20 сек. Время простоя на конечной остановке - 2 мин.

Техническая скорость - 22 км/ч. Время работы автобуса на маршруте - 16 часов.

Нулевой пробег за день 8 км.

Определить коэффициент использования пробега за день.

Задача 7

Протяжённость междугороднего автобусного маршрута — 90 км. Количество промежуточных остановок -3. Время простоя на каждой промежуточной остановке - 3



мин. Время простоя на конечной остановке -18 мин. Техническая скорость — 45 км/ч.

Время работы автобуса на маршруте 13,2 часа. Нулевой пробег за день 18 км.

Определить эксплуатационную скорость и скорость сообщения автобуса.

Задача 8

Автобус вместимостью 80 пассажиров работает на маршруте протяженностью 14,7

км/ч. Время в наряде 13,5 часа, скорость сообщения 20 км/ч, время простоя на

конечной остановке 6 минут. Нулевой пробег за день 12 км, техническая скорость

30 км/ч. Коэффициент наполнения 0,4, средняя дальность поездки пассажира 4,6 км,

коэффициент выпуска автобусов на линию 0,78. Маршрут городской.

Определить доходы автобуса на маршруте за год.

Задача 9

Автобус вместимостью 41 человек выходит из парка 6 ч 17 мин и должен возвратиться в 22 ч 24 мин. Перерыв в течение дня составляет 1 ч 50 мин. Нулевой пробег за день 15 км. Техническая скорость 25 км/ч. Эксплуатационная скорость 18,7 км/ч. Автобус работает на маршруте протяженностью 28 км. Коэффициент наполнения - 0,78, коэффициент сменности 3,8, коэффициент выпуска 0,79.

Определить месячную производительность автобуса в пассажирах и пассажирокилометрах.

Задача 10

Определить доходную ставку и себестоимость 1ткм на заданном маршруте, если дано: объем реализации транспортных услуг составил 1125080руб, переменные затраты - 5254006 руб, постоянные затраты - 2145620руб, условно-постоянные - 2351240руб.

Задача 11

Выручка от реализации автотранспортных услуг составила 22560500руб., доходная ставка 1ткм- 4,52 руб, себестоимость 1ткм- 4,01руб. Определить прибыль и рентабельность перевозок.

Задача 12



Месячный план перевозок для маршрутных автомобилей-такси установлен в объеме 28 тыс. пассажиров. В качестве маршрутных автомобилей-такси используют микроавтобусы ГАЗ -ель, имеющие $q_n = 11$ пассажиров; $\gamma_{вм} = 0,9$; $\eta_{см} = 2$; в среднем время рейса - $t_p = 36$ мин; $T_m = 14,4$ час; $D_k = 30$; $\alpha_v = 0,88$. Чему равно среднесписочное количество автомобилей-такси в автопарке;

Задача 13

Списочное количество легковых автомобилей-такси $A_{сп} = 400$; $\alpha_v = 0,87$; $T_n = 15,8$ ч. За счет улучшения организации технического обслуживания и текущего ремонта α_v увеличился до 0,92. Сколько дополнительных автомобиле -часов работы выполнено на линии за месяц?

Задача 14

Автобус работает на городском маршруте протяженностью 15 км; $v_{э} = 18$ км/ч; $\gamma_{вм} = 0,82$; $q_n = 68$ пассажиров; $\eta_{см} = 4,2$ за рейс. Расстояние от предприятия до начальной остановки маршрута 3 км, а от конечной остановки до предприятия 5 км; $T_m = 16,6$ ч; $D_k = 30$; $\alpha_v = 0,90$. На маршруте установлен единый тариф 17 рублей

1) Определить за месяц $L_{общ}$, $Q_{мес}$, $R_{мес}$, $D_{мес}$

Задача 15

По следующим данным определите эффективность рекламы автотранспортных услуг:

а) прирост прибыли АТП составил 825 тыс. руб.;

б) расходы на рекламу складывались следующим образом:

- рекламное объявление в прессе: тариф на 1 см газетной площади —

250 руб., объявления занимают общую площадь 140 см²;

- телевизионная реклама: тариф за 1 мин демонстрации по TV —

8 тыс. руб.; заключен договор на 5 дней показа по 5 мин в день;

- прямая почтовая реклама: разослано 100 тыс. рекламных листовок; изготовление (печатание) обошлось по 0,1 руб. /шт.; рассылка стоила 5 руб./шт.

Задача 16

Определите, какого из перевозчиков выберет грузоотправитель, если известно, что при одинаковой цене за перевозку, они оказывают услуги различного качества (таблица 6).



Грузоотправитель при выборе основное внимание уделяет сохранности груза, на втором месте по важности для него находится ритмичность перевозок. Объясните Ваш ответ.

Таблица 6

Показатели качества транспортных услуг

Перевозчик	Степень удовлетворения спроса грузопользователей по объему перевозок	Коэффициент ритмичности	Степень сохранности	Коэффициент соблюдения сроков доставки
Первый	0,78	0,8	0,78	0,82
Второй	0,75	0,82	0,80	0,84

Темы рефератов

1. Специализация предприятий грузового автотранспорта.
2. Стратегия роста предприятия.
3. Выбор целевых сегментов рынка и позиционирование услуг АТП.
4. Тарифно-ценовое регулирование.
5. Лицензирование автотранспортной деятельности. +
6. Автотранспортные услуги и коммерческая работа.
7. Транспортная стратегия Российской Федерации до 2030 года.

Темы докладов

Концепция рыночного поведения транспортного предприятия

Предпосылки формирования рынка автотранспортных услуг.

Характеристика сферы прямого воздействия применительно к автотранспортному предприятию.

Характеристика сферы косвенного воздействия применительно к автотранспортному



предприятию.

Требования к персоналу коммерческих служб.

Организация работы с потребителями.

Различные аспекты конкуренции.

Вопросы к зачету по дисциплине «Технологическое предпринимательство»

1. Основные типы экономических систем.

2. Предпосылки формирования рынка автотранспортных услуг.

3. Взаимодействие субъектов рынка автотранспортных услуг.

4. Концепции рыночного поведения предприятия.

5. Особенности рынка автотранспортных услуг.

6. Понятие предпринимательства.

7. Основные принципы предпринимательства.

8. Виды предпринимательства: производственное, экономическо-торговое, финансово-кредитное.

9. Услуги предпринимателя материально-производственного характера.

10. Услуги предпринимателя непроизводственного характера.

11. Предприятия в рыночной экономике, его отличительные особенности.

12. Принципы транспортного предприятия в условиях рынка.

13. Физические и юридические лица как субъекты бизнеса.

14. Основные задачи планирования перевозки грузов и пассажиров.



15. Виды планирования.

16. Бизнес-планирование.

17. Основные этапы планирования на транспортном предприятии.

18. Деятельность транспортных предприятий в отношении планирования.

19. Планирование и оценка затрат автотранспортного предприятия.

20. Калькуляция себестоимости.

21. Особенности формирования доходов АТП и управление прибылью.

22. Управление финансовыми ресурсами и оценка финансового состояния, эффективности деятельности АТП.

4. Методические материалы, определяющие процедуры оценивания знаний, умений и навыков, и опыта деятельности, характеризующих этапы формирования компетенций

Критерии оценки знаний при написании контрольной работы

Отметка «отлично» выставляется обучающемуся, показавшему всесторонние, систематизированные, глубокие знания вопросов контрольной работы и умение уверенно применять их на практике при решении конкретных задач, свободное и правильное обоснование принятых решений.

Отметка «хорошо» выставляется обучающемуся, если он твердо знает материал, грамотно и по существу излагает его, умеет применять полученные знания на практике, но допускает в ответе или в решении задач некоторые неточности, которые может устранить с помощью дополнительных вопросов преподавателя.

Отметка «удовлетворительно» выставляется обучающемуся, показавшему фрагментарный, разрозненный характер знаний, недостаточно правильные формулировки базовых понятий, нарушения логической последовательности в изложении программного материала, но при этом он владеет основными понятиями выносимых на контрольную работу тем, необходимыми для дальнейшего обучения и может применять полученные знания по образцу в стандартной ситуации.

Отметка «неудовлетворительно» выставляется обучающемуся, который не знает большей части основного содержания выносимых на контрольную работу вопросов тем дисциплины, допускает грубые ошибки в формулировках основных понятий и не умеет



использовать полученные знания.

Критерии оценки знаний при проведении тестирования

Отметка «отлично» выставляется при условии правильного ответа не менее чем 85% тестовых заданий;

Отметка «хорошо» выставляется при условии правильного ответа не менее чем 70 % тестовых заданий;

Отметка «удовлетворительно» выставляется при условии правильного ответа не менее 50 %;

Отметка «неудовлетворительно» выставляется при условии правильного ответа менее чем на 50 % тестовых заданий.

Результаты текущего контроля используются при проведении промежуточной аттестации.

Критерии оценивания реферата:

Отметка «отлично» выполнены все требования к написанию и защите реферата: обозначена проблема и обоснована её актуальность, сделан краткий анализ различных точек зрения на рассматриваемую проблему и логично изложена собственная позиция, сформулированы выводы, тема раскрыта полностью, выдержан объём, соблюдены требования к внешнему оформлению, даны правильные ответы на дополнительные вопросы.

Отметка «хорошо» - основные требования к реферату и его защите выполнены, но при этом допущены недочёты. В частности, имеются неточности в изложении материала, отсутствует логическая последовательность в суждениях, не выдержан объём реферата, имеются упущения в оформлении, не допускает существенных неточностей в ответе на дополнительный вопрос.

Отметка «удовлетворительно» - имеются существенные отступления от требований к реферированию. В частности, тема освещена лишь частично, допущены фактические ошибки в содержании реферата или при ответе на дополнительные вопросы, во время защиты отсутствует вывод.

Отметка «неудовлетворительно» - тема реферата не раскрыта, обнаруживается существенное непонимание проблемы.

Методические материалы при приеме зачета

Зачет - вид мероприятия промежуточной аттестации, в результате которого обучающий получает оценку в шкале «зачет» / «незачет». Дифференцированный зачет - вид зачета, в результате которого обучающийся получает оценку в четырехбальной шкале («отлично», «хорошо», «удовлетворительно», «неудовлетворительно»). Зачет может приниматься как в



устной форме (которая предполагает ответы студентов на теоретические вопросы), так и выставляться по результатам выполнения студентами установленных программой видов работ. Для разных обучающихся учебной группы могут быть определены разные формы сдачи зачета в зависимости от качества их работы в семестре (ах) изучения дисциплины. Вопросы к зачету, задания, которые должны выполнить студенты в семестре, (и форму его проведения) студенты получают на первом занятии по дисциплине в данном семестре по решению преподавателя.

Критерии оценивания компетенций	
не зачтено	Студент не знает значительной части программного материала (менее 50 % правильно выполненных заданий от общего объема работы), допускает существенные ошибки, неуверенно, с большими затруднениями выполняет практические работы, не подтверждает освоение компетенций, предусмотренных программой зачета.
зачтено	Студент показывает знания только основного материала, но не усвоил его деталей, допускает неточности, недостаточно правильные формулировки, в целом, не препятствует усвоению последующего программного материала, нарушения логической последовательности в изложении программного материала, испытывает затруднения при выполнении практических работ, подтверждает освоение компетенций, предусмотренных программой зачета на минимально допустимом уровне.
	Студент твердо знает материал, грамотно и по существу излагает его, не допуская существенных неточностей в ответе на вопрос, правильно применяет теоретические положения при решении практических вопросов и задач, владеет необходимыми навыками и приемами их выполнения, допуская некоторые неточности; демонстрирует хороший уровень освоения материала, информационной и коммуникативной культуры и в целом подтверждает освоение компетенций, предусмотренных программой зачета.
	Студент глубоко и прочно усвоил программный материал, исчерпывающе, последовательно, четко и логически стройно его излагает, умеет тесно увязывать теорию с практикой, свободно справляется с задачами, вопросами и другими видами применения знаний, причем не затрудняется с ответом при видоизменении заданий, использует в ответе материал монографической литературы, правильно обосновывает принятое решение, владеет разносторонними навыками и приемами выполнения практических задач, подтверждает полное освоение компетенций, предусмотренных программой зачета.

Разработчик:	Подписано простой ЭП 15.09.2023	Машинина Наталья Геннадьевна
Зав. кафедрой:	Подписано простой ЭП 16.09.2023	Ткачева Яна Сергеевна
Зав. выпускающей кафедрой:	Подписано простой ЭП 16.09.2023	Ткачева Яна Сергеевна



ФОС

рабочей программы учебной дисциплины "Б1.В.06 Транспортная логистика"

направления подготовки бакалавров "23.03.01 Технология транспортных процессов"

профиль подготовки "Логистика на транспорте"

программа подготовки "бакалавр"

Фонд оценочных средств для проведения промежуточной аттестации обучающихся по дисциплине (модулю)

1. Перечень компетенций с указанием этапов их формирования в процессе освоения образовательной программы

Этапы формирования компетенции (номер семестр согласно учебному плану)			Наименование учебных дисциплин, формирующие компетенции в процессе освоения образовательной программы
ОФО	ЗФО	ОЗФО	
ПКУВ-1.1 Организация логистической деятельности по перевозке грузов в цепи поставок			
78	89		Перевозки автомобильным транспортом
4	5		Проектирование логистической инфраструктуры
56	67		Грузовые перевозки
7	3		Основы транспортно-экспедиционного обслуживания
8	8		Транспортная логистика
4567	4567		Проектный практикум
6	7		Коммерческая деятельность на транспорте
6	7		Технологическое предпринимательство
7	9		Грузоведение
7	9		Основы проектирования автотранспортных систем доставки грузов
2	2		Ознакомительная практика
4	4		Технологическая (производственно-технологическая) практика

2. Описание показателей и критериев оценивания компетенций на различных этапах их формирования, описание шкалы оценивания

Планируемые результаты освоения компетенции	Критерии оценивания результатов обучения				Наименование оценочного средства
	неудовлетворительно	удовлетворительно	хорошо	отлично	
1	2	3	4	5	6
ПКУВ-1: Организация процесса перевозки груза в цепи поставок					
ПКУВ-1.1 Организация логистической деятельности по перевозке грузов в цепи поставок					
Знать: - основы логистики и управления цепями поставок;	Фрагментарные знания	Неполные знания	Сформированные, но содержащие отдельные пробелы знания	Сформированные систематические знания	реферат, тест, экзамен
Уметь: - анализировать информацию и оперативно формировать отчеты о результатах перевозки;	Частичные умения	Неполные умения	Умения полные, допускаются небольшие ошибки	Сформированные умения	
Владеть: -	Частичное	Несистематическое	В	Успешное и	



Планируемые результаты освоения компетенции	Критерии оценивания результатов обучения				Наименование оценочного средства
	неудовлетворительно	удовлетворительно	хорошо	отлично	
1	2	3	4	5	6
разработкой эффективных схем взаимоотношений в процессе оказания логистической услуги перевозки груза в цепи поставок;	владение навыками	е применение навыков	систематическом применении навыков допускаются пробелы	систематическое применение навыков	

3. Типовые контрольные задания и иные материалы, необходимые для оценки знаний, умений, навыков и (или) опыта деятельности, характеризующих этапы формирования компетенций в процессе освоения образовательной программы

Вопросы для проведения текущей аттестации

1. Дать понятие термину «логистика».
2. Когда появилась логистика?
3. Какие основные факторы обусловили появление и развитие логистики?
4. Какие потоки являются объектом изучения логистики как науки?
5. Что такое поток в логистике?
6. Дайте определение понятию «Материальный поток»
7. Приведите классификацию материальных потоков
8. Дайте определение понятию «Информационный поток».
9. Для чего необходим финансовый поток?
10. Приведите примеры потока услуг.
11. Какие еще потоки выделяют в логистике?
12. Назовите основные правила логистики
13. Назовите задачи логистики
14. Что такое логистическая функция?
15. Что такое логистическая операция?
16. Назовите базисные, ключевые и поддерживающие функции логистики.
17. Назовите основные виды логистики.
18. Назовите основные принципы логистики.
19. Что такое логистическая система
20. Чем отличаются толкающая и тянущая системы?
21. Назовите особенности транспортной отрасли.
22. Что является предметом транспортной логистики?
23. Какие три основных области охватывает транспортная логистика
24. Какие затраты оптимизируются при применении элементов транспортной логистики?
25. За счет чего происходит экономия при использовании логистических принципов в сфере грузоперевозок?
26. Дайте определение понятию «транспортная логистика».
27. Назовите основные задачи транспортной логистики.
28. Каким образом оценивается деятельность автотранспорта?
29. Назовите основные технико-экономические показатели работы автотранспорта.
30. По каким признакам осуществляется классификация грузовых автомобильных перевозок?
31. Назовите виды грузовых перевозок.
32. Каким образом определяются грузовые тарифы?
33. Приведите классификацию грузовых тарифов.
34. При каких условиях устанавливаются сдельные тарифы?
35. В каких случаях устанавливаются повременные тарифы
36. Назовите особенности железнодорожного транспорта.
37. Приведите достоинства и недостатки автомобильного транспорта.
38. В чем отличие воздушного транспорта от других видов транспорта?



39. Что такое смешанные перевозки?
40. Какие перевозки называются мультимодальными?
41. Чем отличаются интермодальные перевозки?
42. Назовите особенности комбинированных перевозок.
43. Что такое груз
44. Приведите основную классификацию грузов.
45. Как еще могут классифицироваться грузы
46. Какие факторы являются наиболее значимыми при выборе транспортного средства?
47. Что такое терминальная сеть?
48. Назовите функции терминалов.
49. В чем заключаются особенности развития терминалов?
50. Назовите негативные последствия развития терминальной сети.
51. Что такое распределительные центры?
52. Какие операции выполняются в распределительном центре
53. Что такое «Аутсорсинг»?

Тесты

1. Под логистикой обычно принято понимать

1. Логически обоснованные действия высших звеньев руководства по управлению предприятием и связанной с этим организацией информационного обмена и оборота финансовых средств

2. Управление материальными (или сервисными) и связанными с ними информационными и финансовыми потоками с целью снижения общих затрат на продвижение товара (или услуг) от производителя к конечному потребителю

3. Логически упорядоченные функции, составляющие алгоритм управления материальными потоками и потоками услуг, а также связанными с ними информационными и финансовыми потоками с целью максимального удовлетворения потребностей клиента

2. Материальный поток составляют

1. Автотранспортные средства, железнодорожные составы, морские и речные суда, авиатранспортные средства, трубопроводы

2. Материальные ресурсы (сырье, основные и вспомогательные материалы, полуфабрикаты, комплектующие, сборочные единицы, топливо, запасные части и т.д.), незавершенное производство и готовая продукция

3. Автомобильные дороги, железнодорожные пути сообщения. Порты и пристани водного транспорта, аэропорты, сеть трубопроводов с перекачивающими станциями

3. Снижение простоев автомобиля в пунктах погрузки и разгрузки:

1. Приводит к увеличению производительности автомобиля;

2. Не влияет на производительность автомобиля;

3. Приводит к увеличению производительности автомобиля, если автомобиль сможет выполнить одну или несколько дополнительных ездки.

4. При составлении маршрутов выполняются действия:



1. Определяются пути следования автомобиля с грузом и без груза;
2. Определяется последовательность объезда пунктов на маршруте;
3. Конкретизируется время прибытия в каждый из пунктов маршрута;
4. Определяется время отдыха и обеденного перерыва;
5. Автомобили загружаются товаром так, чтобы максимально использовать грузопместимость кузова.

5. Логистическая функция - это

1. Совокупность логистических операций, связанных решением задачи управления материальными, информационными и финансовыми потоками
2. Функции, содержащиеся в должностной инструкции логистического оператора
3. Функции, предусмотренные взаимными договорами предприятий – участников логистической цепи

6. К базисным логистическим функциям относятся

1. снабжение
2. транспортировка
3. производство
4. сбыт

7. К ключевым логистическим функциям относятся

1. управление закупками
2. снабжение
3. транспортировка
4. управление запасами
5. управление заказами

8. К вспомогательным (поддерживающим) логистическим функциям относятся:

1. складирование, грузопереработка, упаковка, послепродажный сервис, информационная поддержка
2. Закупки, хранение, складская и производственная переработка, подбор заказов,



транспортировка

3. Снабжение, складирование, транспортировка, распределение

9. Термин «логистическая цепь» объединяет такие понятия, как

1. Цепь поставок (при рассмотрении материального потока)
2. Цепочка иерархии (при рассмотрении организационных структур менеджмента)
3. Логистический процесс (при рассмотрении операций)
4. Логистический канал (при рассмотрении маркетинговых функций)
5. Цепочка ценностей (при рассмотрении добавленной стоимости)
6. Цепочка спроса (при рассмотрении потребительского спроса)

10. Основной источник получения экономического эффекта логистики - это

1. Сокращение времени движения товара по логистической цепи
2. Максимальное использование складских площадей
3. Высокая скорость передачи информации между звеньями логистической цепи.

Темы рефератов

1. Транспортная система как объект логистического управления.
2. Техничко-экономические характеристики магистральных видов транспорта общего пользования.
3. Роль транспорта в логистической системе.
4. Транспортно-логистический сервис.
5. Логистический подход к организации доставки и выбору перевозчика.
6. Смешанные (комбинированные), интер(мульти)модальные технологии перевозки.
7. Направления и пути совершенствования процесса транспортировки материально-технических ресурсов.
8. Логистические посредники в транспортировке.
9. Транспортно-экспедиционная деятельность. Модели систем экспедирования.
10. Основные направления расширения комплекса услуг транспортно-экспедиционных фирм.
11. Терминальная система доставки грузов потребителям.
12. Задачи транспортного хозяйства по повышению качества обслуживания потребителей.



13. Поддерживающие логистические функции в процессе транспортировки.
14. Информационные технологии в транспортной логистике.
15. Логистические аспекты функционирования транспорта.
16. Транспортно-логистическое проектирование и управление.
17. Логистические технологии пассажирских перевозок в пределах крупных мегаполисов.
18. Логистические технологии междугородних и международных пассажирских перевозок.
19. Методы оценки эффективности функционирования транспорта общего пользования.
20. Логистические особенности формирования и управления транспортными макросистемами.
21. Международные транспортные и транзитные коридоры.
22. Логистические аспекты деятельности международных транспортных организаций.

Вопросы к экзамену

1. Понятие логистика, транспортная логистика.
2. Какова роль транспорта в логистике?
3. Функции, цели и предмет транспортной логистики.
4. Типы разрывов между производством и потребителями.
5. Какие категории транспорта выделяют в логистике?
6. Комплексный критерий качества управления логистическими процессами
7. Нерациональные грузовые перевозки.
8. грузовой поток, совокупный грузовой поток.
9. Из каких элементов формируется транспортная логистика?
10. Дать определения, что такое "груз", "грузовые потоки", "характеристика грузовых потоков".
11. Критерии выбора способа доставки груза
12. Сферы использования различных видов транспорта
13. Выбор автомобильного перевозчика
14. Выбор подвижного состава и расчет его количества
15. Регулирование перевозок
16. Ответственность за сохранность груза



17. Содержание договора перевозки груза
18. Обязанности сторон по договору перевозки
19. Классификация автотранспортных средств
20. Эксплуатационные качества подвижного состава
21. Роль транспорта в цепи поставок товара
22. Особенности различных видов транспорта
23. Транспортный процесс и его элементы
24. Эффективность, качество и надежность доставки
25. Критерии эффективности доставки товара
26. Управление эффективностью доставки
27. Планирование перевозок грузов автомобильным транспортом
28. Планирование маршрутов доставки товара
29. Диспетчерское управление автомобильными перевозками
30. Информационные технологии в управлении работой транспорта
31. Особенности доставки товара в международном сообщении
32. Государственное регулирование транспортной логистики:
33. Распределительная логистика
34. Логистика запасов
35. Закупочная логистика
36. Производственная логистика
37. Что такое "терминал" и каковы его основные функции?
38. Раскрыть понятие и классификацию подвижного состава.
39. Охарактеризовать подвижной состав железнодорожного транспорта.
40. Охарактеризовать подвижной состав автомобильного транспорта.
41. Охарактеризовать подвижной состав морского транспорта.
42. Как классифицируются участники логистических процессов? Дать соответствующие определения.
43. Из кого может складываться состав перевозчиков?
44. Раскрыть значение тары и упаковки. По каким признакам осуществляется классификация?
45. Дать классификацию тары и упаковки по физическим и технологическим свойствам, а также по степени значимости.



46. Дать классификацию тары и упаковки по функциональному назначению, принадлежности и условиям использования.
47. От чего зависит реализация концептуальных положений логистики на транспорте?
48. Указать, какие основные задачи выбора решаются в транспортной логистике.
49. Осветить преимущества автомобильного транспорта.
50. Осветить недостатки автомобильного транспорта.
51. Осветить преимущества железнодорожного транспорта.
52. Осветить недостатки железнодорожного транспорта.
53. Осветить преимущества речного транспорта.
54. Осветить недостатки речного транспорта.
55. Осветить преимущества морского транспорта.
56. Осветить недостатки морского транспорта.
57. Осветить преимущества воздушного транспорта.
58. Осветить недостатки воздушного транспорта.
59. Осветить преимущества трубопроводного транспорта.
60. Осветить недостатки трубопроводного транспорта.
61. Дать оценку различным видам транспорта по основным факторам, влияющим на выбор транспорта.
62. Что является основным критерием выбора транспортного средства?
63. Дать определение транспортным издержкам. По каким статьям идет их распределение?
64. Осветить следующие факторы выбора вариантов транспортного обслуживания: наличие соответствующей инфраструктуры, выгодность перевозки различными видами транспорта.
65. Раскрыть понятия: "продукция транспорта", "валовая продукция транспорта", "чистая продукция транспорта".
66. Что представляют собой показатели: "качество продукции транспорта", "грузооборот"?
67. Расчет грузооборота на различных видах транспорта.
68. Осветить показатели: "доходность перевозок", "средняя доходная ставка", "доходность выполнения начальных и конечных операций".
69. Из чего складываются доходы транспортного предприятия?
70. Что представляют собой эксплуатационные расходы транспортного предприятия?
71. Раскрыть суть и особенности расчета себестоимости перевозок грузов, пассажиров?
72. За счет чего может быть снижена себестоимость перевозок?
73. Определение стоимости перевозок автомобильным транспортом.



74. Что означает и как рассчитывается полная себестоимость?
75. Что относят к переменным и постоянным расходам на транспорте? Почему они так называются?
76. Как определяются расходы на погрузочно-разгрузочные работы, дорожные расходы?
77. Какие факторы могут повлиять на себестоимость перевозки в логистическом процессе?
78. Что понимается под балансом ввоза и вывоза грузов? Технология его оценки.
79. Преимущества использования контейнеров.
80. Тарифы и ценообразование в транспортной логистике
81. Сущность и состав грузовых тарифов.
82. На основе каких принципов должны разрабатываться и содействовать решению каких задач должны транспортные тарифы с точки зрения логистики?
83. По каким направлениям следует обеспечить соответствующее соотношение при планировании тарифной политики.
84. Причины и факторы, влияющие на периодические пересмотры транспортных тарифов.
85. Каким образом можно определить размер средней тарифной ставки на транспорте?
86. Как проявляется зависимость величины тарифов от расстояний перевозки?
87. Раскрыть понятия "тарифные таблицы" и "тарифный пояс".

4. Методические материалы, определяющие процедуры оценивания знаний, умений и навыков, и опыта деятельности, характеризующих этапы формирования компетенций

Критерии оценки знаний при проведении тестирования

Отметка «отлично» выставляется при условии правильного ответа не менее чем 85% тестовых заданий;

Отметка «хорошо» выставляется при условии правильного ответа не менее чем 70 % тестовых заданий;

Отметка «удовлетворительно» выставляется при условии правильного ответа не менее 50 %;

Отметка «неудовлетворительно» выставляется при условии правильного ответа менее чем на 50 % тестовых заданий.

Результаты текущего контроля используются при проведении промежуточной аттестации.

Критерии оценивания реферата:

Отметка «отлично» выполнены все требования к написанию и защите реферата: обозначена проблема и обоснована её актуальность, сделан краткий анализ различных точек зрения на рассматриваемую проблему и логично изложена собственная позиция,



сформулированы выводы, тема раскрыта полностью, выдержан объём, соблюдены требования к внешнему оформлению, даны правильные ответы на дополнительные вопросы.

Отметка «хорошо» - основные требования к реферату и его защите выполнены, но при этом допущены недочёты. В частности, имеются неточности в изложении материала, отсутствует логическая последовательность в суждениях, не выдержан объём реферата, имеются упущения в оформлении, не допускает существенных неточностей в ответе на дополнительный вопрос

Отметка «удовлетворительно» - имеются существенные отступления от требований к реферированию. В частности, тема освещена лишь частично, допущены фактические ошибки в содержании реферата или при ответе на дополнительные вопросы, во время защиты отсутствует вывод.

Отметка «неудовлетворительно» - тема реферата не раскрыта, обнаруживается существенное непонимание проблемы.

Критерии оценивания на экзамене

Оценка «отлично» - выставляется студенту, показавшему всесторонние, систематизированные, глубокие знания учебной программы дисциплины и умение уверенно применять их на практике при решении конкретных задач, свободное и правильное обоснование принятых решений.

Оценка «хорошо» - выставляется студенту, если он твердо знает материал, грамотно и по существу излагает его, умеет применять полученные знания на практике, но допускает в ответе или в решении задач некоторые неточности, которые может устранить с помощью дополнительных вопросов преподавателя.

Оценка «удовлетворительно» - выставляется студенту, показавшему фрагментарный, разрозненный характер знаний, недостаточно правильные формулировки базовых понятий, нарушения логической последовательности в изложении программного материала, но при этом он владеет основными разделами учебной программы, необходимыми для дальнейшего обучения и может применять полученные знания по образцу в стандартной ситуации.

Оценка «неудовлетворительно» - выставляется студенту, который не знает большей части основного содержания учебной программы дисциплины, допускает грубые ошибки в формулировках основных понятий дисциплины и не умеет использовать полученные знания при решении типовых практических задач.

Разработчик:	Подписано простой ЭП 13.09.2023	Ахунова Инна Бислановна
Зав. кафедрой:	Подписано простой ЭП 14.09.2023	Ткачева Яна Сергеевна
Зав. выпускающей кафедрой:	Подписано простой ЭП 14.09.2023	Ткачева Яна Сергеевна



рабочей программы учебной дисциплины "Б1.О.26 Транспортная психология"

направления подготовки бакалавров "23.03.01 Технология транспортных процессов"

профиль подготовки "Логистика на транспорте"

программа подготовки "бакалавр"

Фонд оценочных средств для проведения промежуточной аттестации обучающихся по дисциплине (модулю)

1. Перечень компетенций с указанием этапов их формирования в процессе освоения образовательной программы

Этапы формирования компетенции (номер семестр согласно учебному плану)			Наименование учебных дисциплин, формирующие компетенции в процессе освоения образовательной программы
ОФО	ЗФО	ОЗФО	
УК-6.1 Применяет знание о своих ресурсах и их пределах (личностных, ситуативных, временных и т.д.), для успешного выполнения порученной работы.			
2	2		Психология
5	9		Транспортная психология
2	2		Ознакомительная практика
УК-6.4 Демонстрирует интерес к учебе и использует предоставляемые возможности для приобретения новых знаний и навыков.			
2	2		Психология
5	9		Транспортная психология
8	9		Преддипломная практика

2. Описание показателей и критериев оценивания компетенций на различных этапах их формирования, описание шкалы оценивания

Планируемые результаты освоения компетенции	Критерии оценивания результатов обучения				Наименование оценочного средства
	неудовлетворительно	удовлетворительно	хорошо	отлично	
1	2	3	4	5	6
УК-6: Способен управлять своим временем, выстраивать и реализовывать траекторию саморазвития на основе принципов образования в течение всей жизни					
УК-6.4 Демонстрирует интерес к учебе и использует предоставляемые возможности для приобретения новых знаний и навыков.					
Знать: - основы планирования профессиональной траектории с учетом особенностей как профессиональной, так и других видов деятельности и требований рынка труда.	Фрагментарные знания	Неполные знания	Сформированные, но содержащие отдельные пробелы знания	Сформированные систематические знания	Материалы по дисциплине: задания для контрольной работы, вопросы к зачету, кейс-задания и др.
Уметь: - планировать самостоятельную деятельность в решении профессиональных задач;- находить и творчески использовать имеющийся опыт в соответствии с задачами саморазвития.	Частичные умения	Неполные умения	Умения полные, допускаются небольшие ошибки	Сформированные умения	



Планируемые результаты освоения компетенции	Критерии оценивания результатов обучения				Наименование оценочного средства
	неудовлетворительно	удовлетворительно	хорошо	отлично	
1	2	3	4	5	6
Владеть: - навыками выявления стимулов для саморазвития.	Частичное владение навыками	Несистематическое применение навыков	В систематическом применении навыков допускаются пробелы	Успешное и систематическое применение навыков	
УК-6: Способен управлять своим временем, выстраивать и реализовывать траекторию саморазвития на основе принципов образования в течение всей жизни					
УК-6.1 Применяет знание о своих ресурсах и их пределах (личностных, ситуативных, временных и т.д.), для успешного выполнения порученной работы.					
Знать: - основы планирования профессиональной траектории с учетом особенностей как профессиональной, так и других видов деятельности, и требований рынка труда.	Фрагментарные знания	Неполные знания	Сформированные, но содержащие отдельные пробелы знания	Сформированные систематические знания	Материалы по дисциплине: задания для контрольной работы, вопросы к зачету, кейс-задания и др.
Уметь: - планировать самостоятельную деятельность в решении профессиональных задач;- находить и творчески использовать имеющийся опыт в соответствии с задачами саморазвития.	Частичные умения	Неполные умения	Умения полные, допускаются небольшие ошибки	Сформированные умения	
Владеть: - навыками определения реалистических целей профессионального роста.	Частичное владение навыками	Несистематическое применение навыков	В систематическом применении навыков допускаются пробелы	Успешное и систематическое применение навыков	

3. Типовые контрольные задания и иные материалы, необходимые для оценки знаний, умений, навыков и (или) опыта деятельности, характеризующих этапы формирования компетенций в процессе освоения образовательной программы

Вопросы к зачету

1. Методы психологии.
2. Направленность транспортной психологии.
3. Системы «человек-машина» и «водитель-автомобиль».
4. Понятие надежности оператора.
5. Ощущение и восприятие.
6. Пороги чувствительности.
7. Восприятие.



8. Зрительный анализатор. Глазомер.
9. Слуховой анализатор.
10. Вестибулярный аппарат.
11. Активность внимания. Направленность внимания.
12. Виды памяти: кратковременная память, долговременная память.
13. Продуктивность памяти.
14. Внешние проявления эмоций.
15. Эмоции высшие и низшие.
16. Характеристики эмоций. Виды эмоций. Эмоциональная устойчивость.
17. Сущность, понятие «темперамент». Общая характеристика типов темпераментов.
18. Время реакции. Время сложной реакции.
19. Рабочее место водителя грузового автомобиля. Размеры рабочего места.
20. Сиденье водителя. Спальное место. Основные органы управления. Кабина.
21. Обзорность. Факторы рабочего места. Панель приборов.
22. Системы управления автомобилем. Система «водитель-автомобиль».
23. Статическая характеристика системы управления.
24. Коэффициент преобразования. Зона нечувствительности.
25. Холостой ход. Динамическая характеристика.

Задания на контрольную работу

Вариант №1

1. Основы психофизиологии труда водителей.
2. Повышение надёжности в различных видах водительской деятельности.
3. Психологическая теория деятельности.

Вариант №2

1. Неосознаваемые психические процессы.
2. Общее понятие об ощущении. Виды ощущений.
2. Общая характеристика восприятия, индивидуальные различия восприятия.

Вариант №3

1. Утомление как психологическое состояние и способы его преодоления.
2. Определение и общая характеристика памяти. Виды памяти.



3. Роль воображения в психической деятельности.

Вариант №4

1. Основные виды мышления, развитие мышления.

2. Понятие. Общее и единичное в понятиях.

3. Индукция и дедукция в исследованиях сложных мыслительных задач.

Вариант №5

1. Концепции развития мышления.

2. Факторы, влияющие на поведение водителя на дороге.

3. Волевые качества человека и их развитие. Эмоции. Их виды и характеристики.

Вариант №6

1. Психологические процессы и их измерения.

2. Психофизиологические особенности управления автомобилем в ночное время и на больших скоростях.

3. Психические процессы с точки зрения кибернетической науки.

Вариант №7

1. Теория сигналов и психические процессы.

2. Психические состояния и их регуляция.

3. Эмоциональный стресс и регуляция эмоциональных состояний.

Вариант №8

1. Акцентуации характера и их влияние на поведение водителя.

2. Мотивация профессиональной деятельности .

3. Способности человека и их развитие.

Вариант №9

1. Психология труда водителей.

2. Темперамент и его виды.

3. Влияние темперамента водителей на аварийность.

Вариант №9

1. Психологическая совместимость в коллективе.

2. Межличностные конфликты в коллективе. Профилактика и пути их конструктивного разрешения.

3. Виды конфликтов и стратегии поведения в конфликте.



Контрольные тесты

Тест №1

1. Факторы, влияющие на надежность водителя:

1. Угнетенное состояние;
2. Время суток;
3. Профессиональная пригодность;
4. Состояние дороги;
5. Интенсивность транспортных потоков.

2. Работоспособность – способность продолжить определение

1. Выполнять работу с высоким качеством и производительностью в течение всей смены;

2. Безошибочно управлять транспортным средством в любых дорожных условиях;

3. Широкий спектр навыков, обеспечивающих правильные и своевременные действия в любых ситуациях;

4. Максимально использовать технические возможности транспортного средства;

5. Управлять транспортным средством на больших скоростях, ночью, в тумане, при высокой интенсивности движения и т.п.

3. Работоспособность снижают:

1. Сильное нервное возбуждение;

2. Шум;

3. Утомление;

4. Сиденье;

5. Алкоголь.

4. Подготовленность – это уровень продолжить определение

1. Профессиональных знаний и навыков, которые приобретаются в процессе обучения и работы;

2. Профессиональной пригодности, умение безошибочно управлять транспортным средством в любых погодных условиях;

3. Деятельности человека и функционирования машины во взаимосвязи;

4. Работоспособности водителя;

5. Широкий спектр навыков обеспечивающих правильные и своевременные действия в любых ситуациях.

5. Пригодность определяется:



1. Состоянием здоровья, которое диагностируют при медицинском освидетельствовании;
2. Умением управлять транспортным средством при высокой интенсивности движения;
3. Умением правильно оценивать и своевременно предвидеть возможные дорожно-транспортные ситуации;
4. Безошибочностью управлять транспортным средством в любых дорожных условиях;
5. Соответствием психофизиологических и личностных качеств к требованиям водительской профессии (воля, самообладание, смелость, решительность, скорость восприятия и т.п.).
6. Основные факторы надежности:
 1. Работоспособность;
 2. Профессиональная пригодность;
 3. Деятельности человека и функционирования машины во взаимосвязи;
 4. Безошибочностью управлять транспортным средством в любых дорожных условиях;
 5. Подготовленность.
7. Особенность системы «водитель-автомобиль» заключается в том, что продолжить определение
8. Объектом психологии является:
 1. Транспорт;
 2. Человек;
 3. Транспортная психология;
 4. Наука о психологии;
 5. Медицинская психология.
9. Предметом психологии является:
 1. Закономерности и механизмы психологии человека;
 2. Педагогическая психология;
 3. Юридическая психология;
 4. Наука о психологии;
 5. Автотранспортная психология.
10. Отраслевые направления транспортной психологии:
 1. Автотранспортная психология;
 2. Железнодорожная психология;
 3. Авиационная психология;



4. Морская психология;
5. Воздушно-транспортная психология.
11. Рабочее место водителя автомобиля включает в себя:
 1. Температурный режим;
 2. Зеркала;
 3. Сиденье;
 4. Органы управления;
 5. Система кондиционирования.

Тест №2

1. Что относится к анализаторам:
 - а) зрительный;
 - б) глаз;
 - в) ухо.
2. Что относится к рецепторам:
 - а) вкусовой;
 - б) болевой;
 - в) ухо.
3. Ощущения –
 - а) объективные;
 - б) субъективные;
 - в) профессиональные.
4. Ощущения зависит от:
 - а) профессиональной подготовленности;
 - б) состояния автомобиля;
 - в) состояния дороги.
5. Пороги чувствительности:
 - а) разный;
 - б) разностный;
 - в) средний.
6. Свойства восприятия:



- а) гибкость;
- б) резкость;
- в) избирательность.

7. Зрительный анализатор – это (продолжите определение)....

8. Острота зрения в зависимости от:

- а) угла конуса зрения;
- б) центра круга зрачка;
- в) наклона головы.

9. С увеличением скорости движения поле зрения водителя:

- а) расширяется;
- б) уменьшается;
- в) сужается.

10. Глазомер – это (продолжите определение)....

11. Ощущение цвета – это результат смешения:

- а) всех цветов;
- б) оттенки определенного цвета;
- в) красного, зеленого и фиолетового цветов.

12. Темновая адаптация – это (продолжите определение)....

13. С возрастом в организме человека накапливаются отрицательные изменения, в том числе и изменения зрения:

- а) дальнозоркость;
- б) близорукость;
- в) астигматизм.

14. Характеристики слухового анализатора:

- а) острота слуха;
- б) локализация звука;
- в) частота звука.

15. Вестибулярный аппарат – это (продолжите определение)....

16. Качества внимания:

- а) широта;
- б) углубленность;



в) высокое.

17. Показатели качества внимания:

а) трудное;

б) легкое;

в) низкое.

18. Направленность внимания:

а) внутренняя;

б) внешняя;

в) внешняя.

19. Виды рассеянности:

а) истинная;

б) ложная;

в) основная.

20. Виды памяти:

б) частичная память;

в) временная память.

21. Основные факторы надежности водителя:

а) выносливость,

б) терпеливость,

в) подготовленность.

22. В психологии выделяются следующие группы методов:

а) методы диагностики,

б) аналитические методы,

в) методы коррекции.

Темы для дискуссий: «Психофизиологические и психические качества водителя»

1. Структура системы ВАДС.

2. Информационное взаимодействие в системе ВАДС.

3. Системные связи, влияющие на надежность ВАДС.

4. Надежность водителя в системе ВАДС.

5. Надежность автомобиля в системе ВАДС



6. Надежность дороги системе ВАДС.

7. Надежность среды в системе ВАДС.

Практическое задание №1

СОСТАВЛЕНИЕ БИОГРАФИЧЕСКОГО ПОРТРЕТА

Задание: Изучить методику исследования биографических данных.

Исполнение: Для полного анализа результатов тестирования необходимы исходные данные по каждому обучающемуся, поэтому первый тест представляет собой стандартный опросный лист.

Оценка: обработка результатов теста.

Цель: - ознакомиться с методом исследования биографических данных; - составить портрет экспериментальной группы.

Проблема надежности водителя сложна своей многоплановостью. Она охватывает чисто технические вопросы, связанные с конструкциями автомобилей и дороги, и вопросы из других областей науки: психологии и физиологии человека и др.

Биологи и психологи считают, что человек как биологическая система совершенен и обладает высокой надежностью при выполнении любых операций. Психология располагает широким спектром методов исследования, к одному из которых относится биографический метод – анализ событий, фактов, дат жизненного пути.

Для полного анализа результатов тестирования необходимы исходные данные по каждому обучающемуся и группе в целом, поэтому первый тест представляет собой стандартный опросный лист, приведенный ниже.

Группа _____ Дата «___» _____ 200__г.

День недели _____ Время тестирования _____

Ф. И. О.	Пол	Дата	Место рождения	Водительский стаж	Семейное положение	Образование

Обработка выполненного задания и анализ полученных результатов. После заполнения опросного листа проводится анализ всей экспериментальной группы по категориям в количественном и процентном отношении:

Состав группы	Пол		Образование		Водительский стаж		Семейное положение	
	Кол-во	%	Кол-во	%	Кол-во	%	Кол-во	%
Парни								
Девушки								



Практическое задание №2

ИССЛЕДОВАНИЕ СКОРОСТИ ЗРИТЕЛЬНЫХ ОРИЕНТИРОВОЧНО-ПОИСКОВЫХ ДВИЖЕНИЙ

Задание: исследовать с помощью таблиц Шульте скорость зрительных ориентировочно-поисковых движений.

Исполнение: Для исследования психического темпа и, в частности, скорости зрительных ориентировочно-поисковых движений в психологии широко применяются таблицы Шульте. В таблицах в беспорядке расположены числа от 1 до 25. Необходимо в каждой таблице отыскать по порядку все числа.

Практическое задание №3

ИССЛЕДОВАНИЕ УСЛОВИЙ, ВЛИЯЮЩИХ НА ПРОДУКТИВНОСТЬ НЕПРОИЗВОЛЬНО-ГО ЗАПОМИНАНИЯ С ПОМОЩЬЮ МЕТОДА П. И. ЗИНЧЕНКО

Задание: исследовать свойство произвольного запоминания с помощью методики П. И. Зинченко.

Исполнение: Преподаватель зачитывает 45 слов, расположенных в произвольной последовательности, но классифицированных на три группы: «живая природа», «профессия», «отвлеченные понятия».

Практическое задание №4

ОПРЕДЕЛЕНИЕ ВРЕМЕНИ РЕАКЦИИ

Задание: рассчитать время реакции по специальному тесту И. Блока.

Исполнение: Американский психолог Иозеф Блок предложил специальный тест, с помощью которого каждый человек может определить время своей реакции. Задача состоит в том, чтобы отыскать по порядку числа от 10 до 59, называя их вслух и показывая в специальном тесте. Общее время, затраченное на поиск, определяется по секундомеру

Практическое задание №5

ПОСТРОЕНИЕ ПСИХОЛОГИЧЕСКОГО ПОРТРЕТА ЛИЧНОСТИ ПО МЕТОДУ Г. АЙЗЕНКА

Задание: исследовать с помощью теста психологический портрет тестируемых.

Исполнение: обучающиеся записывают номер вопроса и свой вариант ответа. На вопросы теста надо отвечать «да» или «нет» для определения экстраверсии-интроверсии и эмоциональной устойчивости.

Практическое задание №6

ТЕСТ НА ПРЕДРАСПОЛОЖЕННОСТЬ К РИСКУ

Задание: исследовать индивидуальную предрасположенность к риску с помощью специального теста.

Исполнение: Данный тест состоит из двух частей. В первой части экспериментатор зачитывает 14 вопросов, а экспериментальная группа записывает номер вопроса и свой



ответ. В первой части ответы распределяются по четырем категориям: часто (Ч); иногда (И); редко (Р); никогда (Н).

Практическое задание №7

ТЕСТ НА СПОСОБНОСТЬ ИЗБЕГАТЬ КОНФЛИКТЫ

Задание: исследовать индивидуальное свойство предрасположенности к конфликтам.

Исполнение: Данный тест состоит из 10 вопросов. На каждый вопрос предлагается три варианта ответа с буквенным обозначением «а», «б», «в». Нужно выбрать один из трех вариантов.

Практическое задание №8

ТЕСТ НА ОПРЕДЕЛЕНИЕ ВЛИЯНИЯ УСТАНОВКИ В ПРОЦЕССЕ МЫШЛЕНИЯ

Задание: выяснить влияние установки на способ решения задач.

Исполнение: Для определения влияния установки в процессе мышления испытуемым предъявляются для решения десять задач, рядом с которыми они должны написать их решение.

Практическое задание №9

ИССЛЕДОВАНИЕ УСТОЙЧИВОСТИ ВНИМАНИЯ МЕТОДОМ КОРРЕКТУРНОЙ ПРОБЫ

Задание: познакомить с методом исследования временной динамики устойчивости внимания и некоторых особенностей распределения внимания в условиях длительной однообразной работы, исследовать устойчивость внимания методом корректурной пробы.

Исполнение: Перед Вами находится таблица с набором цифр. Ваша задача заключается в том, чтобы, просматривая цифры построчно слева направо, зачеркнуть те из них, которые будут названы. Выполнять задание надо внимательно и в то же время как можно быстрее. Во время работы через промежутки времени, равные 30 с, будет подаваться команда «Черта».

4. Методические материалы, определяющие процедуры оценивания знаний, умений и навыков, и опыта деятельности, характеризующих этапы формирования компетенций

Зачет – вид мероприятия промежуточной аттестации, в результате которого обучающий получает оценку в шкале «зачет» / «незачет». Дифференцированный зачет – вид зачета, в результате которого обучающийся получает оценку в четырехбальной шкале («отлично», «хорошо», «удовлетворительно», «неудовлетворительно»). Зачет может приниматься как в устной форме (которая предполагает ответы обучающихся на теоретические вопросы), так и выставляться по результатам выполнения обучающимися установленных программой видов работ. Для разных обучающихся учебной группы могут быть



определены разные формы сдачи зачета в зависимости от качества их работы в семестре (ах) изучения дисциплины. Вопросы к зачету, задания, которые должны выполнить обучающиеся в семестре, (и форму его проведения) обучающиеся получают на первом занятии по дисциплине в данном семестре по решению преподавателя.

Результат зачета	Критерии оценивания компетенций
не зачтено	Обучающийся не знает значительной части программного материала (менее 50 % правильно выполненных заданий от общего объема работы), допускает существенные ошибки, неуверенно, с большими затруднениями выполняет практические работы, не подтверждает освоение компетенций, предусмотренных программой зачета.
зачтено	Обучающийся показывает знания только основного материала, но не усвоил его деталей, допускает неточности, недостаточно правильные формулировки, в целом, не препятствует усвоению последующего программного материала, нарушения логической последовательности в изложении программного материала, испытывает затруднения при выполнении практических работ, подтверждает освоение компетенций, предусмотренных программой зачета на минимально допустимом уровне.
	Обучающийся твердо знает материал, грамотно и по существу излагает его, не допуская существенных неточностей в ответе на вопрос, правильно применяет теоретические положения при решении практических вопросов и задач, владеет необходимыми навыками и приемами их выполнения, допуская некоторые неточности; демонстрирует хороший уровень освоения материала, информационной и коммуникативной культуры и в целом подтверждает освоение компетенций, предусмотренных программой зачета.
	Обучающийся глубоко и прочно усвоил программный материал, исчерпывающе, последовательно, четко и логически стройно его излагает, умеет тесно увязывать теорию с практикой, свободно справляется с задачами, вопросами и другими видами применения знаний, причем не затрудняется с ответом при видоизменении заданий, использует в ответе материал монографической литературы, правильно обосновывает принятое решение, владеет разносторонними навыками и приемами выполнения практических задач, подтверждает полное освоение компетенций, предусмотренных программой зачета.

Критерии оценивания выполнения кейс-заданий:

Отметка «отлично» – работа выполнена в полном объеме с соблюдением необходимой последовательности действий; работа проведена в условиях, обеспечивающих получение правильных результатов и выводов.

Отметка «хорошо» – работа выполнена правильно с учетом 1-2 мелких погрешностей или 2-3 недочетов, исправленных самостоятельно по требованию преподавателя.

Отметка «удовлетворительно» – работа выполнена правильно не менее чем наполовину, допущены 1-2 погрешности или одна грубая ошибка.

Отметка «неудовлетворительно» – допущены 2 (и более) грубые ошибки в ходе работы, которые обучающийся не может исправить даже по требованию преподавателя или работа не выполнена полностью.

Критерии оценки знаний при написании контрольной работы

Отметка «отлично» выставляется обучающемуся, показавшему всесторонние, систематизированные, глубокие знания вопросов контрольной работы и умение уверенно применять их на практике при решении конкретных задач, свободное и правильное обоснование принятых решений.

Отметка «хорошо» выставляется обучающемуся, если он твердо знает материал, грамотно и по существу излагает его, умеет применять полученные знания на практике, но



допускает в ответе или в решении задач некоторые неточности, которые может устранить с помощью дополнительных вопросов преподавателя.

Отметка «удовлетворительно» выставляется обучающемуся, показавшему фрагментарный, разрозненный характер знаний, недостаточно правильные формулировки базовых понятий, нарушения логической последовательности в изложении программного материала, но при этом он владеет основными понятиями выносимых на контрольную работу тем, необходимыми для дальнейшего обучения и может применять полученные знания по образцу в стандартной ситуации.

Отметка «неудовлетворительно» выставляется обучающемуся, который не знает большей части основного содержания выносимых на контрольную работу вопросов тем дисциплины, допускает грубые ошибки в формулировках основных понятий и не умеет использовать полученные знания.

Критерии оценки знаний при проведении тестирования

Отметка «отлично» выставляется при условии правильного ответа не менее чем 85% тестовых заданий;

Отметка «хорошо» выставляется при условии правильного ответа не менее чем 70 % тестовых заданий;

Отметка «удовлетворительно» выставляется при условии правильного ответа не менее 50 %;

Отметка «неудовлетворительно» выставляется при условии правильного ответа менее чем на 50 % тестовых заданий.

Результаты текущего контроля используются при проведении промежуточной аттестации.

Разработчик:	Подписано простой ЭП 13.09.2023	Шаповалова Наталья Георгиевна
Зав. кафедрой:	Подписано простой ЭП 13.09.2023	Ткачева Яна Сергеевна
Зав. выпускающей кафедрой:	Подписано простой ЭП 13.09.2023	Ткачева Яна Сергеевна



рабочей программы учебной дисциплины "Б1.О.24 Транспортное право"

направления подготовки бакалавров "23.03.01 Технология транспортных процессов"

профиль подготовки "Логистика на транспорте"

программа подготовки "бакалавр"

Фонд оценочных средств для проведения промежуточной аттестации обучающихся по дисциплине (модулю)

1. Перечень компетенций с указанием этапов их формирования в процессе освоения образовательной программы

Этапы формирования компетенции (номер семестр согласно учебному плану)			Наименование учебных дисциплин, формирующие компетенции в процессе освоения образовательной программы
ОФО	ЗФО	ОЗФО	
ПКУВ-1.2 Организация работы с подрядчиками на рынке транспортных услуг			
4	8		Транспортное право
5	8		Планирование деятельности на автомобильном транспорте
56	67		Грузовые перевозки
6	7		Рынок транспортных услуг и качество транспортного обслуживания
6	7		Транспортно-технологические схемы перевозок отдельных грузов
8	9		Учет и отчетность на транспорте
8	9		Диагностика и анализ деятельности транспортного предприятия
6	6		Эксплуатационная практика
УК-11.1 Использует в профессиональной сфере действующие правовые нормы, обеспечивающие борьбу с экстремизмом, терроризмом и коррупцией			
4	8		Транспортное право
234	45		Модуль получения квалификации "Контролер технического состояния автотранспортных средств"
23	45		Контроль и диагностика технического состояния автотранспортных средств
2	2		Ознакомительная практика
2	3		Противодействие коррупции в профессиональной сфере
УК-11.3 Использует в профессиональной сфере навыки оценки угроз проявления экстремизма, терроризма и коррупции.			
4	8		Транспортное право
2	2		Ознакомительная практика
2	3		Противодействие коррупции в профессиональной сфере
УК-11.2 Использует в социальной и профессиональной сферах навыки взаимодействия на основе нетерпимого отношения к проявлениям экстремизма, терроризма и коррупции			
2	2		Ознакомительная практика
2	3		Противодействие коррупции в профессиональной сфере



Этапы формирования компетенции (номер семестр согласно учебному плану)			Наименование учебных дисциплин, формирующие компетенции в процессе освоения образовательной программы
ОФО	ЗФО	ОЗФО	
4	8		Транспортное право

2. Описание показателей и критериев оценивания компетенций на различных этапах их формирования, описание шкалы оценивания

Планируемые результаты освоения компетенции	Критерии оценивания результатов обучения				Наименование оценочного средства
	неудовлетворительно	удовлетворительно	хорошо	отлично	
1	2	3	4	5	6
УК-11: Способен формировать нетерпимое отношение к проявлениям экстремизма, терроризма, коррупционному поведению и противодействовать им в профессиональной деятельности					
УК-11.1 Использует в профессиональной сфере действующие правовые нормы, обеспечивающие борьбу с экстремизмом, терроризмом и коррупцией.					
Знать: - правовые нормы, обеспечивающие борьбу с экстремизмом, терроризмом и коррупцией.	Фрагментарные знания	Неполные знания	Сформированные, но содержащие отдельные пробелы знания	Сформированные систематические знания	Реферат
Уметь: - использовать положения современного законодательства в области противодействия экстремизму, терроризму и коррупции.	Частичные умения	Неполные умения	Умения полные, допускаются небольшие ошибки	Сформированные умения	
Владеть: - навыками применения правовых норм, регулирующих борьбу с экстремизмом, терроризмом и коррупцией.	Частичное владение навыками	Несистематическое применение навыков	В систематическом применении навыков допускаются пробелы	Успешное и систематическое применение навыков	
УК-11: Способен формировать нетерпимое отношение к проявлениям экстремизма, терроризма, коррупционному поведению и противодействовать им в профессиональной деятельности					
УК-11.2 Использует в социальной и профессиональной сферах навыки взаимодействия на основе нетерпимого отношения к проявлениям экстремизма, терроризма и коррупции.					
Знать: - основы социальных и профессиональных антикоррупционных, антитеррористических и антиэкстремистских взаимоотношений	Фрагментарные знания	Неполные знания	Сформированные, но содержащие отдельные пробелы знания	Сформированные систематические знания	Опрос
Уметь: - использовать в социальной и профессиональной сферах навыки взаимодействия на основе нетерпимого отношения к коррупции	Частичные умения	Неполные умения	Умения полные, допускаются небольшие ошибки	Сформированные умения	
Владеть: - навыками антикоррупционных, антитеррористических и антиэкстремистских	Частичное владение навыками	Несистематическое применение навыков	В систематическом применении навыков допускаются пробелы	Успешное и систематическое применение навыков	



Планируемые результаты освоения компетенции	Критерии оценивания результатов обучения				Наименование оценочного средства
	неудовлетворительно	удовлетворительно	хорошо	отлично	
1	2	3	4	5	6
взаимоотношений в социальной и профессиональной сферах					
ПКУВ-1: Организация процесса перевозки груза в цепи поставок					
ПКУВ-1.2 Организация работы с подрядчиками на рынке транспортных услуг					
<p>Знать: - основы маркетинга и маркетинговых инструментов; - принципы прогнозирования и планирования в логистике; - порядок разработки договоров, соглашений, контрактов; - нормативные документы по организации конкурсных процедур; - основные компании-партнеры, их руководство и непосредственные исполнители; - нормативные документы организаций-перевозчиков; - профессиональные термины на иностранном языке (INCOTERMS <4>, EDI <5>); - порядок оказания логистической услуги; - основы корпоративного документооборота; - структуру договорной документации; - основы критериального анализа; - порядок заключения договоров с подрядчиками; - вnutрикорпоративные информационные системы; - правила внутреннего трудового распорядка, действующие в организации.</p>	Фрагментарные знания	Неполные знания	Сформированные, но содержащие отдельные пробелы знания	Сформированные систематические знания	Контрольная работа, реферат, экзамен
<p>Уметь: - оперативно проводить анализ рынка подрядчиков в условиях недостаточности</p>	Частичные умения	Неполные умения	Умения полные, допускаются небольшие ошибки	Сформированные умения	



Планируемые результаты освоения компетенции	Критерии оценивания результатов обучения				Наименование оценочного средства
	неудовлетворительно	удовлетворительно	хорошо	отлично	
1	2	3	4	5	6
<p>информации;- вести переговоры с подрядчиками в условиях дефицита времени; - проводить конкурсные процедуры; - владеть иностранным языком на уровне, необходимом для компетентного решения производственных задач; - работать на персональном компьютере с применением необходимых программ;</p>					
<p>Владеть: - мониторингом рынка подрядчиков; - проведением конкурсов по выбору подрядчиков; - договорной работой с подрядчиками; - контролем качества оказания услуг подрядчиком; - контролем финансовых взаимоотношений с подрядчиком; - регистрацией потенциального подрядчика в корпоративной информационной системе; - определением списка необходимых услуг на транспортном рынке; - выбором подрядчика на основе критериального анализа; - заключением договоров с подрядчиками - транспортно-экспедиционными организациями; - проверкой договора на содержание, полноту и соответствие услуг; -</p>	Частичное владение навыками	Несистематическое применение навыков	В систематическом применении навыков допускаются пробелы	Успешное и систематическое применение навыков	



Планируемые результаты освоения компетенции	Критерии оценивания результатов обучения				Наименование оценочного средства
	неудовлетворительно	удовлетворительно	хорошо	отлично	
1	2	3	4	5	6
<p>контролем наличия необходимых приложений к договору; - отправкой договора на согласование кредитному контролеру, бухгалтеру, юристу и получение их виз;</p> <p>- получением обоснования отказа (в случае отказа от согласования договора) и сообщение об этом подрядчику;</p> <p>- согласованием закрытых договоров с менеджером по договору и специалистом юридического отдела; - проставлением соответствующего статуса договора во внутренней корпоративной информационной системе; - передачей документов подрядчику для перевозки; - контролем оплаты счетов подрядчика.</p>					
<p>УК-11: Способен формировать нетерпимое отношение к проявлениям экстремизма, терроризма, коррупционному поведению и противодействовать им в профессиональной деятельности</p>					
<p>УК-11.3 Использует в профессиональной сфере навыки оценки угроз проявления экстремизма, терроризма и коррупции.</p>					
<p>Знать: - социальные-культурные причины проявления экстремизма, терроризма и коррупции.</p>	Фрагментарные знания	Неполные знания	Сформированные, но содержащие отдельные пробелы знания	Сформированные систематические знания	Опрос, реферат
<p>Уметь: - распознавать проявления экстремизма, терроризма и коррупции в общественной системе.</p>	Частичные умения	Неполные умения	Умения полные, допускаются небольшие ошибки	Сформированные умения	
<p>Владеть: - идеологическими механизмами регулирования борьбы с проявлением экстремизма, терроризма и</p>	Частичное владение навыками	Несистематическое применение навыков	В систематическом применении навыков допускаются пробелы	Успешное и систематическое применение навыков	



Планируемые результаты освоения компетенции	Критерии оценивания результатов обучения				Наименование оценочного средства
	неудовлетворительно	удовлетворительно	хорошо	отлично	
1	2	3	4	5	6
коррупции.					

3. Типовые контрольные задания и иные материалы, необходимые для оценки знаний, умений, навыков и (или) опыта деятельности, характеризующих этапы формирования компетенций в процессе освоения образовательной программы

Задания на контрольную работу

Задача 1. Лицензия транспортного предприятия на осуществление пассажирских перевозок транспортом общего пользования в городском, пригородном и междугородном сообщении была приостановлена на основании выявленных фактов многократного нарушения требований обеспечения безопасности перевозок. Однако, перевозчик продолжил перевозить пассажиров и в один из таких рейсов на перегруженной трассе произошло ДТП, повлекшее гибель пассажиров автобуса. Администрация предприятия официально заявила о том, что деятельность по пассажирским перевозкам приостановлена и данный факт имел место по причине самовольных действий водителя автобуса. Разрешите данную ситуацию с использованием норм права. (Разрешите конфликтную ситуацию)

Задача №2. Пассажир пригородной электрички не приобрел проездного билета, решив осуществить поездку «Зайцем». На одной из промежуточных станций данный факт был выявлен контроллером, который предложил гражданину приобрести проездной билет на месте. Однако пассажир отказался. Рассмотрите указанное административное правонарушение, оформив протокол об административном правонарушении и составив всю цепочку процессуальных действий в данном конкретном случае.

Задача №3. Пассажир М. Приобрел билет на пароход «Шолохов» с целью совершения круиза (туристкой поездки). За два дня до начала поездки он был госпитализирован приехавшей по вызову «Скорой помощью» из-за резко обострившегося сердечного заболевания. Супруга пассажира обратилась в судоходную компанию за возвратом стоимости поездки. Судоходная компания в возврате уплаченной суммы отказала. Проанализируйте и разрешите сложившуюся ситуацию.

Задача №4. Гражданин Н. Приобрел билет на пассажирский поезд «Саратов-Новороссийск» с посадкой на станции г.Ростов-на-Дону. Состав к посадке был подан с опозданием на 4 часа. Кроме того, при посадке выяснилось, что пассажиру продан билет на уже занятое место. Проанализируйте и разрешите сложившуюся ситуацию.

Задача №5. В районный суд г.Н была подана жалоба работника таможенных органов на действия городской администрации, выразившиеся в отказе в предоставлении бесплатного проезда на городском транспорте общего пользования, предоставленном сотрудникам таможенных органов Таможенным кодексом РФ. Заявитель обосновывал свои требования положениями федерального закона дающего ему право на бесплатный проезд. Ответчик отказался удовлетворить требования заявителя, обосновывая свой отказ тем, что в соответствии с положениями гражданского законодательства перевозка пассажиров является возмездным договором и в соответствии со ст.790 ГК РФ установленные льготы подлежат возмещению из соответствующего бюджета. В связи с отсутствием оплаты из бюджета перевозчик отказывается предоставить льготный проезд. Проведите правовой анализ ситуации, смоделируйте ход судебного разбирательства и обоснуйте требования заявителя и ответчика.

Задача №6. Законодательное Собрание Краснодарского края в декабре 1998 года приняло



закон «Об автомобильном и городском электрическом транспорте в Краснодарском крае», статьи которого устанавливали, что тарифы на перевозки по муниципальным маршрутам устанавливаются соответствующим органом местного самоуправления. С этим положением не согласился один из владельцев сети маршрутных автобусов, подавший жалобу и требовавший отменить эти положения, как противоречащие ст.ст.8, 34 и 55 Конституции РФ, ст.1 ГК РФ и ст.7 «О конкуренции и ограничении монополистической деятельности на товарных рынках» и ограничивают его право на осуществление предпринимательской деятельности в сфере пассажирских перевозок. Проанализируйте и разрешите сложившуюся ситуацию.

Вопросы к экзамену

1.Понятие и предмет транспортного права.

2.Структура транспортного права.

Источники транспортного права.

Транспортное законодательство

Система федеральных органов управления на транспорте.

Понятие и правовое регулирование договора перевозки.

Система договоров перевозки, виды договоров перевозки.

Участники договорных отношений, связанных с перевозками.

Правовое положение иных транспортных организаций, участвующих в процессе перевозок.

Основания заключения и расторжения договора перевозки.

Понятие лицензирования, правовое регулирование лицензирования транспортной деятельности.

Виды деятельности, подлежащие лицензированию.

Порядок осуществления лицензирования и выдачи лицензии.

Основания прекращения и приостановления действия лицензии.

Лицензирование транспортной деятельности, особенности лицензирования перевозок грузов.

Особенности лицензирования перевозок пассажиров и багажа.

Договоры об организации перевозок грузов и сфера их применения.

Виды договоров перевозки грузов.

Сопутствующие договоры договору перевозки грузов.

Элементы обязательства по перевозке грузов, права и обязанности сторон.

Основания возникновения обязательств по перевозке грузов.

Особенности отдельных видов договора перевозки грузов.

Ответственность по договору перевозки грузов.



Определение видов транспортных средств в соответствии с действующим законодательством.

Понятие и виды договоров перевозки пассажиров и багажа.

Содержание и элементы обязательства по перевозке пассажиров и багажа.

Заключение и прекращение договора перевозки пассажира и багажа.

Последствия отказа пассажира от договора перевозки.

Ответственность по договору перевозки пассажира и багажа (в том числе – за несохранность багажа, причинение вреда жизни и здоровью пассажира).

Особенности договора перевозки на различных видах транспорта.

Особенности предъявления претензий и исков по договору перевозки;

Претензии и иски по договору перевозки грузов железнодорожным транспортом (и другими видами транспорта).

Темы Рефератов

Формы проявления экстремизма и терроризма

Российское законодательство для обеспечения стабильности государственных структур

Анализ Кодекса Российской Федерации об административных правонарушениях на вопрос борьбы с проявлением коррупции .

Влияние экстремизма и терроризма на национальную безопасность РФ

Меры профилактики в борьбе с экстремистскими проявления

4. Методические материалы, определяющие процедуры оценивания знаний, умений и навыков, и опыта деятельности, характеризующих этапы формирования компетенций

Критерии оценки знаний при написании контрольной работы

Контрольная работа представляет собой один из видов самостоятельной работы обучающихся. По сути – это изложение ответов на определенные теоретические вопросы по учебной дисциплине, а также решение практических задач. Контрольные проводятся для того, чтобы развить у обучающихся способности к анализу научной и учебной литературы, умение обобщать, систематизировать и оценивать практический и научный материал, укреплять навыки овладения понятиями определенной науки и т. д.

При оценке контрольной преподаватель руководствуется следующими критериями:

- работа была выполнена автором самостоятельно; обучающийся подобрал



достаточный список литературы, который необходим для осмысления темы контрольной; автор сумел составить логически обоснованный план, который соответствует поставленным задачам и сформулированной цели; обучающийся проанализировал материал; контрольная работа отвечает всем требованиям четкости изложения и аргументированности, объективности и логичности, грамотности и корректности; обучающийся сумел обосновать свою точку зрения; контрольная работа оформлена в соответствии с требованиями; автор защитил контрольную и успешно ответил на все вопросы преподавателя. Контрольная работа может быть "зачтена" и (или) "не зачтена"

Контрольная работа, выполненная небрежно, не по своему варианту, без соблюдения правил, предъявляемых к ее оформлению, возвращается без проверки с указанием причин, которые доводятся до обучающегося. В этом случае контрольная работа выполняется повторно.

Критерии оценки знаний на экзамене

Экзамен может проводиться в форме устного опроса по билетам (вопросам) или без билетов, с предварительной подготовкой или без подготовки, по усмотрению преподавателя. Экзаменатор вправе задавать вопросы сверх билета, а также, помимо теоретических вопросов, давать задачи по программе данного курса.

Экзаменационные билеты (вопросы) утверждаются на заседании кафедры и подписываются заведующим кафедрой. В билете должно содержаться не более трех вопросов. Комплект экзаменационных билетов по дисциплине должен содержать 25—30 билетов.

Экзаменатор может проставить экзамен без опроса или собеседования тем студентам, которые активно участвовали во всех семинарских занятиях.

Отметка «отлично» - студент глубоко и прочно усвоил весь программный материал, исчерпывающе, последовательно, грамотно и логически стройно его излагает, тесно увязывает теорию с практикой. Студент не затрудняется с ответом при видоизменении задания, свободно справляется с задачами, заданиями и другими видами применения знаний, показывает знания законодательного и нормативно-технического материалов, правильно обосновывает принятые решения, владеет разносторонними навыками и приемами выполнения практических работ, обнаруживает умение самостоятельно обобщать и излагать материал, не допуская ошибок.

Отметка «хорошо» - студент твердо знает программный материал, грамотно и по существу излагает его, не допускает существенных неточностей в ответе на вопрос, может правильно применять теоретические положения и владеет необходимыми навыками при выполнении практических заданий.

Отметка «удовлетворительно» - студент усвоил только основной материал, но не знает отдельных деталей, допускает неточности, недостаточно правильные формулировки, нарушает последовательность в изложении программного материала и испытывает затруднения в выполнении практических заданий.

Отметка «неудовлетворительно» - студент не знает значительной части программного материала, допускает существенные ошибки, с большими затруднениями выполняет практические работы.

Критерии оценивания реферата

Отметка "отлично"- выполнены все требования к написанию и защите реферата: обозначена проблема и обоснована ее актуальность, сделан краткий анализ различных точек зрения на рассматриваемую проблему и логично изложена собственная позиция,



сформулированы выводы.

Критерии оценки знаний при написании контрольной работы

Отметка «отлично» выставляется обучающемуся, показавшему всесторонние, систематизированные, глубокие знания вопросов контрольной работы и умение уверенно применять их на практике при решении конкретных задач, свободное и правильное обоснование принятых решений.

Отметка «хорошо» выставляется обучающемуся, если он твердо знает материал, грамотно и по существу излагает его, умеет применять полученные знания на практике, но допускает в ответе или в решении задач некоторые неточности, которые может устранить с помощью дополнительных вопросов преподавателя.

Отметка «удовлетворительно» выставляется обучающемуся, показавшему фрагментарный, разрозненный характер знаний, недостаточно правильные формулировки базовых понятий, нарушения логической последовательности в изложении программного материала, но при этом он владеет основными понятиями выносимых на контрольную работу тем, необходимыми для дальнейшего обучения и может применять полученные знания по образцу в стандартной ситуации.

Отметка «неудовлетворительно» выставляется обучающемуся, который не знает большей части основного содержания выносимых на контрольную работу вопросов тем дисциплины, допускает грубые ошибки в формулировках основных понятий и не умеет использовать полученные знания.

Критерии оценивания реферата

Отметка «отлично»-выполнены все требования к написанию и защите реферата: обозначена проблема и обоснована ее актуальность, сделан краткий анализ различных точек зрения на рассматриваемую проблему и логично изложена собственная позиция, сформулированы выводы. Тема раскрыта полностью, выдержан объем, соблюдены требования к внешнему оформлению, даны правильные ответы на дополнительные вопросы.

Отметка "Хорошо"-основные требования к написанию и защите реферата выполнены, но при этом допущены недочеты.

Отметка "удовлетворительно" - имеются существенные отступления от требований к реферированию. В частности, тема освещена лишь частично, допущены фактические ошибки в содержании реферата или при ответе.

Отметка "неудовлетворительно" - тема реферата не раскрыта, обнаруживается существенное непонимание проблемы

Разработчик:

Подписано простой ЭП 14.09.2023

Гук Галина Александровна

Зав. кафедрой:

Подписано простой ЭП 14.09.2023

Ткачева Яна Сергеевна





ФОС

рабочей программы учебной дисциплины "Б1.В.ДВ.03.02 Транспортно-складские комплексы"

направления подготовки бакалавров "23.03.01 Технология транспортных процессов"

профиль подготовки "Логистика на транспорте"

программа подготовки "бакалавр"

Фонд оценочных средств для проведения промежуточной аттестации обучающихся по дисциплине (модулю)

1. Перечень компетенций с указанием этапов их формирования в процессе освоения образовательной программы

Этапы формирования компетенции (номер семестр согласно учебному плану)			Наименование учебных дисциплин, формирующие компетенции в процессе освоения образовательной программы
ОФО	ЗФО	ОЗФО	
ПКУВ-1.3 Организация процесса улучшения качества оказания логистических услуг по перевозке грузов в цепи поставок			
7	5		Методы обследования транспортных процессов
7	7		Мультимодальные транспортные технологии
234	45		Модуль получения квалификации "Контролер технического состояния автотранспортных средств"
34	45		Организация транспортных услуг и безопасность транспортного процесса
12	12		Модуль получения квалификации "Слесарь по ремонту автомобилей"
2	2		Техника транспорта, обслуживание и ремонт
1	1		Устройство автомобилей
6	6		Транспортные и погрузо-разгрузочные средства
6	6		Транспортно-складские комплексы
8	8		Экономическая оценка инвестиций на транспорте
8	8		Инновационная деятельность на транспорте
8	9		Преддипломная практика
УК-5.1 Демонстрирует толерантное восприятие социальных и культурных различий, уважительное и бережное отношение к историческому наследию и культурным традициям			
12	12		История России
1	1		Основы российской государственности
2	2		История и культура адыгов
6	6		Транспортные и погрузо-разгрузочные средства
6	6		Транспортно-складские комплексы
2	2		Ознакомительная практика

2. Описание показателей и критериев оценивания компетенций на различных этапах их формирования, описание шкалы оценивания



Планируемые результаты освоения компетенции	Критерии оценивания результатов обучения				Наименование оценочного средства
	неудовлетворительно	удовлетворительно	хорошо	отлично	
1	2	3	4	5	6
УК-5: Способен воспринимать межкультурное разнообразие общества в социально-историческом, этическом и философском контекстах					
УК-5.1 Демонстрирует толерантное восприятие социальных и культурных различий, уважительное отношение к историческому наследию и культурным традициям					
Знать: - особенности межкультурного взаимодействия; - основные типы мировоззрения.	Фрагментарные знания	Неполные знания	Сформированные, но содержащие отдельные пробелы знания	Сформированные систематические знания	тесты
Уметь: - выявлять обусловленные различием этических, религиозных и ценностных систем особенности межкультурного взаимодействия; - преодолевать культурный барьер, воспринимая межкультурные различия; - конструктивно взаимодействовать с представителями разных социокультурных типов.	Частичные умения	Неполные умения	Умения полные, допускаются небольшие ошибки	Сформированные умения	
Владеть: - способностью использовать набор коммуникативных средств и делать их правильный выбор в зависимости от ситуации общения;- навыком эффективной коммуникации на основе толерантности.	Частичное владение навыками	Несистематическое применение навыков	В систематическом применении навыков допускаются пробелы	Успешное и систематическое применение навыков	
ПКУВ-1: Организация процесса перевозки груза в цепи поставок					
ПКУВ-1.3 Организация процесса улучшения качества оказания логистических услуг по перевозке грузов в цепи поставок					
Знать: - основы гражданского законодательства ; - правовые основы транспортно-логистической деятельности; - коммерческую политику компании; - политику компании в области клиентского сервиса; - корпоративную структуру компании; -	Фрагментарные знания	Неполные знания	Сформированные, но содержащие отдельные пробелы знания	Сформированные систематические знания	тесты



Планируемые результаты освоения компетенции	Критерии оценивания результатов обучения				Наименование оценочного средства
	неудовлетворительно	удовлетворительно	хорошо	отлично	
1	2	3	4	5	6
основы корпоративного документооборота; - профессиональную терминологию на иностранном языке (INCOTERMS, EDI)					
Уметь: - устанавливать требования клиентов к результату перевозки и ранжировать их по степени значимости для клиентов; - профессионально работать с претензионной документацией;- анализировать информацию и формировать отчеты; - оформлять документы на несоответствующую услугу; - проводить переговоры с клиентами из различных отраслей экономики.	Частичные умения	Неполные умения	Умения полные, допускаются небольшие ошибки	Сформированные умения	
Владеть: - переговорами с клиентами по претензионным случаям; - определением причастных и виновных лиц; - определением причин, повлекших предъявление претензии; - разработкой инструкций по предотвращению претензий; - рассмотрением отдельных прецедентов с сотрудниками компании (при необходимости); - взаимодействием с клиентами по качеству сервиса; - составлением реестра наиболее часто задаваемых клиентами вопросов; - организацией мониторинга эффективности	Частичное владение навыками	Несистематическое применение навыков	В систематическом применении навыков допускаются пробелы	Успешное и систематическое применение навыков	



Планируемые результаты освоения компетенции	Критерии оценивания результатов обучения				Наименование оценочного средства
	неудовлетворительно	удовлетворительно	хорошо	отлично	
1	2	3	4	5	6
подрядчиков, переадресацией им претензий клиента в случае некачественного сервиса со стороны подрядчика.					

3. Типовые контрольные задания и иные материалы, необходимые для оценки знаний, умений, навыков и (или) опыта деятельности, характеризующих этапы формирования компетенций в процессе освоения образовательной программы

Вопросы к экзамену:

1. Классификация и назначение складов и транспортно-складских комплексов;
2. Характеристика и оборудование погрузочно-разгрузочных фронтов;
3. Характеристики логистических операций на складе;
4. Определение параметров погрузочно-разгрузочного фронта, фронта налива (слива);
5. Технология складской работы;
6. Составляющие структуры складской системы;
7. Функциональные участки складов;
8. Организация входящих и исходящих материальных потоков на складе;
9. Системы хранения и размещения грузов на складе;
10. Сущность систем хранения и размещения грузов основных разновидностей на транспортно-складских комплексах;
11. Виды стеллажей; стеллажное хранение грузов;
12. Способы размещения грузов на складе;
13. Кратковременное и длительное хранение; общие принципы проектирования складов;
14. Определение основных параметров складов;
15. Общая методология проектирования складских помещений; определение вместимости и общей площади склада;
16. Основные требования к складским зданиям и сооружениям;
17. Основные параметры контейнерных пунктов;
18. Расчет складов сыпучих грузов;
19. Определение вместимости, размеров и оборудования контейнерных пунктов, планировки контейнерных пунктов;



20. Проектирование складов для хранения цемента, известковых и гипсосодержащих материалов;
21. Склады для хранения минеральных удобрений; склады сельскохозяйственных грузов, лесоматериалов и наливных грузов;
22. Типы зерновых складов; заготовительные элеваторы; виды складов для лесоматериалов;
23. Склады жидких грузов;
24. Схемы налива и слива;
25. Внутрискладские транспортные и погрузочно-разгрузочные системы;
26. Классификация подъемно-транспортного оборудования;
27. Типы грузоподъемного складского оборудования;
28. Транспортирующие устройства, используемые на складах;
29. Основные типы погрузочного и штабелирующего складского оборудования;
30. Организация и управление логистическим процессом на складе; логистика внутрипроизводственного складирования;
31. Транспортные коридоры, основные положения по их формированию.
32. Обеспечение транзитных международных перевозок транспортными коридорами России.
34. Основные этапы грузодвижения и грузопотоков.
35. Техническая и технологическая организация грузопотоков.
36. Выбор технологии грузопереработки.
37. Смешанные железнодорожно-автомобильные, водно-автомобильные сообщения.
38. Транспортные узлы.
39. Единый технологический процесс работы транспортного узла.
40. Контейнерные терминалы, виды и их функции.
41. Организация совместной работы различных видов транспорта на контейнерных терминалах.
42. Расчет грузооборота и объемов погрузочно-разгрузочных работ.
43. Расчет потребности в ПТМ.
44. Техничко-экономические показатели технологических схем механизированной перегрузки грузов.

Задания на контрольную работу

Вариант №1

1. Транспортные узлы железнодорожного транспорта.



2. Контейнерные терминалы. Назначение, классификация.

Вариант №2

1. Транспортные узлы автомобильного транспорта.

2. Типовые технологические процессы грузопереработки.

Вариант №3

1. Технология грузопереработки тарно-штучных грузов, навалочных грузов, наливных грузов.

2. Транспортные узлы морского (речного) транспорта.

Вариант №4

1. Транспортные узлы. Понятие. Основные параметры.

2. Особенности отраслевого производства как объекта организации

Вариант №5

1. Складские операции по приему (отправке) грузов.

2. Схемы грузодвижения.

ТЕСТ

1) Что такое склад?

а) устройство, предназначенное для приемки, хранения и подготовки товаров к продаже;

б) устройство для складирования товаров;

в) устройство для бесперебойного снабжения товарами потребителей;

г) все ответы верны.

2) Персонал, работающий на складе, выполняет комплекс операций по переработке товаров, к которым относятся операции по:

а) приему и контролю поставленных товаров

б) размещению товаров

в) проведению операций, связанных с отпуском товаров со склада



г) продажи товаров предприятиям розничной торговли

3) Как называют склады, предназначенные для накопления текущих запасов товаров. Сюда относят склады оптовых торговых баз, которые расположены в районах потребления, а также склады розничных торговых организаций. Здесь формируют товарные потоки в удобном для розничных торговых предприятий ассортименте и направляют их в торговую сеть?

а) подсортировочно-распределительные

б) досрочного завоза

в) сезонного хранения

г) накопительные

4) По ассортиментному признаку склады делят на:

а) универсальные, специализированные, смешанные

б) общетоварные, специальные, смешанные

в) универсальные, специальные, общетоварные

5) Какие склады предназначены для концентрации широкого ассортимента непродовольственных или продовольственных, товаров. К этой группе следует также относить склады для хранения основных групп непродовольственных и продовольственных товаров с выделением для этих целей специальных кладовых или секций, они составляют основную часть складской сети потребительской кооперации?

а) специализированные

б) универсальные

в) открытые

6) Совокупность последовательно выполняемых операций, связанных с подготовкой к приемке и приемкой товаров, размещением их на хранение, организацией хранения, подготовкой к отпуску и, отпуском товаров, называют:

а) складской операцией

б) технологический процесс складской переработки товаров



4. Методические материалы, определяющие процедуры оценивания знаний, умений и навыков, и опыта деятельности, характеризующих этапы формирования компетенций

Критерии оценки знаний при написании контрольной работы

Отметка «отлично» выставляется обучающемуся, показавшему всесторонние, систематизированные, глубокие знания вопросов контрольной работы и умение уверенно применять их на практике при решении конкретных задач, свободное и правильное обоснование принятых решений.

Отметка «хорошо» выставляется обучающемуся, если он твердо знает материал, грамотно и по существу излагает его, умеет применять полученные знания на практике, но допускает в ответе или в решении задач некоторые неточности, которые может устранить с помощью дополнительных вопросов преподавателя.

Отметка «удовлетворительно» выставляется обучающемуся, показавшему фрагментарный, разрозненный характер знаний, недостаточно правильные формулировки базовых понятий, нарушения логической последовательности в изложении программного материала, но при этом он владеет основными понятиями выносимых на контрольную работу тем, необходимыми для дальнейшего обучения и может применять полученные знания по образцу в стандартной ситуации.

Отметка «неудовлетворительно» выставляется обучающемуся, который не знает большей части основного содержания выносимых на контрольную работу вопросов тем дисциплины, допускает грубые ошибки в формулировках основных понятий и не умеет использовать полученные знания.

Критерии оценки знаний при проведении тестирования

"отлично» выставляется при условии правильного ответа не менее чем 85% тестовых заданий;

Отметка «хорошо» выставляется при условии правильного ответа не менее чем 70 % тестовых заданий;

Отметка «удовлетворительно» выставляется при условии правильного ответа не менее 50 %;

Отметка «неудовлетворительно» выставляется при условии правильного ответа менее чем на 50 % тестовых заданий.

Результаты текущего контроля используются при проведении промежуточной аттестации.

Разработчик:	Подписано простой ЭП 12.09.2023	Хажокова Саният Султановна
Зав. кафедрой:	Подписано простой ЭП 12.09.2023	Ткачева Яна Сергеевна
Зав. выпускающей кафедрой:	Подписано простой ЭП 12.09.2023	Ткачева Яна Сергеевна



ФОС

рабочей программы учебной дисциплины "Б1.В.ДВ.02.02 Транспортно-технологические схемы перевозок отдельных грузов"

направления подготовки бакалавров "23.03.01 Технология транспортных процессов"

профиль подготовки "Логистика на транспорте"

программа подготовки "бакалавр"

Фонд оценочных средств для проведения промежуточной аттестации обучающихся по дисциплине (модулю)

1. Перечень компетенций с указанием этапов их формирования в процессе освоения образовательной программы

Этапы формирования компетенции (номер семестр согласно учебному плану)			Наименование учебных дисциплин, формирующие компетенции в процессе освоения образовательной программы
ОФО	ЗФО	ОЗФО	
ПКУВ-1.2 Организация работы с подрядчиками на рынке транспортных услуг			
4	8		Транспортное право
5	8		Планирование деятельности на автомобильном транспорте
56	67		Грузовые перевозки
6	7		Рынок транспортных услуг и качество транспортного обслуживания
6	7		Транспортно-технологические схемы перевозок отдельных грузов
8	9		Учет и отчетность на транспорте
8	9		Диагностика и анализ деятельности транспортного предприятия
6	6		Эксплуатационная практика

2. Описание показателей и критериев оценивания компетенций на различных этапах их формирования, описание шкалы оценивания

Планируемые результаты освоения компетенции	Критерии оценивания результатов обучения				Наименование оценочного средства
	неудовлетворительно	удовлетворительно	хорошо	отлично	
1	2	3	4	5	6
ПКУВ-1: Организация процесса перевозки груза в цепи поставок					
ПКУВ-1.2 Организация работы с подрядчиками на рынке транспортных услуг					
Знать: - основы маркетинга и маркетинговых инструментов; - принципы прогнозирования и планирования в логистике; - порядок разработки договоров, соглашений, контрактов; - нормативные документы по организации	Фрагментарные знания	Неполные знания	Сформированные, но содержащие отдельные пробелы знания	Сформированные систематические знания	Контрольная работа, экзамен



Планируемые результаты освоения компетенции	Критерии оценивания результатов обучения				Наименование оценочного средства
	неудовлетворительно	удовлетворительно	хорошо	отлично	
1	2	3	4	5	6
<p>конкурсных процедур; - основные компании-партнеры, их руководство и непосредственные исполнители;- нормативные документы организаций-перевозчиков; - профессиональные термины на иностранном языке (INCOTERMS <4>, EDI <5>); - порядок оказания логистической услуги; - основы корпоративного документооборота; - структуру договорной документации; - основы критериального анализа; - порядок заключения договоров с подрядчиками; - в интраникорпоративные информационные системы; - правила внутреннего трудового распорядка, действующие в организации.</p>					
<p>Уметь: - оперативно проводить анализ рынка подрядчиков в условиях недостаточности информации;- вести переговоры с подрядчиками в условиях дефицита времени; - проводить конкурсные процедуры; - владеть иностранным языком на уровне, необходимом для компетентного решения производственных задач; - работать на персональном компьютере с применением необходимых</p>	Частичные умения	Неполные умения	Умения полные, допускаются небольшие ошибки	Сформированные умения	



Планируемые результаты освоения компетенции	Критерии оценивания результатов обучения				Наименование оценочного средства
	неудовлетворительно	удовлетворительно	хорошо	отлично	
1	2	3	4	5	6
программ;					
Владеть: - мониторингом рынка подрядчиков; - проведением конкурсов по выбору подрядчиков; - договорной работой с подрядчиками; - контролем качества оказания услуг подрядчиком; - контролем финансовых взаимоотношений с подрядчиком; - регистрацией потенциального подрядчика в корпоративной информационной системе; - определением списка необходимых услуг на транспортном рынке; - выбором подрядчика на основе критериального анализа; - заключением договоров с подрядчиками - транспортно-экспедиционными организациями; - проверкой договора на содержание, полноту и соответствие услуг; - контролем наличия необходимых приложений к договору; - отправкой договора на согласование кредитному контролеру, бухгалтеру, юристу и получение их виз; - получением обоснования отказа (в случае отказа от согласования договора) и сообщение об этом подрядчику; - согласованием	Частичное владение навыками	Несистематическое применение навыков	В систематическом применении навыков допускаются пробелы	Успешное и систематическое применение навыков	



Планируемые результаты освоения компетенции	Критерии оценивания результатов обучения				Наименование оценочного средства
	неудовлетворительно	удовлетворительно	хорошо	отлично	
1	2	3	4	5	6
закрытых договоров с менеджером по договору и специалистом юридического отдела; - проставлением соответствующего статуса договора во внутрикорпоративной информационной системе; - передачей документов подрядчику для перевозки; - контролем оплаты счетов подрядчика.					

3. Типовые контрольные задания и иные материалы, необходимые для оценки знаний, умений, навыков и (или) опыта деятельности, характеризующих этапы формирования компетенций в процессе освоения образовательной программы

Вопросы к контрольной работе по дисциплине «Транспортно-технологические схемы перевозок отдельных грузов», для бакалавров по направлению подготовки 23.03.01 «Технология

транспортных процессов»

Вариант №1

1. Основы проектирования системы транспортировки крупногабаритных тяжеловесных грузов.

2. Основы проектирования системы транспортировки опасных грузов

Вариант №2

1. Особенности транспортировки специфических грузов в международном сообщении

2. Развитие портов Юга России.

Вариант №3

1. Логистические принципы организации транспортировки специфических грузов



2. Особенности рынка автотранспортных услуг.

Вариант№4

1. Основы проектирования системы транспортировки опасных грузов

2. Основные концепции рыночного поведения. Концепции совершенствования производства и совершенствования товара (услуги).

Вариант№5

1. Характеристика сферы косвенного воздействия применительно к автотранспортному предприятию.

2. Основы проектирования системы транспортировки скоропортящихся грузов

Вариант№6

1. Автотранспортные услуги и коммерческая работа.

2. Понятия и функции транспортной инфраструктуры.

Вариант№7

1. Единая транспортная система.

2. Классификация услуг грузового автомобильного транспорта.

ПРАКТИЧЕСКИЕ ЗАНЯТИЯ ПО ДИСЦИПЛИНЕ «ТРАНСПОРТНО-ТЕХНОЛОГИЧЕСКИЕ СХЕМЫ ПЕРЕВОЗОК ОТДЕЛЬНЫХ ГРУЗОВ», ДЛЯ БАКАЛАВРОВ ПО НАПРАВЛЕНИЮ ПОДГОТОВКИ 23.03.01 «ТЕХНОЛОГИЯ ТРАНСПОРТНЫХ ПРОЦЕССОВ»

Задание 1.

Рассмотрите любое хорошо знакомое вам предприятие – то, в котором вы работаете или проходили практику. Определите для выбранного вами предприятия, какие субъекты рыночной деятельности являются для него:



- а. поставщиками;
- б. маркетинговыми посредниками;
- в. конкурентами;
- г. клиентами;
- д. контактными аудиториями.

В каждой аудитории участников микросреды выбранного вами предприятия приведите несколько примеров. Опишите характер отношений вашего предприятия с различными организациями. Чем эти отношения отличаются? Обоснуйте принадлежность каждой из названных фирм к определенной группе представителей микросреды.

Задание 2.

Укажите, к каким из приведенных стратегий маркетинга относятся следующие определения.

Стратегии:

- диверсификации;
- развития рынка;
- проникновения на рынок;
- разработки товара.

Определения:

- фирма стремится расширить сбыт имеющихся товаров на существ-



вующих рынках посредством интенсификации товародвижения, поступа-

тельного продвижения самых конкурентоспособных товаров;

– фирма делает упор на новые модели, улучшение качества, разраба-
тывает новые или модифицированные товары для существующих рынков;

– фирма выпускает новые товары, ориентированные на новые
рынки. Цели распределения, сбыта и продвижения отличаются от тради-
ционных для фирмы;

– фирма стремится расширить свой рынок, возникают новые сег-
менты на рынке; для хорошо известной продукции выявляются новые об-
ласти применения.

Задание 3.

Представьте, что вы находитесь в микроавтобусе, принадлежащем
некоему частному автотранспортному предприятию, обслуживающему
пригородный маршрут. В салоне микроавтобуса есть свободные места. Во-
дитель уже отъезжает с конечной остановки и неожиданно замечает подбе-
гающего к остановке потенциального пассажира. Притормозив, водитель
впускает в салон опоздавшего пассажира и предлагает оплатить проезд в
установленном размере. Клиент, как оказалось, весьма подкован в вопро-
сах ценообразования и вместо полной суммы соглашается оплатить лишь



часть, убедительно аргументируя свое (по мнению других пассажиров)

«нахальство» следующим:

– водитель готов был уехать без него, следовательно, налицо факт

покрытия всех расходов автопредприятием:

– причиненные клиентом неудобства состоят лишь в небольшой за-

держке микроавтобуса, некотором увеличении затрат на уборку салона, на

амортизацию сидения, возможно и т.п.

Как вы думаете, к какому методу ценообразования апеллирует грамотный

пассажир? Дополните список аргументов, выдвинутых пассажиром,

подтверждая его точку зрения.

Задание 4

Расчет грузовых тарифов

Цель: научиться рассчитать грузовые тарифы на автотранспорте.

Задание:

1. ИП Колобков заказали у ООО «Шерри» доставку металла. Пункт отправления г. Н. Новгород. Пункт прибытия г. Сергач.

Доставка груза осуществлялась на автомобиле КАМАЗ.

Данные для расчета тарифа:



Показатели	Единицы
Грузоподъемность автомобиля	10т
Расстояние перевозки по группам дорог	176 км: по городу – 6, по загородным дорогам – 170, из них 150 – по асфальтированным дорогам, 20 – с гравийным покрытием
Расстояние подачи (нулевой пробег)	8км
Заработная плата водителей (ЗПв)	35765 руб.
Заработная плата ремонтных и вспомогательных рабочих (ЗПр)	75864 руб.
Заработная плата руководителей, специалистов и служащих (ЗПс)	43636 руб.
Ставка налога на отчисления во внебюджетные фонды	32%
Затраты на автомобильное топливо (Зт)	120616 руб.
Затраты на смазочные материалы (Зсм)	5719 руб.
Затраты на ремонт и восстановление автомобильных шин (Зш)	15330 руб.
Затраты на техническое обслуживание, текущий и капитальный ремонт автомобилей (Зр)	27305 руб.
Амортизации основных средств (АОос)	55434 руб.
Общехозяйственные (накладные) расходы (Зн)	22012 руб.
Рентабельность (Рн)	35
Налоги, сборы, отчисления, уплачиваемые из выручки (Нвр)	35630
Ставка НДС	20
Коэффициент использования грузоподъемности	0,6
Коэффициент использования пробега	0,7

Расстояние подачи (нулевой пробег)



Задание 5:

Рассчитать тариф на 1 км. Рассчитать сумму оплаты за перевозку.

2. ООО «Строитель» заказали у ООО «Топливо» 92 бензин в количестве 15 тонн. Стоимость 1 тонны бензина составляет 29 900 руб. (в т. ч. НДС 4561 руб.) Доставку бензина произвел ООО «Топливо». Пункт отправления г. Кстово. Пункт прибытия г. Сергач.

Доставка груза осуществлялась на автомобиле КАМАЗ. На одном автомобиле можно перевезти 5 тонн бензина.

Показатели	Единицы
Грузоподъемность автомобиля	20т
Расстояние перевозки по группам дорог	122 км: по городу – 6, по загородным дорогам – 116, из них 100 – по асфальтированным дорогам, 16 – с гравийным покрытием
Расстояние подачи (нулевой пробег)	6км
Заработная плата водителей (ЗПв)	43765Руб.
Заработная плата ремонтных и вспомогательных рабочих (ЗПр)	90864Руб.
Заработная плата руководителей, специалистов и служащих (ЗПс)	30636 руб.
Ставка налога на отчисления во внебюджетные фонды	32%
Затраты на автомобильное топливо (Зт)	140616 руб.
Затраты на смазочные материалы (Зсм)	9719 руб.
Затраты на ремонт и восстановление автомобильных шин (Зш)	12330 руб.
Затраты на техническое обслуживание, текущий и капитальный ремонт автомобилей (Зр)	32305 руб.
Амортизации основных средств (АОос)	72434 руб.



Общехозяйственные (накладные) расходы (Зн)	35012 руб.
Рентабельность (Рн)	35%
Налоги, сборы, отчисления, уплачиваемые из выручки (Нвр)	75630 руб.
Ставка НДС	20
Коэффициент использования грузоподъемности	0,6
Коэффициент использования пробега	0,7

Задание 6:

Рассчитать тариф на 1 км. Рассчитать сумму оплаты за перевозку.

Методические указания по выполнению задания: При расчете необходимо учесть все виды затрат, которые осуществляет индивидуальный предприниматель при оказание транспортной услуги по перевозке пассажира. Соблюдать порядок действий при расчете.

Алгоритм выполнения.

1. Внимательно прочитать задание и методические указания по его выполнению.

2. Выполнить задание.

- рассчитать тариф на 1 км

- рассчитать сумму оплаты за перевозку

3. Сделать выводы.

Тестовый опрос

1. Какой рынок соответствует положению, когда спрос превышает предложение?

1. рынок покупателя;

2. рынок ценных бумаг;



3. рынок продавца;

4. рынок товаров;

5. рынок труда.

2. Покажите по какой из приведенных формул следует рассчитывать емкость рынка:

1. $E = НП + Э + И$;

2. $E = НП + И - Э + ЭК$;

3. $E = НП - Э - И$;

4. $E = НП + Э + И - ЭК$;

5. $E = НП + И + ИК - Э - ЭК$,

где НП - национальное производство товара;

Э, ЭК - прямой и косвенный экспорт товара;

И, ИК - прямой и косвенный импорт товара.

3. Формирование сегмента рынка по уровню дохода населения к какому относится принципу?

1. географическому;

2. демографическому;

3. поведенческому;

4. психографическому;

5. товарно-дифференцированному.



4. Для какого сегмента рынка можно использовать критерий

«весомость заказчика»?

1. рынка товаров массового спроса;
2. рынка товаров промышленного назначения;
3. рынка труда;
4. рынка ценных бумаг;
5. фондового рынка.

5. Вы создали малое предприятие, предполагаете выпускать кресла для дачных участков. Какой вид маркетинга вы предпочтете?

1. недифференцированный маркетинг;
2. дифференцированный маркетинг;
3. концентрированный маркетинг.

6. Увеличилось число конкурентов на вашем рынке. У вас хоро-

шее финансовое положение, высокий имидж. Какие методы в борьбе с

конкурентами вы примите?

1. прямую ценовую конкуренцию;
2. скрытую конкуренцию;
3. неценовую конкуренцию;
4. нечестную конкуренцию;
5. уйдете на другой рынок.



7. Определите потенциальную емкость рынка для следующих

условий: объем национального производства товара - 500 тыс. штук в год;

прямой импорт - 100 тыс. штук, косвенный - 50 тыс. штук; прямой экспорт

- 200 тыс. штук, косвенный - 100 тыс. штук.

1. 950;

2. 50;

3. 150;

4. 350;

5. 650.

8. Назовите, какой из перечисленных спросов удовлетворяет

производителя.

1. полноценный;

2. чрезмерный;

3. нерациональный;

4. скрытый;

5. нерегулярный.

9. По какой из приведенных ниже информации можно опреде-

лить минимальную производственную мощность предприятия?

1. по кривой спроса;



2. по кривой предложения;
3. по графику совместных кривых спроса и предложения;
4. по закону спроса;
5. по кривой дохода.

10. Определите, в какое из направлений комплексного исследования рынка входит установление емкости рынка:

1. изучение товара;
2. изучение рынка;
3. изучение покупателей;
4. изучение конкурентов;
5. изучение правовых аспектов торговли

Темы рефератов

1. Безопасность как принцип логистической системы транспортировки крупногабаритных тяжеловесных грузов.
2. Основы проектирования системы транспортировки опасных грузов
3. Специфика создания материального потока при транспортировке опасных грузов.
4. Информационный поток для организации транспортировки опасных грузов.
5. Безопасность как принцип логистической системы транспортировки опасных грузов.
6. Основы проектирования системы транспортировки скоропортящихся грузов
7. Специфика создания



8.Транспортное страхование.

9.Транспортировка крупногабаритных тяжеловесных грузов в международном сообщении.

10Транспортировка опасных грузов в международном сообщении.

11.Транспортировка скоропортящихся грузов в международном сообщении.8.

Темы докладов

1. Перспективы развития рынка транспортных услуг в Республике Адыгея.
2. Концепция рыночного поведения транспортного предприятия
3. Прогнозирование рынка транспортных услуг как инструмент, обеспечивающий стабильность процессов развития каждого участника РТУ
4. Исторические аспекты развития рынка транспортных услуг России.
5. Прямое и косвенное воздействие как источник влияния на предприятие в условиях рынка.
6. Транспортная инфраструктура г.Майкопа.

Вопросы к экзамену по дисциплине

«Транспортно-технологические схемы перевозок отдельных грузов»

- 1.Специфические грузы, понятие, особенности.
- 2.Логистические принципы организации транспортировки специфических грузов
- 3.Роль и место логистики в организации систем транспортировки специфических грузов.
- 4.Основы проектирования системы транспортировки крупногабаритных тяжеловесных грузов
- 5.Специфика создания материального потока при транспортировке крупногабаритных тяжеловесных грузов.
- 6.Информационный поток для организации транспортировки крупногабаритных тяжеловесных грузов.
- 7.Безопасность как принцип логистической системы транспортировки крупногабаритных тяжеловесных грузов.
- 8.Основы проектирования системы транспортировки опасных грузов
- 9.Специфика создания материального потока при транспортировке опасных грузов.



10. Информационный поток для организации транспортировки опасных грузов.
11. Безопасность как принцип логистической системы транспортировки опасных грузов.
12. Основы проектирования системы транспортировки скоропортящихся грузов
13. Специфика создания материального потока при транспортировке скоропортящихся грузов.
14. Информационный поток для организации транспортировки скоропортящихся грузов.
15. Сохранность качества при транспортировке скоропортящихся грузов.
- Особенности транспортировки специфических грузов в международном сообщении
16. Особенности организации международного сообщения.
17. Транспортное страхование.

18. Транспортировка крупногабаритных тяжеловесных грузов в международном сообщении.
19. Транспортировка опасных грузов в международном сообщении.
20. Транспортировка скоропортящихся грузов в международном сообщении.

21. Конкуренция – главный элемент экономики рыночного типа.

22. Определение уровня конкуренции

4. Методические материалы, определяющие процедуры оценивания знаний, умений и навыков, и опыта деятельности, характеризующих этапы формирования компетенций

Критерии оценки знаний при написании контрольной работы

Отметка «отлично» выставляется обучающемуся, показавшему всесторонние, систематизированные, глубокие знания вопросов контрольной работы и умение уверенно применять их на практике при решении конкретных задач, свободное и правильное обоснование принятых решений.

Отметка «хорошо» выставляется обучающемуся, если он твердо знает материал, грамотно и по существу излагает его, умеет применять полученные знания на практике, но допускает в ответе или в решении задач некоторые неточности, которые может устранить с помощью дополнительных вопросов преподавателя.

Отметка «удовлетворительно» выставляется обучающемуся, показавшему фрагментарный, разрозненный характер знаний, недостаточно правильные формулировки базовых понятий, нарушения логической последовательности в изложении программного материала, но при этом он владеет основными понятиями выносимых на контрольную работу тем, необходимыми для дальнейшего обучения и может применять полученные знания по образцу в стандартной ситуации.

Отметка «неудовлетворительно» выставляется обучающемуся, который не знает большей части основного содержания выносимых на контрольную работу вопросов тем дисциплины, допускает грубые ошибки в формулировках основных понятий и не умеет использовать полученные знания.



Критерии оценки знаний при проведении тестирования

Отметка «отлично» выставляется при условии правильного ответа не менее чем 85% тестовых заданий;

Отметка «хорошо» выставляется при условии правильного ответа не менее чем 70 % тестовых заданий;

Отметка «удовлетворительно» выставляется при условии правильного ответа не менее 50 %;

Отметка «неудовлетворительно» выставляется при условии правильного ответа менее чем на 50 % тестовых заданий.

Результаты текущего контроля используются при проведении промежуточной аттестации.

Критерии оценивания реферата:

Отметка «отлично» выполнены все требования к написанию и защите реферата: обозначена проблема и обоснована её актуальность, сделан краткий анализ различных точек зрения на рассматриваемую проблему и логично изложена собственная позиция, сформулированы выводы, тема раскрыта полностью, выдержан объём, соблюдены требования к внешнему оформлению, даны правильные ответы на дополнительные вопросы.

Отметка «хорошо» - основные требования к реферату и его защите выполнены, но при этом допущены недочёты. В частности, имеются неточности в изложении материала, отсутствует логическая последовательность в суждениях, не выдержан объём реферата, имеются упущения в оформлении, не допускает существенных неточностей в ответе на дополнительный вопрос.

Отметка «удовлетворительно» - имеются существенные отступления от требований к реферированию. В частности, тема освещена лишь частично, допущены фактические ошибки в содержании реферата или при ответе на дополнительные вопросы, во время защиты отсутствует вывод.

Отметка «неудовлетворительно» - тема реферата не раскрыта, обнаруживается существенное непонимание проблемы.

Критерии оценивания доклада:

Отметка «отлично» выполнены все требования к написанию и защите доклада: обозначена проблема и обоснована её актуальность, сделан краткий анализ различных точек зрения на рассматриваемую проблему и логично изложена собственная позиция,



сформулированы выводы, тема раскрыта полностью, выдержан объём, соблюдены требования к внешнему оформлению, даны правильные ответы на дополнительные вопросы.

Отметка «хорошо» - основные требования к докладу и его защите выполнены, но при этом допущены недочёты. В частности, имеются неточности в изложении материала, отсутствует логическая последовательность в суждениях, не выдержан объём реферата, имеются упущения в оформлении, не допускает существенных неточностей в ответе на дополнительный вопрос.

Отметка «удовлетворительно» - имеются существенные отступления от требований к докладу. В частности, тема освещена лишь частично, допущены фактические ошибки в содержании доклада или при ответе на дополнительные вопросы, во время защиты отсутствует вывод.

Отметка «неудовлетворительно» - тема доклада не раскрыта, обнаруживается существенное непонимание проблемы.

Критерии выставления оценок при проведении экзамена

Четырехбалльная шкала	Неудовлетворительно	Обучающийся не знает значительной части программного материала, допускает существенные ошибки, с большими затруднениями выполняет практические работы.
	Удовлетворительно	Обучающийся усвоил только основной материал, но не знает отдельных деталей, допускает неточности, недостаточно правильные формулировки, нарушает последовательность в изложении программного материала и испытывает затруднения в выполнении практических заданий.
	Хорошо	Обучающийся твердо знает программный материал, грамотно и по существу излагает его, не допускает существенных неточностей в ответе на вопрос, может правильно применять теоретические положения и владеет необходимыми навыками при выполнении практических заданий.
	Отлично	Обучающийся глубоко и прочно усвоил весь программный материал, исчерпывающе, последовательно, грамотно и логически стройно его излагает, тесно увязывает теорию с практикой. Обучающийся не затрудняется с ответом при видоизменении задания, свободно справляется с задачами, заданиями и другими видами применения знаний, показывает знания законодательного и нормативно-технического материалов, правильно обосновывает принятые решения, владеет разносторонними



навыками и приемами выполнения практических работ, обнаруживает умение самостоятельно обобщать и излагать материал, не допуская ошибок.

Разработчик:	Подписано простой ЭП 15.09.2023	Машинина Наталья Геннадьевна
Зав. кафедрой:	<hr/> Подписано простой ЭП 16.09.2023	Ткачева Яна Сергеевна
Зав. выпускающей кафедрой:	<hr/> Подписано простой ЭП 16.09.2023	Ткачева Яна Сергеевна
	<hr/>	



ФОС

рабочей программы учебной дисциплины "Б1.В.ДВ.03.01 Транспортные и погрузо-разгрузочные средства"

направления подготовки бакалавров "23.03.01 Технология транспортных процессов"

профиль подготовки "Логистика на транспорте"

программа подготовки "бакалавр"

Фонд оценочных средств для проведения промежуточной аттестации обучающихся по дисциплине (модулю)

1. Перечень компетенций с указанием этапов их формирования в процессе освоения образовательной программы

Этапы формирования компетенции (номер семестр согласно учебному плану)			Наименование учебных дисциплин, формирующие компетенции в процессе освоения образовательной программы
ОФО	ЗФО	ОЗФО	
ПКУВ-1.3 Организация процесса улучшения качества оказания логистических услуг по перевозке грузов в цепи поставок			
7	5		Методы обследования транспортных процессов
7	7		Мультимодальные транспортные технологии
234	45		Модуль получения квалификации "Контролер технического состояния автотранспортных средств"
34	45		Организация транспортных услуг и безопасность транспортного процесса
12	12		Модуль получения квалификации "Слесарь по ремонту автомобилей"
2	2		Техника транспорта, обслуживание и ремонт
1	1		Устройство автомобилей
6	6		Транспортные и погрузо-разгрузочные средства
6	6		Транспортно-складские комплексы
8	8		Экономическая оценка инвестиций на транспорте
8	8		Инновационная деятельность на транспорте
8	9		Преддипломная практика
УК-5.1 Демонстрирует толерантное восприятие социальных и культурных различий, уважительное и бережное отношение к историческому наследию и культурным традициям			
12	12		История России
1	1		Основы российской государственности
2	2		История и культура адыгов
6	6		Транспортные и погрузо-разгрузочные средства
6	6		Транспортно-складские комплексы
2	2		Ознакомительная практика

2. Описание показателей и критериев оценивания компетенций на различных этапах их формирования, описание шкалы оценивания



Планируемые результаты освоения компетенции	Критерии оценивания результатов обучения				Наименование оценочного средства
	неудовлетворительно	удовлетворительно	хорошо	отлично	
1	2	3	4	5	6
УК-5: Способен воспринимать межкультурное разнообразие общества в социально-историческом, этическом и философском контекстах					
УК-5.1 Демонстрирует толерантное восприятие социальных и культурных различий, уважительное отношение к историческому наследию и культурным традициям					
Знать: - особенности межкультурного взаимодействия; - основные типы мировоззрения.	Фрагментарные знания	Неполные знания	Сформированные, но содержащие отдельные пробелы знания	Сформированные систематические знания	тесты
Уметь: - выявлять обусловленные различием этических, религиозных и ценностных систем особенности межкультурного взаимодействия; - преодолевать культурный барьер, воспринимая межкультурные различия; - конструктивно взаимодействовать с представителями разных социокультурных типов.	Частичные умения	Неполные умения	Умения полные, допускаются небольшие ошибки	Сформированные умения	
Владеть: - способностью использовать набор коммуникативных средств и делать их правильный выбор в зависимости от ситуации общения;- навыком эффективной коммуникации на основе толерантности.	Частичное владение навыками	Несистематическое применение навыков	В систематическом применении навыков допускаются пробелы	Успешное и систематическое применение навыков	
ПКУВ-1: Организация процесса перевозки груза в цепи поставок					
ПКУВ-1.3 Организация процесса улучшения качества оказания логистических услуг по перевозке грузов в цепи поставок					
Знать: - основы гражданского законодательства ; - правовые основы транспортно-логистической деятельности; - коммерческую политику компании; - политику компании в области клиентского сервиса; - корпоративную структуру компании; -	Фрагментарные знания	Неполные знания	Сформированные, но содержащие отдельные пробелы знания	Сформированные систематические знания	тесты



Планируемые результаты освоения компетенции	Критерии оценивания результатов обучения				Наименование оценочного средства
	неудовлетворительно	удовлетворительно	хорошо	отлично	
1	2	3	4	5	6
основы корпоративного документооборота; - профессиональную терминологию на иностранном языке (INCOTERMS, EDI)					
Уметь: - устанавливать требования клиентов к результату перевозки и ранжировать их по степени значимости для клиентов; - профессионально работать с претензионной документацией;- анализировать информацию и формировать отчеты; - оформлять документы на несоответствующую услугу; - проводить переговоры с клиентами из различных отраслей экономики.	Частичные умения	Неполные умения	Умения полные, допускаются небольшие ошибки	Сформированные умения	
Владеть: - переговорами с клиентами по претензионным случаям; - определением причастных и виновных лиц; - определением причин, повлекших предъявление претензии; - разработкой инструкций по предотвращению претензий; - рассмотрением отдельных прецедентов с сотрудниками компании (при необходимости); - взаимодействием с клиентами по качеству сервиса; - составлением реестра наиболее часто задаваемых клиентами вопросов; - организацией мониторинга эффективности	Частичное владение навыками	Несистематическое применение навыков	В систематическом применении навыков допускаются пробелы	Успешное и систематическое применение навыков	



Планируемые результаты освоения компетенции	Критерии оценивания результатов обучения				Наименование оценочного средства
	неудовлетворительно	удовлетворительно	хорошо	отлично	
1	2	3	4	5	6
подрядчиков, переадресацией им претензий клиента в случае некачественного сервиса со стороны подрядчика.					

3. Типовые контрольные задания и иные материалы, необходимые для оценки знаний, умений, навыков и (или) опыта деятельности, характеризующих этапы формирования компетенций в процессе освоения образовательной программы

Вопросы к экзамену:

1. Грузы, их размещение и крепление на подвижном составе.
2. Размещение и крепление грузов на подвижном составе.
3. Способы выполнения погрузо-разгрузочных работ.
4. Погрузо-разгрузочные пункты и склады.
5. Применение автопоездов, самосвалов.
6. Применение цистерн, фургонов.
7. Применение автомобилей-самопогрузчиков.
8. Классификация погрузо-разгрузочных машин и устройств.
9. Параметры и показатели работы погрузо-разгрузочных машин и устройств.
10. Техничко-эксплуатационные показатели работы машин и устройств.
11. Техничко-экономические показатели работы машин и устройств.
12. Классификация и требования к захватывающим устройствам.
13. Простейшие навесные захваты.
14. Механические (приводные) захваты.
15. Простейшие погрузо-разгрузочные механизмы и устройства.
16. Погрузо-разгрузочные механизмы и устройства с двигателем.
17. Универсальные погрузо-разгрузочные машины.
18. Авто- и электропогрузчики.
19. Машины для погрузки навалочных грузов.
20. Специализированные машины для погрузки и выгрузки сельскохозяйственных грузов.
21. Пневматические и гидравлические погрузо-разгрузочные установки.



22. Контейнерный способ перевозки грузов.
23. Пакетный способ перевозки грузов.
24. Механизация погрузо-разгрузочных работ при перевозке строительных материалов.
25. Механизация погрузо-разгрузочных работ при перевозке грузов в системе торговли и общественного питания.

4. Методические материалы, определяющие процедуры оценивания знаний, умений и навыков, и опыта деятельности, характеризующих этапы формирования компетенций

Задания на контрольную работу

Вариант -1

1. Приведите классификацию опасных грузов.
2. Что понимается под тарой и упаковкой грузов?
3. В чем различия между упаковкой и тарой?
4. Какие требования предъявляются к современной упаковке?

Вариант-2

1. Какие автомобили относятся к категории специальных?
2. Какие АТС относятся к категории специализированных?
3. Что представляют собой самосвалы и для перевозок каких грузов они предназначены?
4. Для чего предназначены автомобили-цистерны и как они классифицируются?

Вариант-3

1. Какие ПРС относятся к основным, а какие к вспомогательным?
2. Перечислите основные параметры погрузочно-разгрузочных машин.
3. Перечислите основные технико-эксплуатационные и технико-экономические показатели.
4. Для каких целей предназначены грузозахватные устройства?

Разработчик:	Подписано простой ЭП 12.09.2023	Хажокова Саният Султановна
Зав. кафедрой:	Подписано простой ЭП 12.09.2023	Ткачева Яна Сергеевна
Зав. выпускающей кафедрой:	Подписано простой ЭП 12.09.2023	Ткачева Яна Сергеевна



рабочей программы учебной дисциплины "Б1.О.35 Управление персоналом на транспорте"

направления подготовки бакалавров "23.03.01 Технология транспортных процессов"

профиль подготовки "Логистика на транспорте"

программа подготовки "бакалавр"

Фонд оценочных средств для проведения промежуточной аттестации обучающихся по дисциплине (модулю)

1. Перечень компетенций с указанием этапов их формирования в процессе освоения образовательной программы

Этапы формирования компетенции (номер семестр согласно учебному плану)			Наименование учебных дисциплин, формирующие компетенции в процессе освоения образовательной программы
ОФО	ЗФО	ОЗФО	
ОПК-2.3 Способен осуществлять профессиональную деятельность с учетом социальных и других ограничений на всех этапах жизненного цикла транспортно-технологических машин и комплексов			
8	8		Управление персоналом на транспорте
6	6		Эксплуатационная практика
УК-6.2 Понимает важность планирования перспективных целей собственной деятельности с учетом условий, средств, личностных возможностей, этапов карьерного роста, временной перспективы развития деятельности и требований рынка труда.			
2	2		Психология
8	8		Управление персоналом на транспорте
4	4		Технологическая (производственно-технологическая) практика

2. Описание показателей и критериев оценивания компетенций на различных этапах их формирования, описание шкалы оценивания

Планируемые результаты освоения компетенции	Критерии оценивания результатов обучения				Наименование оценочного средства
	неудовлетворительно	удовлетворительно	хорошо	отлично	
1	2	3	4	5	6
УК-6: Способен управлять своим временем, выстраивать и реализовывать траекторию саморазвития на основе принципов образования в течение всей жизни					
УК-6.2 Понимает важность планирования перспективных целей собственной деятельности с учетом условий, средств, личностных возможностей, этапов карьерного роста, временной перспективы развития деятельности и требований рынка труда.					
Знать: - основы планирования профессиональной траектории с учетом особенностей как профессиональной, так и других видов деятельности, и требований рынка труда.	Фрагментарные знания	Неполные знания	Сформированные, но содержащие отдельные пробелы знания	Сформированные систематические знания	Материалы по дисциплине: задания для контрольной работы, вопросы к зачету, кейс-задания и др.
Уметь: - расставлять приоритеты профессиональной деятельности и способы ее совер	Частичные умения	Неполные умения	Умения полные, допускаются небольшие ошибки	Сформированные умения	



Планируемые результаты освоения компетенции	Критерии оценивания результатов обучения				Наименование оценочного средства
	неудовлетворительно	удовлетворительно	хорошо	отлично	
1	2	3	4	5	6
шенствования на основе самооценки; - планировать самостоятельную деятельность в решении профессиональных задач.					
Владеть: - навыками определения реалистических целей профессионального роста.	Частичное владение навыками	Несистематическое применение навыков	В систематическом применении навыков допускаются пробелы	Успешное и систематическое применение навыков	
ОПК-2: Способен осуществлять профессиональную деятельность с учетом экономических, экологических и социальных ограничений на всех этапах жизненного цикла транспортно-технологических машин и комплексов					
ОПК-2.3 Способен осуществлять профессиональную деятельность с учетом социальных и других ограничений на всех этапах жизненного цикла транспортно-технологических машин и комплексов					
Знать: - основы экономики, экологии, технологии логистического процесса; - этапы жизненного цикла транспортно-технологических машин и комплексов; - социальные ограничения на всех этапах жизненного цикла транспортно-технологических машин и комплексов;	Фрагментарные знания	Неполные знания	Сформированные, но содержащие отдельные пробелы знания	Сформированные систематические знания	Материалы по дисциплине: задания для контрольной работы, вопросы к зачету, кейс-задания и др.
Уметь: - решать профессиональные задачи с учетом экономических, экологических и социальных ограничений на всех этапах жизненного цикла транспортно-технологических машин и комплексов;	Частичные умения	Неполные умения	Умения полные, допускаются небольшие ошибки	Сформированные умения	
Владеть: - навыками применения экономических, экологических и социальных ограничений на всех этапах жизненного цикла транспортно-технологических машин и комплексов;	Частичное владение навыками	Несистематическое применение навыков	В систематическом применении навыков допускаются пробелы	Успешное и систематическое применение навыков	

3. Типовые контрольные задания и иные материалы, необходимые для оценки знаний, умений, навыков и (или) опыта деятельности, характеризующих этапы формирования компетенций в процессе освоения образовательной программы



Темы для дискуссий:

1. Стратегия управления персоналом организации
2. Заработная плата как основа денежного материального стимулирования персонала.
3. Профилактики и разрешения конфликтов в организации.
4. Обучение персонала: основные концептуальные подходы к обучению.
5. Особенности оценки результатов труда различных категорий работников.
6. Оценка результатов труда рабочих.
7. Оценка результатов труда руководителей и специалистов.

Задача № 1. В базовом периоде численность персонала предприятия составила 1250 чел. В плановом периоде намечено увеличить объем выпускаемой продукции на 6%, фонд зарплаты на 5%, среднюю зарплату на 4%. Определить возможный рост производительности труда и плановую численность персонала.

Задача № 2. На производственном участке 500 объектов обслуживания, норма обслуживания для наладчиков – 25 единиц оборудования в смену. Участок работает в 2 смены. Определить явочную и списочную численность рабочих-наладчиков, если номинальный фонд рабочего времени одного рабочего в год – 262 дня, реальный фонд – 250 дней.

Задача № 3. Определить изменение численности работающих на предприятии, если рост выпуска продукции запланирован на 12%, а производительность труда в плановом периоде возрастет на 8%.

Задача № 4. Рассчитать изменение численности персонала и повышение производительности труда, если объем производства возрастает на 11%, ФЗП – на 7%, средняя зарплата одного рабочего – на 5%.

Задача № 5. Среднесписочная численность рабочих на предприятии 1229 чел. В течение года уволено по разным причинам 180 чел., в т.ч. по личному желанию и за нарушения – 125 чел. Принято на работу – 170 чел. Рассчитать коэффициенты оборота: по приему, увольнению, коэффициент текучести.

Задача № 6. Определить списочную численность персонала, если явочная составляет 230 чел., номинальный фонд рабочего времени – 260 дней, реальный – 245 дней.

Задача № 7. На предприятии 45 чел. направили на обучение. В том числе 25 чел. по программе 20 часов, стоимость часа – 850 руб. и 20 чел. по программе 40 часов, стоимость часа – 600 руб. Определить величину затрат на обучение работников в целом и отдельно по каждой группе.

Задача № 8. Рассчитайте, сколько необходимо дополнительно принять работников, если запланировано увеличить выпуск продукции на 25%, внедрить комплекс мероприятий, позволяющих увеличить производительность труда на 12%. Численность работников предприятия в базовом году составляла 1250 чел.

Задача № 9. Среднесписочная численность работающих на предприятии 2100 чел. В течение года уволено по разным причинам 250 чел., в т.ч. по личному желанию и за нарушения 180 чел. Принято на работу – 230 чел. Рассчитать коэффициенты оборота: по приему, увольнению, текучести кадров.

Задача № 10. Рассчитать потребность во внешнем наборе, если можно перевести из других структурных подразделений 10 чел. Планируется увеличить объем выпуска продукции



на 20% при неизменном уровне производительности труда. Численность базового периода – 360 чел.

Задача № 11. Численность работников на начало года составляла 300 чел. В течение года принято – 25 чел. Выбыло: на пенсию – 10 чел., по сокращению штатов – 12 чел., по собственному желанию – 20 чел. Рассчитайте среднесписочную численность, а также показатели движения кадров – коэффициенты по приему, выбытию и текучести.

Задача № 12. Определить списочную численность персонала, если явочная численность составляет 230 чел., номинальный фонд рабочего времени одного рабочего – 255 дней, реальный – 235 дней.

Задача № 13. Определить коэффициент текучести кадров, коэффициенты оборота по приему и выбытию, если на начало года численность работников составляла 950 чел., в течение года принято 235 чел., уволено всего 300 чел., в т.ч. по собственному желанию 150 чел., за нарушения трудовой дисциплины 10 чел.

Контрольные тесты

Тест

1. Какое управленческое действие не относится к функциям менеджмента персонала?
 - а) планирование;
 - б) прогнозирование;
 - в) мотивация;
 - г) составление отчетов;
 - д) организация.
2. Управленческий персонал включает:
 - а) вспомогательных рабочих;
 - б) сезонных рабочих;
 - в) младший обслуживающий персонал;
 - г) руководителей, специалистов;
 - д) основных рабочих.
3. Японскому менеджменту персонала не относится:
 - а) пожизненный наем на работу;
 - б) принципы старшинства при оплате и назначении;
 - в) коллективная ответственность;
 - г) неформальный контроль;
 - д) продвижение по карьерной иерархии зависит от профессионализма и успешно выполненных задач, а не от возраста рабочего или стажа.
4. С какими дисциплинами не связана система наук о труде и персонале?



- а) «Экономика труда»;
- б) «Транспортная психология»;
- в) «Психология»;
- г) «Физиология труда»;
- д) «Социология труда».

5. Должностная инструкция на предприятии разрабатывается с целью:

- а) определение определенных квалификационных требований, обязанностей, прав и ответственности персонала предприятия;
- б) найма рабочих на предприятие;
- в) отбора персонала для занятия определенной должности;
- г) согласно действующему законодательству;
- д) достижения стратегических целей предприятия.

6. Изучение кадровой политики предприятий-конкурентов направленно:

- а) на разработку новых видов продукции;
- б) на определение стратегического курса развития предприятия;
- в) на создание дополнительных рабочих мест;
- г) на перепрофилирование деятельности предприятия;
- д) на разработку эффективной кадровой политики своего предприятия.

7. Что включает инвестирование в человеческий капитал?

- а) вкладывание средств в производство;
- б) вкладывание средств в новые технологии;
- в) расходы на повышение квалификации персонала;
- г) вкладывание средств в строительство новых сооружений.
- д) вкладывание средств в совершенствование организационной структуры предприятия.

8. Человеческий капитал - это:

- а) форма инвестирования в человека, т. е. затраты на общее и специальное образование, накопление суммы здоровья от рождения и через систему воспитания до работоспособного возраста, а также на экономически значимую мобильность.
- б) вкладывание средств в средства производства;
- в) нематериальные активы предприятия.
- г) материальные активы предприятия;



д) это совокупность форм и методов работы администрации, обеспечивающих эффективный результат.

9. Функции управления персоналом представляют собой:

а) комплекс направлений и подходов работы в с кадрами, ориентированный на удовлетворение производственных и социальных потребностей предприятия;

б) комплекс направлений и подходов по повышению эффективности функционирования предприятия;

в) комплекс направлений и подходов по увеличению уставного фонда организации;

г) комплекс направлений и подходов по совершенствованию стратегии предприятия;

д) комплекс направлений и мероприятий по снижению себестоимости продукции.

10. Потенциал специалиста - это:

а) совокупность возможностей, знаний, опыта, устремлений и потребностей;

б) здоровье человека;

в) способность адаптироваться к новым условиям;

г) способность повышать квалификацию без отрыва от производства;

д) способность человека производить продукцию

11. Горизонтальное перемещение рабочего предусматривает такую ситуацию:

а) переводение с одной работы на другую с изменением заработной платы или уровня ответственности;

б) переводение с одной работы на другую без изменения заработной ты или уровня ответственности;

в) освобождение рабочего;

г) понижение рабочего в должности;

д) повышение рабочего в должности.

12. Профессиограмма - это:

а) перечень прав и обязанностей работников;

б) описание общетрудовых и специальных умений каждого работника на предприятии;

в) это описание особенностей определенной профессии, раскрывающее содержание профессионального труда, а также требования, предъявляемые к человеку.

г) перечень профессий, которыми может овладеть работник в пределах его компетенции;

д) перечень всех профессий.

13. Какой раздел не содержит должностная инструкция?

а) «Общие положения»;



- б) «Основные задачи»;
- в) «Должностные обязанности»;
- г) «Управленческие полномочия»;
- д) «Выводы».

14. Интеллектуальные конфликты основаны:

- а) на столкновении приблизительно равных по силе, но противоположно направленных нужд, мотивов, интересов и увлечений в одного и того человека;
- б) на столкновенье вооруженных групп людей;
- в) на борьбе идей в науке, единстве и столкновении таких противоположностей, как истинное и ошибочное;
- г) на противостоянии добра и зла, обязанностей и совести;
- д) на противостоянии справедливости и несправедливости.

15. Конфликтная ситуация - это:

- а) столкновенье интересов разных людей с агрессивными действиями;
- б) предметы, люди, явления, события, отношения, которые необходимо привести к определенному равновесию для обеспечения комфортного состояния индивидов, которые находятся в поле этой ситуации;
- в) состояние переговоров в ходе конфликта;
- г) определение стадий конфликта;
- д) противоречивые позиции сторон по поводу решения каких-либо вопросов.

Вопросы к зачету

1. Управление персоналом как практическая деятельность и наука.
2. Современные концепции управления персоналом.
3. Цели и функции системы управления персоналом.
4. Закономерности и принципы управления персоналом.
5. Персонал, его основные характеристики и структура.
6. Принципы построения системы управления персоналом на предприятии транспорта.
7. Методы построения системы управления персоналом.
8. Методы управления персоналом.
9. Организационные структуры управления персоналом.
10. Сущность и цели кадровой политики. Типы кадровой политики.
11. Стратегия управления персоналом на предприятиях транспорта.



12. Сущность и цели кадрового планирования.
13. Оперативный план работы с персоналом организации.
14. Планирование и прогнозирование потребности в персонале.
15. Маркетинг персонала.
16. Подбор и расстановка персонала: принципы и основные задачи.
17. Управление социальной защитой персонала.
18. Организация труда персонала: сущность и задачи.
19. Управление трудовой адаптацией персонала.
20. Понятие и цели деловой карьеры.
21. Этапы деловой карьеры и её планирование.
22. Управление кадровым резервом: планирование и организация работы с кадровым резервом.
23. Организация обучения персонала: основные понятия и концепции.
24. Организация обучения персонала: виды и методы обучения персонала.
25. Аттестация и управление служебным продвижением персонала.
26. Мотивация и стимулирование трудовой деятельности.
27. Нематериальные методы стимулирования персонала.
28. Системы и методы материального стимулирования персонала.
29. Формы и системы оплаты труда на предприятиях транспорта.
30. Методы управления конфликтами и стрессами.
31. Корпоративная (организационная) культура, её сущность и функции.
32. Расходы на персонал и их структура.
33. Оценка результатов труда персонала на предприятиях транспорта.

Задания на контрольную работу

Вариант №1

1. Формирование корпоративной культуры предприятия транспорта.
2. Управление персоналом как практическая деятельность и наука.
3. Закономерности и принципы управления персоналом.

Вариант №2

1. Управление персоналом на современном предприятии транспорта.



2. Персонал предприятия: структура и основные характеристики.
3. Стратегия управления персоналом на предприятиях транспорта.

Вариант №3

1. Кадровая политика предприятия транспорта.
2. Система управления персоналом предприятия транспорта.
3. Кадровый учёт в системе управления персоналом.

Вариант №4

1. Организационные структуры управления персоналом на предприятии транспорта.
2. Управление мотивацией персонала на предприятии.
3. Оперативное планирование управления персоналом.

Вариант №5

1. Планирование потребности в персонале на предприятии транспорта.
2. Технология набора персонала.
3. Подбор и расстановка персонала.

Вариант №6

1. Технологии адаптации персонала.
2. Управление трудовой адаптацией персонала.
3. Современные проблемы мотивации персонала

Вариант №7

1. Стимулирование труда персонала в современной организации транспорта.
2. Оплата труда как инструмент управления трудовым поведением.
3. Развитие персонала как объект управления.

Вариант №8

1. Технологии развития персонала.
2. Оценка персонала: сущность, формы, методы.
3. Система профессионального обучения персонала на предприятии транспорта.

Вариант №9

1. Организация профессионального обучения персонала предприятия транспорта.
2. Управление деловой карьерой персонала.
3. Управление карьерой менеджеров.



1. Управление кадровым резервом организации.
2. Актуальные проблемы удержания персонала в организации.
3. Управление социальной защитой персонала.

4. Методические материалы, определяющие процедуры оценивания знаний, умений и навыков, и опыта деятельности, характеризующих этапы формирования компетенций

Методические материалы при приеме зачета

Зачет – вид мероприятия промежуточной аттестации, в результате которого обучающийся получает оценку в шкале «зачет» / «незачет». Дифференцированный зачет – вид зачета, в результате которого обучающийся получает оценку в четырех бальной шкале («отлично», «хорошо», «удовлетворительно», «неудовлетворительно»). Зачет может приниматься как в устной форме (которая предполагает ответы обучающихся на теоретические вопросы), так и выставляться по результатам выполнения обучающимися установленных программой видов работ. Для разных обучающихся учебной группы могут быть определены разные формы сдачи зачета в зависимости от качества их работы в семестре (ах) изучения дисциплины. Вопросы к зачету, задания, которые должны выполнить обучающиеся в семестре, (и форму его проведения) обучающиеся получают на первом занятии по дисциплине в данном семестре по решению преподавателя.

Результат зачета	Критерии оценивания компетенций
не зачтено	Обучающийся не знает значительной части программного материала (менее 50 % правильно выполненных заданий от общего объема работы), допускает существенные ошибки, неуверенно, с большими затруднениями выполняет практические работы, не подтверждает освоение компетенций, предусмотренных программой зачета.
зачтено	<p>Обучающийся показывает знания только основного материала, но не усвоил его деталей, допускает неточности, недостаточно правильные формулировки, в целом, не препятствует усвоению последующего программного материала, нарушения логической последовательности в изложении программного материала, испытывает затруднения при выполнении практических работ, подтверждает освоение компетенций, предусмотренных программой зачета на минимально допустимом уровне.</p> <p>Обучающийся показывает твердо знает материал, грамотно и по существу излагает его, не допуская существенных неточностей в ответе на вопрос, правильно применяет теоретические положения при решении практических вопросов и задач, владеет необходимыми навыками и приемами их выполнения, допуская некоторые неточности; демонстрирует хороший уровень освоения материала, информационной и коммуникативной культуры и в целом подтверждает освоение компетенций, предусмотренных программой зачета.</p> <p>Обучающийся глубоко и прочно усвоил программный материал, исчерпывающе, последовательно, четко и логически стройно его излагает, умеет тесно увязывать теорию с практикой, свободно справляется с задачами, вопросами и другими видами применения знаний, причем не затрудняется с ответом при видоизменении заданий, использует в ответе материал монографической литературы, правильно обосновывает принятое решение, владеет разносторонними навыками и приемами выполнения практических задач, подтверждает полное освоение компетенций, предусмотренных программой зачета.</p>



Критерии оценивания выполнения кейс-заданий:

Отметка «отлично» – работа выполнена в полном объеме с соблюдением необходимой последовательности действий; работа проведена в условиях, обеспечивающих получение правильных результатов и выводов.

Отметка «хорошо» – работа выполнена правильно с учетом 1-2 мелких погрешностей или 2-3 недочетов, исправленных самостоятельно по требованию преподавателя.

Отметка «удовлетворительно» – работа выполнена правильно не менее чем наполовину, допущены 1-2 погрешности или одна грубая ошибка.

Отметка «неудовлетворительно» – допущены 2 (и более) грубые ошибки в ходе работы, которые обучающийся не может исправить даже по требованию преподавателя или работа не выполнена полностью.

Критерии оценки знаний при написании контрольной работы

Отметка «отлично» выставляется обучающемуся, показавшему всесторонние, систематизированные, глубокие знания вопросов контрольной работы и умение уверенно применять их на практике при решении конкретных задач, свободное и правильное обоснование принятых решений.

Отметка «хорошо» выставляется обучающемуся, если он твердо знает материал, грамотно и по существу излагает его, умеет применять полученные знания на практике, но допускает в ответе или в решении задач некоторые неточности, которые может устранить с помощью дополнительных вопросов преподавателя.

Отметка «удовлетворительно» выставляется обучающемуся, показавшему фрагментарный, разрозненный характер знаний, недостаточно правильные формулировки базовых понятий, нарушения логической последовательности в изложении программного материала, но при этом он владеет основными понятиями выносимых на контрольную работу тем, необходимыми для дальнейшего обучения и может применять полученные знания по образцу в стандартной ситуации.

Отметка «неудовлетворительно» выставляется обучающемуся, который не знает большей части основного содержания выносимых на контрольную работу вопросов тем дисциплины, допускает грубые ошибки в формулировках основных понятий и не умеет использовать полученные знания.

Критерии оценки знаний при проведении тестирования

Отметка «отлично» выставляется при условии правильного ответа не менее чем 85% тестовых заданий;

Отметка «хорошо» выставляется при условии правильного ответа не менее чем 70 % тестовых заданий;

Отметка «удовлетворительно» выставляется при условии правильного ответа не менее 50 %;

Отметка «неудовлетворительно» выставляется при условии правильного ответа менее чем на 50 % тестовых заданий.

Результаты текущего контроля используются при проведении промежуточной аттестации.

Разработчик:

Подписано простой ЭП 13.09.2023

Шаповалова Наталья Георгиевна



Зав. кафедрой:

Подписано простой ЭП 13.09.2023

Ткачева Яна Сергеевна

Зав. выпускающей кафедрой:

Подписано простой ЭП 13.09.2023

Ткачева Яна Сергеевна



рабочей программы учебной дисциплины "Б1.В.10.02 Устройство автомобилей"

направления подготовки бакалавров "23.03.01 Технология транспортных процессов"

профиль подготовки "Логистика на транспорте"

программа подготовки "бакалавр"

Фонд оценочных средств для проведения промежуточной аттестации обучающихся по дисциплине (модулю)

1. Перечень компетенций с указанием этапов их формирования в процессе освоения образовательной программы

Этапы формирования компетенции (номер семестр согласно учебному плану)			Наименование учебных дисциплин, формирующие компетенции в процессе освоения образовательной программы
ОФО	ЗФО	ОЗФО	
ПКУВ-1.3 Организация процесса улучшения качества оказания логистических услуг по перевозке грузов в цепи поставок			
7	5		Методы обследования транспортных процессов
7	7		Мультимодальные транспортные технологии
234	45		Модуль получения квалификации "Контролер технического состояния автотранспортных средств"
34	45		Организация транспортных услуг и безопасность транспортного процесса
12	12		Модуль получения квалификации "Слесарь по ремонту автомобилей"
2	2		Техника транспорта, обслуживание и ремонт
1	1		Устройство автомобилей
6	6		Транспортные и погрузо-разгрузочные средства
6	6		Транспортно-складские комплексы
8	8		Экономическая оценка инвестиций на транспорте
8	8		Инновационная деятельность на транспорте
8	9		Преддипломная практика

2. Описание показателей и критериев оценивания компетенций на различных этапах их формирования, описание шкалы оценивания

Планируемые результаты освоения компетенции	Критерии оценивания результатов обучения				Наименование оценочного средства
	неудовлетворительно	удовлетворительно	хорошо	отлично	
1	2	3	4	5	6
ПКУВ-1: Организация процесса перевозки груза в цепи поставок					
ПКУВ-1.3 Организация процесса улучшения качества оказания логистических услуг по перевозке грузов в цепи поставок					
Знать: - основы гражданского законодательства ; - правовые основы транспортно-логистической деятельности; -	Фрагментарные знания	Неполные знания	Сформированные, но содержащие отдельные пробелы знания	Сформированные систематические знания	Материалы по дисциплине, зачет.



Планируемые результаты освоения компетенции	Критерии оценивания результатов обучения				Наименование оценочного средства
	неудовлетворительно	удовлетворительно	хорошо	отлично	
1	2	3	4	5	6
<p>коммерческую политику компании; - политику компании в области клиентского сервиса; - корпоративную структуру компании; - основы корпоративного документооборота; - профессиональную терминологию на иностранном языке (INCOTERMS, EDI)</p>					
<p>Уметь: - устанавливать требования клиентов к результату перевозки и ранжировать их по степени значимости для клиентов; - профессионально работать с претензионной документацией; - анализировать информацию и формировать отчеты; - оформлять документы на несоответствующую услугу; - проводить переговоры с клиентами из различных отраслей экономики.</p>	Частичные умения	Неполные умения	Умения полные, допускаются небольшие ошибки	Сформированные умения	
<p>Владеть: - переговорами с клиентами по претензионным случаям; - определением причастных и виновных лиц; - определением причин, повлекших предъявление претензии; - разработкой инструкций по предотвращению претензий; - рассмотрением отдельных прецедентов с сотрудниками компании (при необходимости); -</p>	Частичное владение навыками	Несистематическое применение навыков	В систематическом применении навыков допускаются пробелы	Успешное и систематическое применение навыков	



Планируемые результаты освоения компетенции	Критерии оценивания результатов обучения				Наименование оценочного средства
	неудовлетворительно	удовлетворительно	хорошо	отлично	
1	2	3	4	5	6
взаимодействием с клиентами по качеству сервиса; - составлением реестра наиболее часто задаваемых клиентами вопросов; - организацией мониторинга эффективности подрядчиков, переадресацией им претензий клиента в случае некачественного сервиса со стороны подрядчика.					

3. Типовые контрольные задания и иные материалы, необходимые для оценки знаний, умений, навыков и (или) опыта деятельности, характеризующих этапы формирования компетенций в процессе освоения образовательной программы

Перечень вопросов к зачету по дисциплине:

1. Роль и значение автомобильного транспорта в народном хозяйстве и социальной сфере
2. Классификация и индексация автомобилей.
3. Краткие технические характеристики изучаемых автомобилей.
4. Общее устройство назначение и расположение основных агрегатов и узлов автомобилей изучаемых марок.
5. Общее устройство и основные параметры двигателя
6. Определение понятия "двигатель". Назначение и классификация двигателей.
7. Механизмы и системы двигателя.
8. Основные параметры двигателя: верхняя и нижняя мертвые точки, ход поршня, объем камеры сгорания, полный и рабочий объем цилиндра, литраж, степень сжатия.
9. Определение терминов: рабочие циклы, такт, четырехтактный двигатель, двухтактный двигатель.
10. Понятие о мощности двигателя.
11. Рабочие циклы четырехтактных двигателей с искровым зажиганием и дизелей.



12. Число цилиндров двигателя и их расположение.
13. Рабочий цикл многоцилиндрового двигателя.
14. Кривошипно-шатунный механизм.
15. Газораспределительный механизм
16. Назначение кривошипно-шатунного механизма.
17. Схемы компоновок двигателей.
18. Устройство кривошипно-шатунного механизма, деталей.
19. Блок цилиндров, головка блока или головка цилиндров, формы камер сгорания, поршневая группа, шатуны, коленчатый вал и маховик, картер двигателя, крепление двигателя или силового агрегата к раме или кузову.
20. Система охлаждения.
21. Система смазки
22. Назначение системы охлаждения. Влияние на работу двигателя, излишнего или недостаточного охлаждения.
23. Типы системы охлаждения. Общее устройство и работа жидкостной системы охлаждения.
24. Значение постоянства теплового режима двигателя. Способы поддержания постоянного теплового режима двигателя.
25. Охлаждающая жидкость. Устройство узлов системы охлаждения. Подогрев системы охлаждения перед пуском двигателя. Преимущества и недостатки жидкостной и воздушной систем охлаждения.
26. Система питания бензинового двигателя с искровым зажиганием. Система питания дизельного двигателя.
27. Назначение системы питания. Типы систем питания двигателей с искровым зажиганием.
28. Общее устройство и работа системы питания карбюраторного двигателя.
29. Топливо для двигателей с искровым зажиганием. Понятие о детонации, ее признаки и



причины.

30. Октановое число. Понятие о горючей и рабочей смеси, коэффициент избытка воздуха.

31. Устройство и работа узлов системы подачи, топлива и воздуха, горючей смеси и отвода отработавших газов. Влияние состава отработавших газов на загрязнение окружающей среды. Способы снижения токсичности отработавших газов.

32. Общие схемы систем впрыска легкого топлива с электронным управлением: центрального однотоочечного,

распределенного многоточечного. Элементы систем впрыска топлива.

33. Устройство и работа каталитических нейтрализаторов выхлопных газов.

36. Источники электрического тока. Системы зажигания. Системы электрического пуска двигателя

37. Применение электрической энергии на автомобиле. Принципиальная схема электрооборудования автомобиля.

38. Источники и потребители электрического тока.

39. Принципиальные схемы источников тока. Принцип действия аккумуляторных батарей и генераторов переменного тока. Системы электрического пуска двигателя

40. Назначение трансмиссии автомобиля. Составные части трансмиссий.

41. Сцепление - назначение и основные типы (фрикционное однодисковое и двухдисковое, гидромукты и гидротрансформаторы).

42. Механический и гидравлический приводы выключения сцепления. Усилители выключения сцепления (механический, пневмогидравлический, пневматический).

43. Кузова, кабина

44. Назначение карданной передачи. Классификация карданных передач и их расположение на автомобиле.

45. Усилители рулевого привода, назначение, типы, устройство, работа. Влияние состояния рулевого управления на безопасность движения.

46. Понятие о люфтах рулевых тяг и люфте рулевого колеса.

4. Методические материалы, определяющие процедуры оценивания знаний, умений и навыков, и опыта деятельности, характеризующих этапы формирования компетенций



Методические материалы при приеме зачета

Зачет - вид мероприятия промежуточной аттестации, в результате которого обучающий получает оценку в шкале «зачет» / «незачет». Зачет может приниматься как в устной форме (которая предполагает ответы студентов на теоретические вопросы), так и выставляться по результатам выполнения студентами установленных программой видов работ. Для разных обучающихся учебной группы могут быть определены разные формы сдачи зачета в зависимости от качества их работы в семестре (ах) изучения дисциплины. Вопросы к зачету, задания, которые должны выполнить студенты в семестре, (и форму его проведения) студенты получают на первом занятии по дисциплине в данном семестре по решению преподавателя.

Результат зачета Критерии оценивания компетенций

не зачтено Студент не знает значительной части программного материала (менее 50 % правильно выполненных заданий от общего объема работы), допускает существенные ошибки, неуверенно, с большими затруднениями выполняет практические работы, не подтверждает освоение компетенций, предусмотренных программой зачета.

зачтено Студент показывает знания только основного материала, но не усвоил его деталей, допускает неточности, недостаточно правильные формулировки, в целом, не препятствует усвоению последующего программного материала, нарушения логической последовательности в изложении программного материала, испытывает затруднения при выполнении практических работ, подтверждает освоение компетенций, предусмотренных программой зачета на минимально допустимом уровне.

Студент твердо знает материал, грамотно и по существу излагает его, не допуская существенных неточностей в ответе на вопрос, правильно применяет теоретические положения при решении практических вопросов и задач, владеет необходимыми навыками и приемами их выполнения, допуская некоторые неточности; демонстрирует хороший уровень освоения материала, информационной и



коммуникативной культуры и в целом подтверждает освоение компетенций, предусмотренных программой зачета.

Студент глубоко и прочно усвоил программный материал, исчерпывающе, последовательно, четко и логически стройно его излагает, умеет тесно увязывать теорию с практикой, свободно справляется с задачами, вопросами и другими видами применения знаний, причем не затрудняется с ответом при видоизменении заданий, использует в ответе материал монографической литературы, правильно обосновывает принятое решение, владеет разносторонними навыками и приемами выполнения практических задач, подтверждает полное освоение компетенций, предусмотренных программой зачета.

Разработчик:	Подписано простой ЭП 15.09.2023	Гукетлев Эльдар Юсуфович
Зав. кафедрой:	<hr/> Подписано простой ЭП 16.09.2023	Ткачева Яна Сергеевна
Зав. выпускающей кафедрой:	<hr/> Подписано простой ЭП 16.09.2023	Ткачева Яна Сергеевна



рабочей программы учебной дисциплины "Б1.В.ДВ.05.01 Учет и отчетность на транспорте"

направления подготовки бакалавров "23.03.01 Технология транспортных процессов"

профиль подготовки "Логистика на транспорте"

программа подготовки "бакалавр"

Фонд оценочных средств для проведения промежуточной аттестации обучающихся по дисциплине (модулю)

1. Перечень компетенций с указанием этапов их формирования в процессе освоения образовательной программы

Этапы формирования компетенции (номер семестр согласно учебному плану)			Наименование учебных дисциплин, формирующие компетенции в процессе освоения образовательной программы
ОФО	ЗФО	ОЗФО	
ПКУВ-1.2 Организация работы с подрядчиками на рынке транспортных услуг			
4	8		Транспортное право
5	8		Планирование деятельности на автомобильном транспорте
56	67		Грузовые перевозки
6	7		Рынок транспортных услуг и качество транспортного обслуживания
6	7		Транспортно-технологические схемы перевозок отдельных грузов
8	9		Учет и отчетность на транспорте
8	9		Диагностика и анализ деятельности транспортного предприятия
6	6		Эксплуатационная практика
УК-2.2 Планирует реализацию задач в зоне своей ответственности с учетом имеющихся ресурсов и ограничений исходя из действующих правовых норм			
3	3		Правоведение
4567	4567		Проектный практикум
234	45		Модуль получения квалификации "Контролер технического состояния автотранспортных средств"
23	45		Контроль и диагностика технического состояния автотранспортных средств
8	9		Учет и отчетность на транспорте
8	9		Диагностика и анализ деятельности транспортного предприятия
4	4		Технологическая (производственно-технологическая) практика

2. Описание показателей и критериев оценивания компетенций на различных этапах их формирования, описание шкалы оценивания



Планируемые результаты освоения компетенции	Критерии оценивания результатов обучения				Наименование оценочного средства
	неудовлетворительно	удовлетворительно	хорошо	отлично	
1	2	3	4	5	6
УК-2: Способен определять круг задач в рамках поставленной цели и выбирать оптимальные способы их решения, исходя из действующих правовых норм, имеющихся ресурсов и ограничений					
УК-2.2 Планирует реализацию задач в зоне своей ответственности с учетом имеющихся ресурсов и ограничений исходя из действующих правовых норм					
Знать: - основные понятия и категории права, ориентироваться в системе законодательства для реализации различных правовых документов по проектированию, конструированию, производству и сопровождению объектов профессиональной деятельности;- необходимые для осуществления профессиональной деятельности системные знания в области экономики.	Фрагментарные знания	Неполные знания	Сформированные, но содержащие отдельные пробелы знания	Сформированные систематические знания	Материалы по дисциплине: задания для контрольной работы, вопросы к зачету, тест и др.
Уметь: - воспринимать и обобщать информацию, а также юридические факты и возникающие в связи с ними правовые отношения;- соотносить главное и второстепенное, решать поставленные задачи в профессиональной деятельности.	Частичные умения	Неполные умения	Умения полные, допускаются небольшие ошибки	Сформированные умения	
Владеть: - навыками поиска требуемой правовой информации и подготовки базовых документов правового характера;- навыками применения современного инструментария для решения экономических задач.	Частичное владение навыками	Несистематическое применение навыков	В систематическом применении навыков допускаются пробелы	Успешное и систематическое применение навыков	
ПКУВ-1: Организация процесса перевозки груза в цепи поставок					
ПКУВ-1.2 Организация работы с подрядчиками на рынке транспортных услуг					
Знать: - основы маркетинга и маркетинговых	Фрагментарные знания	Неполные знания	Сформированные, но содержащие отдельные	Сформированные систематические знания	Материалы по дисциплине: задания для



Планируемые результаты освоения компетенции	Критерии оценивания результатов обучения				Наименование оценочного средства
	неудовлетворительно	удовлетворительно	хорошо	отлично	
1	2	3	4	5	6
инструментов; - принципы прогнозирования и планирования в логистике; - порядок разработки договоров, соглашений, контрактов; - нормативные документы по организации конкурсных процедур; - основные компании-партнеры, их руководство и непосредственные исполнители;- нормативные документы организаций-перевозчиков; - профессиональные термины на иностранном языке (INCOTERMS <4>, EDI <5>); - порядок оказания логистической услуги; - основы корпоративного документооборота; - структуру договорной документации; - основы критериального анализа; - порядок заключения договоров с подрядчиками; - в интратрикорпоративные информационные системы; - правила внутреннего трудового распорядка, действующие в организации.			пробелы знания		контрольной работы, вопросы к зачету, тест и др.
Уметь: - оперативно проводить анализ рынка подрядчиков в условиях недостаточности информации;- вести переговоры с подрядчиками в условиях дефицита времени; - проводить конкурсные процедуры; -	Частичные умения	Неполные умения	Умения полные, допускаются небольшие ошибки	Сформированные умения	



Планируемые результаты освоения компетенции	Критерии оценивания результатов обучения				Наименование оценочного средства
	неудовлетворительно	удовлетворительно	хорошо	отлично	
1	2	3	4	5	6
<p>владеть иностранным языком на уровне, необходимом для компетентного решения производственных задач; - работать на персональном компьютере с применением необходимых программ;</p> <p>Владеть: - мониторингом рынка подрядчиков; - проведением конкурсов по выбору подрядчиков; - договорной работой с подрядчиками; - контролем качества оказания услуг подрядчиком; - контролем финансовых взаимоотношений с подрядчиком; - регистрацией потенциального подрядчика в корпоративной информационной системе; - определением списка необходимых услуг на транспортном рынке; - выбором подрядчика на основе критериального анализа; - заключением договоров с подрядчиками - транспортно-экспедиционными организациями; - проверкой договора на содержание, полноту и соответствие услуг; - контролем наличия необходимых приложений к договору; - отправкой договора на согласование кредитному</p>	Частичное владение навыками	Несистематическое применение навыков	В систематическом применении навыков допускаются пробелы	Успешное и систематическое применение навыков	



Планируемые результаты освоения компетенции	Критерии оценивания результатов обучения				Наименование оценочного средства
	неудовлетворительно	удовлетворительно	хорошо	отлично	
1	2	3	4	5	6
<p>контролеру, бухгалтеру, юристу и получение их виз;</p> <p>- получением обоснования отказа (в случае отказа от согласования договора) и сообщение об этом подрядчику;</p> <p>- согласованием закрытых договоров с менеджером по договору и специалистом юридического отдела;</p> <p>- проставлением соответствующего статуса договора во внутренней корпоративной информационной системе;</p> <p>- передачей документов подрядчику для перевозки;</p> <p>- контролем оплаты счетов подрядчика.</p>					

3. Типовые контрольные задания и иные материалы, необходимые для оценки знаний, умений, навыков и (или) опыта деятельности, характеризующих этапы формирования компетенций в процессе освоения образовательной программы

Задания к контрольной работе

<p>Вариант №1</p> <p>1. Предмет и метод бухгалтерского учета.</p> <p>2. Балансовое обобщение.</p>
<p>Вариант №2</p> <p>1. Система счетов и двойной записи.</p> <p>2. Инвентаризация. Учет ее результатов.</p>
<p>Вариант №3</p> <p>1. Учетная политика организации и ее назначение в условиях рыночной экономики.</p> <p>2. Взаимосвязь счетов синтетического и аналитического учета</p>
<p>Вариант №4</p> <p>1. Метод двойной записи. Бухгалтерские проводки.</p>



2. Типовые изменения баланса под влиянием хозяйственных операций.

Вариант №5

Порядок составления и отработки документов. Назначение оборотной ведомости.

Вариант №6

1. Организация бухгалтерского учета на предприятии.

2. Способы исправления ошибок в бухгалтерских записях

Вариант №7

1. Хозяйственные средства предприятия.

2. Источники хозяйственных средств предприятия.

Вопросы к зачету по дисциплине «Учет и отчетность на транспорте»

1. Понятие и значение хозяйственного учета.
2. Виды учетных измерителей.
3. Пользователи учетной информации.
4. Виды хозяйственного учета.
5. Понятие и отличительные особенности бухгалтерского учета.
6. Структура бухгалтерского учета как науки.
7. Задачи и функции бухгалтерского учета.
8. Принципы бухгалтерского учета.
9. Методологическая база бухгалтерского учета.
10. Система нормативного регулирования бухгалтерского учета в России.
11. Организация учетной работы на предприятии.
12. Структура имущества организации по составу и размещению.
13. Состав источников формирования имущества организации.
14. Факты хозяйственной жизни.
15. Понятие и структура счета бухгалтерского учета.
16. Виды счетов бухгалтерского учета по отношению к бухгалтерскому балансу.
17. Содержание метода двойной записи. Бухгалтерские проводки.
18. Классификация счетов бухгалтерского учета.
19. Сущность и структура бухгалтерского баланса.
20. Типовые изменения баланса под влиянием фактов хозяйственной жизни.



21. Сущность и основания проведения инвентаризации имущества и обязательств.
23. Процедура проведения инвентаризации.
24. Отражение результатов инвентаризации на счетах бухгалтерского учета.
25. Понятие и состав учетной политики организации.
26. Порядок формирования и внесения изменений в учетную политику.
27. Принципы формирования учетной политики организации.
28. Понятие и значение документов в бухгалтерском учете.
29. Реквизиты и формы бухгалтерских документов.
30. Классификация документов.
31. Процедура обработки документов в бухгалтерии.
32. Сущность и этапы документооборота.
33. Правила и сроки хранения бухгалтерских документов.
34. Сущность и назначение регистров бухгалтерского учета.
35. Классификация учетных регистров.
36. Правила ведения учетных регистров.

Тестовые задания

Вариант № 1.

1.	Кто такой дебитор?	<ol style="list-style-type: none"> 1. Должник предприятия. 2. Арендатор предприятия. 3. Спонсор предприятия. 4. Арендодатель.
2.	К заемным средствам не относятся.	<ol style="list-style-type: none"> 1. Кредиты банка. 2. Займы и ссуды. 3. Кредиторская задолженность. 4. Дебиторская задолженность.
3.	Что не относится к источникам собственных средств предприятия?	<ol style="list-style-type: none"> 1. Источники собственных средств. 2. Заемные средства. 3. Дебиторская задолженность. 4. Заемные средства, приравненные к собственным.
4.	Не является методом бухгалтерского учета:	<ol style="list-style-type: none"> 1. Документация и инвентаризация. 2. Оперативный учет.



		3. Оценка и калькуляция. 4. Бух. баланс и отчетность.
5.	Что из этих пунктов не входит в хозяйственные средства?	1. Основные фонды. 2. Оборотные средства. 3. Отвлеченные средства. 4. Привлеченные средства.
6.	Какой рабочий документ самого предприятия не определяет особенности организации и ведения учета в нем.	1. Документы по учетной политике предприятия. 2. Графики документооборота. 3. Утвержденный руководителем План счетов бухгалтерского учета. 4. Деловой договор о сотрудничестве предприятий.
7.	Какой из реквизитов не придает документу юридическую силу?	1. Подпись исполнителя. 2. Наименование документа и организации. 3. Дата составления. 4. Содержание хозяйственной операции.
8.	Проверка составления фактического наличия средств и их источников, а также состояния расчетов с дебиторами и кредиторами - это:	1. Инвентаризация. 2. Калькуляция. 3. Регистрация. 4. Документация.
9.	Что, прежде всего, интересует собственников и руководителей?	1. Прибыльность и ликвидность организаций. 2. Составление к представлению бухгалтерской отчетности. 3. Полнота и простота учета. 4. Ведение регистров бухгалтерского учета.
10.	Что является правовой и методологической основой ведения бухгалтерского учета.	1. Изменение учетной политики. 2. Закон о бухгалтерском учете. 3. Правильность отнесения доходов и расходов в отчетном периоде. 4. Целевые финансирования и поступления.
11.	Что такое инвентаризация?	1. Способ группировки затрат исчисления себестоимости готовой продукции и оказанных услуг. 2. Проверка соответствия фактического наличия средств и их источников. 3. Полнота отражений в учете за отчетный период всех хозяйственных операций и результатов инвентаризации. 4. Введение бухгалтерского учета имущества



		обязательств и хозяйственных операций.
12.	Бух. счет включает в себя две части:	<ol style="list-style-type: none"> 1. Кредиты и займы. 2. Актив и пассив. 3. Дебит и кредит 4. Прямые и косвенные.
13.	Хозяйственные средства не имеют в своем составе:	<ol style="list-style-type: none"> 1. Основные фонды. 2. Оборотные фонды. 3. Внеоборотные активы. 4. Заработную плату.
14.	Что в бухгалтерском. балансе отражается по остаточной стоимости?	<ol style="list-style-type: none"> 1. Капитальные вложения. 2. Средства в расчетах. 3. Нематериальные активы. 4. Краткосрочные финансовые вложения. 5. Производственные запасы.
15.	Что такое кредиты банков?	<ol style="list-style-type: none"> 1. Это суммы полученных краткосрочных и долгосрочных ссуд банка. 2. Это дебиторская задолженность за товары и услуги, задолженность по выданным авансам и полученным векселям. 3. Это вложения сроком не более одного года в ценные бумаги других предприятий, процентные облигации различных займов. 4. Это средства, отвлекаемые из оборота предприятия, например, суммы прибылей которые необходимо перечислить в бюджет в виде налогов, суммы использованные для образования различных фондов предприятия.

4. Методические материалы, определяющие процедуры оценивания знаний, умений и навыков, и опыта деятельности, характеризующих этапы формирования компетенций

Методические материалы при приеме зачета

Зачет - вид мероприятия промежуточной аттестации, в результате которого обучающий получает оценку в шкале «зачет» / «незачет». Зачет может приниматься как в устной форме (которая предполагает ответы студентов на теоретические вопросы), так и выставляться по результатам выполнения студентами установленных программой видов работ. Для разных обучающихся учебной группы могут быть определены разные формы сдачи зачета в зависимости от качества их работы в семестре (ах) изучения дисциплины. Вопросы к зачету, задания, которые должны выполнить студенты в семестре, (и форму его проведения) студенты получают на первом занятии по дисциплине в данном семестре по решению



Результат зачета	Критерии оценивания компетенций
не зачтено	Студент не знает значительной части программного материала (менее 50 % правильно выполненных заданий от общего объема работы), допускает существенные ошибки, неуверенно, с большими затруднениями выполняет практические работы, не подтверждает освоение компетенций, предусмотренных программой зачета.
зачтено	Студент показывает знания только основного материала, но не усвоил его деталей, допускает неточности, недостаточно правильные формулировки, в целом, не препятствует усвоению последующего программного материала, нарушения логической последовательности в изложении программного материала, испытывает затруднения при выполнении практических работ, подтверждает освоение компетенций, предусмотренных программой зачета на минимально допустимом уровне.
	Студент твердо знает материал, грамотно и по существу излагает его, не допуская существенных неточностей в ответе на вопрос, правильно применяет теоретические положения при решении практических вопросов и задач, владеет необходимыми навыками и приемами их выполнения, допуская некоторые неточности; демонстрирует хороший уровень освоения материала, информационной и коммуникативной культуры и в целом подтверждает освоение компетенций, предусмотренных программой зачета.
	Студент глубоко и прочно усвоил программный материал, исчерпывающе, последовательно, четко и логически стройно его излагает, умеет тесно увязывать теорию с практикой, свободно справляется с задачами, вопросами и другими видами применения знаний, причем не затрудняется с ответом при видоизменении заданий, использует в ответе материал монографической литературы, правильно обосновывает принятое решение, владеет разносторонними навыками и приемами выполнения практических задач, подтверждает полное освоение компетенций, предусмотренных программой зачета.

Критерии оценки знаний при написании контрольной работы

Отметка «отлично» выставляется обучающемуся, показавшему всесторонние, систематизированные, глубокие знания вопросов контрольной работы и умение уверенно применять их на практике при решении конкретных задач, свободное и правильное обоснование принятых решений.

Отметка «хорошо» выставляется обучающемуся, если он твердо знает материал, грамотно и по существу излагает его, умеет применять полученные знания на практике, но допускает в ответе или в решении задач некоторые неточности, которые может устранить с помощью дополнительных вопросов преподавателя.

Отметка «удовлетворительно» выставляется обучающемуся, показавшему фрагментарный, разрозненный характер знаний, недостаточно правильные формулировки базовых понятий, нарушения логической последовательности в изложении программного материала, но при этом он владеет основными понятиями выносимых на контрольную работу тем, необходимыми для дальнейшего обучения и может применять полученные знания по образцу в стандартной ситуации.

Отметка «неудовлетворительно» выставляется обучающемуся, который не знает большей части основного содержания выносимых на контрольную работу вопросов тем дисциплины, допускает грубые ошибки в формулировках основных понятий и не умеет



использовать полученные знания.

Критерии оценки знаний при проведении тестирования

Отметка «отлично» выставляется при условии правильного ответа не менее чем 85% тестовых заданий;

Отметка «хорошо» выставляется при условии правильного ответа не менее чем 70 % тестовых заданий;

Отметка «удовлетворительно» выставляется при условии правильного ответа не менее 50 %;

Отметка «неудовлетворительно» выставляется при условии правильного ответа менее чем на 50 % тестовых заданий.

Результаты текущего контроля используются при проведении промежуточной аттестации.

Разработчик:	Подписано простой ЭП 14.09.2023	Шаповалова Наталья Георгиевна
Зав. кафедрой:	<hr/> Подписано простой ЭП 14.09.2023	Ткачева Яна Сергеевна
Зав. выпускающей кафедрой:	<hr/> Подписано простой ЭП 14.09.2023	Ткачева Яна Сергеевна



рабочей программы учебной дисциплины "Б1.О.08 Физика"

направления подготовки бакалавров "23.03.01 Технология транспортных процессов"

профиль подготовки "Логистика на транспорте"

программа подготовки "бакалавр"

Фонд оценочных средств для проведения промежуточной аттестации обучающихся по дисциплине (модулю)

1. Перечень компетенций с указанием этапов их формирования в процессе освоения образовательной программы

Этапы формирования компетенции (номер семестр согласно учебному плану)			Наименование учебных дисциплин, формирующие компетенции в процессе освоения образовательной программы
ОФО	ЗФО	ОЗФО	
УК-1.1 Анализирует задачу, выделяя ее базовые составляющие, осуществляет декомпозицию задачи			
1	1		Философия
12	12		Физика
123	123		Математика
4	6		Специальные разделы математики
8	9		Преддипломная практика
УК-1.2 Находит и критически анализирует информацию, необходимую для решения поставленной задачи			
12	12		Физика
123	123		Математика
3	3		Политология
4	6		Специальные разделы математики
7	3		Основы транспортно-экспедиционного обслуживания
4	4		Технологическая (производственно-технологическая) практика
УК-1.3 Рассматривает возможные варианты решения задачи, оценивая их достоинства и недостатки			
12	12		Физика
123	123		Математика
3	3		Политология
4	6		Специальные разделы математики
6	6		Эксплуатационная практика
УК-1.4 Грамотно, логично, аргументированно формирует собственные суждения и оценки. Отличает факты от мнений, интерпретаций, оценок и т.д. в рассуждениях других участников деятельности			
1	1		Философия
12	12		Физика
123	123		Математика
3	3		Политология
4	6		Специальные разделы математики
4	4		Технологическая (производственно-технологическая) практика
УК-1.5 Определяет и оценивает последствия возможных решений задачи			
1	1		Философия
12	12		Физика
123	123		Математика
4	6		Специальные разделы математики
2	2		Ознакомительная практика

2. Описание показателей и критериев оценивания компетенций на различных этапах их формирования, описание шкалы оценивания



Планируемые результаты освоения компетенции	Критерии оценивания результатов обучения				Наименование оценочного средства
	неудовлетворительно	удовлетворительно	хорошо	отлично	
1	2	3	4	5	6
УК-1: Способен осуществлять поиск, критический анализ и синтез информации, применять системный подход для решения поставленных задач					
УК-1.5 Определяет и оценивает последствия возможных решений задачи					
Знать: - логические формы и процедуры, способствующие рефлексии по поводу собственной и мыслительной деятельности.	Фрагментарные знания	Неполные знания	Сформированные, но содержащие отдельные пробелы знания	Сформированные систематические знания	тесты, рефераты, зачет, экзамен.
Уметь: - аргументированно формировать собственное суждение и оценку информации.	Частичные умения	Неполные умения	Умения полные, допускаются небольшие ошибки	Сформированные умения	
Владеть: - навыками определения практических последствий изложенного решения задачи.	Частичное владение навыками	Несистематическое применение навыков	В систематическом применении навыков допускаются пробелы	Успешное и систематическое применение навыков	
УК-1: Способен осуществлять поиск, критический анализ и синтез информации, применять системный подход для решения поставленных задач					
УК-1.4 Грамотно, логично, аргументированно формирует собственные суждения и оценки. Отличает факты от мнений, интерпретаций, оценок и т.д. в рассуждениях других участников деятельности					
Знать: - основные термины и базовые элементы, методы исследований в системе социально-гуманитарного знания.	Фрагментарные знания	Неполные знания	Сформированные, но содержащие отдельные пробелы знания	Сформированные систематические знания	тесты, рефераты, зачет, экзамен.
Уметь: - критически оценивать информацию, независимо от источника, самостоятельно приобретать и систематизировать знания, аргументированно отстаивать свою точку зрения.	Частичные умения	Неполные умения	Умения полные, допускаются небольшие ошибки	Сформированные умения	
Владеть: - конкретной методологией и базовыми методами социально-гуманитарных дисциплин, позволяющими осуществлять решение широкого класса задач научно-исследовательского и прикладного характера.	Частичное владение навыками	Несистематическое применение навыков	В систематическом применении навыков допускаются пробелы	Успешное и систематическое применение навыков	
УК-1: Способен осуществлять поиск, критический анализ и синтез информации, применять системный подход для решения поставленных задач					



Планируемые результаты освоения компетенции	Критерии оценивания результатов обучения				Наименование оценочного средства
	неудовлетворительно	удовлетворительно	хорошо	отлично	
1	2	3	4	5	6
УК-1.3 Рассматривает возможные варианты решения задачи, оценивая их достоинства и недостатки					
Знать: - логические формы и процедуры, способствующие рефлексии по поводу собственной и мыслительной деятельности.	Фрагментарные знания	Неполные знания	Сформированные, но содержащие отдельные пробелы знания	Сформированные систематические знания	тесты, рефераты, зачет, экзамен.
Уметь: - аргументированно формировать собственное суждение и оценку информации.	Частичные умения	Неполные умения	Умения полные, допускаются небольшие ошибки	Сформированные умения	
Владеть: - навыками определения практических последствий изложенного решения задачи.	Частичное владение навыками	Несистематическое применение навыков	В систематическом применении навыков допускаются пробелы	Успешное и систематическое применение навыков	
УК-1: Способен осуществлять поиск, критический анализ и синтез информации, применять системный подход для решения поставленных задач					
УК-1.1 Анализирует задачу, выделяя ее базовые составляющие, осуществляет декомпозицию задачи					
Знать: - логические формы и процедуры, способствующие рефлексии по поводу собственной и мыслительной деятельности.	Фрагментарные знания	Неполные знания	Сформированные, но содержащие отдельные пробелы знания	Сформированные систематические знания	тесты, рефераты, зачет, экзамен.
Уметь: - аргументированно формировать собственное суждение и оценку информации.	Частичные умения	Неполные умения	Умения полные, допускаются небольшие ошибки	Сформированные умения	
Владеть: - навыками сопоставления разных источников информации с целью выявления их противоречий и поиска достоверных суждений.	Частичное владение навыками	Несистематическое применение навыков	В систематическом применении навыков допускаются пробелы	Успешное и систематическое применение навыков	
УК-1: Способен осуществлять поиск, критический анализ и синтез информации, применять системный подход для решения поставленных задач					
УК-1.2 Находит и критически анализирует информацию, необходимую для решения поставленной задачи					
Знать: - особенности системного и критического мышления и демонстрировать готовность к нему;- логические формы и процедуры, демонстрировать	Фрагментарные знания	Неполные знания	Сформированные, но содержащие отдельные пробелы знания	Сформированные систематические знания	тесты, рефераты, зачет, экзамен.



Планируемые результаты освоения компетенции	Критерии оценивания результатов обучения				Наименование оценочного средства
	неудовлетворительно	удовлетворительно	хорошо	отлично	
1	2	3	4	5	6
способность к рефлексии по поводу собственной и мыслительной деятельности.					
Уметь: - анализировать источники информации с точки зрения временных и пространственных условий их возникновения.	Частичные умения	Неполные умения	Умения полные, допускаются небольшие ошибки	Сформированные умения	
Владеть: - навыками определения практических последствий изложенного решения задачи.	Частичное владение навыками	Несистематическое применение навыков	В систематическом применении навыков допускаются пробелы	Успешное и систематическое применение навыков	

3. Типовые контрольные задания и иные материалы, необходимые для оценки знаний, умений, навыков и (или) опыта деятельности, характеризующих этапы формирования компетенций в процессе освоения образовательной программы

Наименование оценочного средства	Краткая характеристика оценочного средства	Представление оценочного средства в фонде	Шкала оценивания
Текущий контроль успеваемости			
Тест	<p>Система стандартизированных заданий, позволяющая автоматизировать процедуру измерения уровня знаний и умений обучающегося.</p> <p>В тестовых заданиях используются четыре типа вопросов:</p> <p>- закрытая форма - наиболее распространенная форма и предлагает несколько альтернативных ответов на поставленный вопрос. Например, обучающемуся задается вопрос, требующий альтернативного ответа «да» или «нет», «является» или «не является», «относится» или «не относится» и т.п. Тестовое задание, содержащее вопрос в закрытой форме, включает в себя один или несколько правильных ответов и иногда называется выборочным заданием. Закрытая форма вопросов используется также в тестах-задачах с выборочными ответами. В тестовом задании в этом случае сформулированы условие задачи и все необходимые исходные данные, а в ответах представлены несколько вариантов результата решения в числовом или буквенном виде. Обучающийся должен решить задачу и показать, какой из представленных ответов он получил;</p> <p>- открытая форма - вопрос в открытой форме представляет собой утверждение, которое необходимо дополнить. Данная форма может быть представлена в тестовом задании, например, в виде словесного текста,</p>	Фонд тестовых заданий	



	<p>формулы (уравнения), графика, в которых пропущены существенные составляющие - части слова или буквы, условные обозначения, линии или изображения элементов схемы и графика.</p> <p>Обучающийся должен по памяти вставить соответствующие элементы в указанные места («пропуски»);</p> <p>-установление соответствия - в данном случае обучающемуся предлагают два списка, между элементами которых следует установить соответствие;</p> <p>-установление последовательности - предполагает необходимость установить правильную последовательность предлагаемого списка слов или фраз.</p>		
Зачет	<p>Форма проверки знаний, умений и навыков, приобретенных обучающимися в процессе усвоения учебного материала лекционных, практических и семинарских занятий по дисциплине.</p>	Вопросы к зачету	Двухбалльная шкала
Экзамен	<p>Экзамен по дисциплине (модулю) служит для оценки работы обучающегося в течение семестра (семестров) и призван выявить уровень, прочность и систематичность полученных им теоретических и практических знаний, приобретения навыков самостоятельной работы, развития творческого мышления, умение синтезировать полученные знания и применять их в решении профессиональных задач.</p>	Вопросы к экзамену	Четырехбалльная шкала

Зачет-форма проверки знаний, умений и навыков, приобретенных обучающимися в процессе усвоения учебного материала лекционных, практических и семинарских занятий по дисциплине.

Вопросы к зачету по физике для проведения промежуточной аттестации.

1 семестр

1. Предмет физики. Методы физического исследования: опыт, гипотеза, эксперимент, теория. Роль физики в развитии техники и её связь с другими науками. Физические модели и их роль. Роль физики в высшем профессиональном образовании.

2. Физические основы механики. Механика и её разделы. Классическая и квантовая механика. Нерелятивистская и релятивистская классическая механика. Механическое движение. Основные физические модели: частица (материальная точка), система частиц, абсолютно твёрдое тело, сплошная среда. Понятие состояния в классической механике и принцип относительности в механике.

3. Система отсчёта. Скалярные и векторные физические величины. Основные кинематические характеристики материальной точки: радиус-вектор и его проекции по осям координат, вектор перемещения, траектория. Скорость и ускорение и их проекции по осям координат.

4. Поступательное и вращательное движения. Твёрдое тело как система частиц. Абсолютно твёрдое тело. Вращательное движение точки (частицы) и абсолютно твёрдого тела вокруг неподвижной оси. Угловая скорость и угловое ускорение (средняя и мгновенная их значения). Связь линейных и угловых параметров.

5. Скорость и ускорение частицы при криволинейном движении на примере движения частицы по окружности с постоянной по модулю скоростью. Центробежное (нормальное) и тангенциальное составляющие полного ускорения. Кривизна траектории.

6. Динамика материальной точки. Масса, импульс (количество движения), сила. Основные



законы динамики (законы Ньютона). Второй закон Ньютона в дифференциальной форме. Уравнения движения. Центр масс механической системы и закон его движения.

7. Силы упругости и упругие деформации и напряжения в твёрдом теле. Закон Гука для пружины и стержня. Модуль Юнга.
8. Закон Гука для анизотропных материалов. Тензор напряжений и тензор деформаций.
9. Пластические деформации. Дислокационный механизм пластического течения.
10. Прочность материалов. Физические концепции прочности и физические основы технологических приёмов воздействия на прочностные свойства материалов.
11. Замкнутая система тел. Внутренние и внешние силы. Консервативные и неконсервативные силы. Закон сохранения импульса и его применение к абсолютно упругому и неупругому удару материальных шаров.
12. Работа переменной силы и мощность. Энергия. Кинетическая энергия материальной точки и твёрдого тела. Простые механизмы и их назначение. Коэффициент полезного действия механизма.
13. Работа в поле силы тяжести. Потенциальная энергия и её связь с силой, действующей на материальную точку. Полная механическая энергия системы и закон её сохранения в замкнутых системах.
14. Вращательное движение твёрдого тела. Момент силы и вращательный момент. Кинетическая энергия вращающегося твёрдого тела. Момент инерции материальной частицы и твёрдого тела. Теорема Гюйгенса-Штейнера.
15. Работа, совершаемая при вращении твёрдого тела. Основное уравнение динамики вращательного движения твёрдого тела. Момент импульса и закон сохранения момента импульса в замкнутых системах.
16. Молекулярная физика и термодинамика. Статистическая физика и термодинамика. Основные положения молекулярно-кинетической теории газов. Термодинамический и статистический методы. Три начала термодинамики.
17. Основное уравнение молекулярно-кинетической теории идеального газа для давления. Кинетические явления. Законы диффузии, внутреннего трения и теплопроводности (опытные законы). Диффузия в газах. Коэффициенты диффузии, теплопроводности и вязкости. Температуропроводность.
18. Внутренняя энергия системы. Теплообмен. Работа и количество теплоты. Первое начало термодинамики. Работа, совершаемая термодинамической системой при изменениях её объема.
19. Степени свободы молекул газа. Закон (теорема) Больцмана. Внутренняя энергия идеального газа. Теплоёмкость. Зависимость теплоёмкости идеального газа от степени свободы молекул и от вида процесса теплопередачи (изохорного, изобарного, изотермического, адиабатного). Уравнение Майера.
20. Первый закон (первое начало) термодинамики (закон сохранения энергии в тепловых процессах). Применение первого начала термодинамики к изопротессам в газах. Адиабатический процесс. Уравнение Пуассона. Политропный процесс.
21. Обратимые и необратимые процессы. Второе начало термодинамики и его статистическое толкование. Необратимость тепловых процессов. Преобразование энергии в тепловых двигателях. Принцип работы тепловых двигателей и холодильных машин. Цикл Карно и его коэффициент полезного действия.



22. Термодинамические функции состояния. Термодинамические потенциалы – внутренняя энергия, свободная энергия Гельмгольца (изотермический потенциал), энтальпия (теплосодержание или тепловая функция), термодинамический потенциал Гиббса (энергия Гиббса) и связывающие их основные соотношения.

23. Необратимость тепловых процессов. Термодинамическая вероятность и энтропия. Неравенство Клаузиуса. Третье начало термодинамики (теорема Нернста) и следствия из него. Понятие о динамическом хаосе.

24. Конденсированное состояние вещества. Жидкости. Твёрдое состояние вещества. Диффузия в жидкостях и в твёрдых телах.

25. Вязкость. Вязкая жидкость. Стационарное течение вязкой жидкости. Коэффициент вязкости жидкостей. Нормальная и аномальная вязкости.

26. Гомогенные и гетерогенные системы, компоненты системы. Гетерогенное равновесие фаз. Диаграмма фазового равновесия (диаграмма состояния вещества). Т-Х диаграммы состояния двойных систем. Количественное соотношение фаз и правило рычага.

27. Явление поверхностного натяжения. Коэффициент поверхностного натяжения. Гидрофильные и гидрофобные поверхности. Условие равновесия между фазами (принцип наименьшей энергии). Поверхностно-активные вещества (ПАВ) и их применение.

28. Капиллярные явления. Смачивание и несмачивание. Давление под изогнутой поверхностью жидкости. Формула Лапласа для сил дополнительного давления.

29. Электричество и магнетизм. Электрический заряд. Закон сохранения электрического заряда. Закон взаимодействия точечных зарядов (закон Кулона). Единица заряда. Поле и вещество – две основные формы существования материи. Электрическое поле. Напряжённость электрического поля. Суперпозиция электростатических полей. Графическое изображение электрических полей.

30. Поток вектора напряжённости электрического поля. Теорема Остроградского-Гаусса для электростатического поля в вакууме. Работа сил электростатического поля по перемещению заряда. Потенциал поля. Связь между напряжённостью и потенциалом. Циркуляция вектора напряжённости электростатического поля. Эквипотенциальные поверхности.

31. Электрическое поле в веществе. Свободные и связанные заряды. Электрический диполь. Типы диэлектриков и виды поляризации диэлектриков. Вектор электрического смещения.

32. Проводники в электрическом поле. Распределение зарядов в проводниках. Электростатическая защита. Электроёмкость уединённого и неуединённого проводника (системы проводников). Конденсаторы. Энергия заряжённого проводника, конденсатора и системы заряжённых частиц. Энергия электростатического поля.

33. Электродинамика и её задачи. Принцип относительности в электродинамике. Постоянный электрический ток. Сила и плотность тока. Разность потенциалов, электродвижущая сила (ЭДС). Электрическое напряжение. Правила Кирхгофа для электрических цепей постоянного тока и примеры их применения.

34. Законы Ома и Джоуля – Ленца. Дифференциальная форма законов Ома и Джоуля-Ленца. Закон Ома для неоднородного участка цепи. Природа электрического тока в металлах, жидкостях и газах. Закон Ома для электролитов. Электролиз и основные законы электролиза (законы Фарадея).

Экзамен может проводиться в форме устного опроса побилетам (вопросам) или без билетов, с предварительной подготовкой или без подготовки, по усмотрению преподавателя. Экзаменатор вправе задавать вопросы сверх билета, а также, помимо теоретических



вопросов, давать задачи по программе данного курса.

Экзаменационные билеты (вопросы) утверждаются на заседании кафедры и подписываются заведующим кафедрой. В билете должно содержаться не более трех вопросов. Комплект экзаменационных билетов по дисциплине должен содержать 25—30 билетов.

Экзаменатор может проставить экзамен без опроса или собеседования тем студентам, которые активно участвовали в семинарских занятиях.

Вопросы к экзамену по физике для проведения промежуточной аттестации.

2 семестр

1. Электричество и магнетизм. Магнетостатика в вакууме и её задачи. Относительный характер электрического и магнитного полей. Магнитное взаимодействие токов. Вектор магнитной индукции. Магнитное поле тока как релятивистский эффект. Магнитный момент контура с током и его вращательный момент.

2. Закон Био-Савара-Лапласа и его применение к расчёту магнитных полей прямого проводника и кругового контура с током. Циркуляция вектора индукции магнитного поля. Вихревой характер магнитного поля. Закон полного тока для магнитного поля в вакууме.

3. Магнитное поле длинного соленоида. Применение соленоида в различных механизмах и устройствах автоматизации. Действие магнитного поля на элемент тока. Закон Ампера. Взаимодействие параллельных проводников с токами.

4. Действие магнитного поля на движущийся заряд. Сила Лоренца. Эффект Холла и его техническое применение. Принцип действия датчиков Холла.

5. Контур с током в магнитном поле. Вращательный момент контура во внешнем магнитном поле. Магнитный поток. Теорема Остроградского-Гаусса для магнитного поля. Работа перемещения проводника и контура с током в магнитном поле.

6. Явление электромагнитной индукции (опыты Фарадея). Законы Фарадея и Ленца. Объединённый (основной) закон электромагнитной индукции. Вихревое электрическое поле.

7. Явление самоиндукции и взаимной индукции. Индуктивность контура, единица индуктивности.

8. Энергия магнитного поля. Объёмная плотность энергии магнитного поля. Применение явления электромагнитной индукции в промышленности и в технике. Возникновение индукционного тока во вращающемся контуре и его практическое применение.

9. Классификация магнетиков. Закон полного тока для магнитного поля в веществе. Вектор напряжённости магнитного поля и его циркуляция. Условия на границе раздела двух сред.

10. Основы теории Максвелла для электромагнитного поля. Токи смещения. Уравнения Максвелла в интегральной и в дифференциальной формах. Материальные уравнения. Принцип относительности в электродинамике.

11. Колебания и волны. Гармонические колебания (механические и электромагнитные) и их характеристики. Дифференциальное уравнение гармонических колебаний. Гармонический и ангармонический осцилляторы.

12. Пружинный, математический и физический маятники. Дифференциальное уравнение колебаний. Приведённая длина физического маятника. Колебательный контур. Энергия механических и электромагнитных гармонических колебаний.



13. Сложение гармонических колебаний одного направления и одинаковой частоты. Векторные диаграммы. Сложение гармонических колебаний одного направления с близкими частотами. Биения. Сложение взаимно-перпендикулярных гармонических колебаний. Фигуры Лиссажу.

14. Дифференциальное уравнение затухающих механических и электромагнитных колебаний и его решение. Логарифмический декремент затухания. Аperiodический процесс. Критическое сопротивление контура.

15. Дифференциальное уравнение вынужденных механических и электромагнитных колебаний и его решение. Амплитуда и фаза вынужденных колебаний. Резонанс.

16. Кинематика волновых процессов. Механизм образования волн в упругой среде. Волновая поверхность и фронт волны. Принцип Гюйгенса. Продольные и поперечные волны. Уравнение бегущей волны и волновое (дифференциальное) уравнение механических волн.

17. Электромагнитные волны. Дифференциальное (волновое) уравнение электромагнитной волны. Основные свойства электромагнитных волн. Монохроматическая волна.

18. Энергия электромагнитных волн. Поток энергии. Вектор Умова-Пойнтинга. Материальность электромагнитного поля. Применение электромагнитных волн в технике и связи.

19. Предмет оптики. Шкала электромагнитных волн. Интерференция световых волн. Когерентность и монохроматичность световых волн. Усиление и ослабление интенсивности световых волн. Время и длина когерентности.

20. Методы наблюдения интерференции световых волн. Расчёт интерференционной картины от двух когерентных источников для опыта Юнга. Оптическая разность хода волн (световых лучей) и разность фаз.

21. Интерференция света в тонких плёнках (полосы равного наклона). Условия усиления и ослабления интенсивности световых волн в тонких плёнках. Просветление оптики, практическое применение интерференции света.

22. Интерференция в плёнках переменной толщины (полосы равной толщины). Кольца Ньютона.

23. Интерференционные оптические приборы и волноводы. . Интерферометры и их применение в технике и в научных исследованиях. Оптическая голография и области её применения.

24. Дифракция световых волн. Принцип Гюйгенса и принцип Гюйгенса-Френеля. Метод зон Френеля. Прямолинейность распространения света в теории Френеля. Дифракция Френеля на круглом отверстии и диске. Разрешающая способность спектральных и оптических приборов, обусловленная дифракцией света.

25. Регулярная и нерегулярная пространственная решётка. Дифракция на пространственной решётке. Дифракция рентгеновских лучей в кристаллах. Формула Вульфа - Брэггов. Дифрактометрия и её применение.

26. Естественный свет. Цуг волны. Поляризованный свет и его получение. Поляризация света при отражении. Закон Брюстера. Явление двойного лучепреломления и его физическая природа. Поляризация света при двойном лучепреломлении.

27. Исследование поляризованного света. Закон Малюса. Поляризационные приборы и их применение. Поляроиды и поляризационные призмы.

28. Основные положения квантовой физики. Тепловое излучение. Абсолютно чёрное тело. Универсальная функция Кирхгофа. Классические законы Стефана-Больцмана и Вина, формула



Рэля-Джинса.

29. Внешний фотоэффект и его законы. Фотоны. Энергия и импульс фотона. Уравнение Эйнштейна для внешнего фотоэффекта. Лазеры и их применение.

30. Гипотеза Луи де-Бройля и опытные обоснования корпускулярно-волнового дуализма свойств микрочастиц. Формула де-Бройля. Принцип неопределённости (соотношения неопределённостей Гейзенберга) как проявление корпускулярно-волнового дуализма свойств материи. Волновая функция и её статистический смысл. Принцип суперпозиции волновых функций...

31. Атомная и ядерная физика. Заряд, размер и масса атомного ядра. Массовое и зарядовое числа. Состав ядра. Дефект массы и энергия связи ядер. Природа ядерных сил.

32. Люминесценция и его основные характеристики. Виды люминесценции. Фотолюминесценция. Правило Стокса. Рентгеновские лучи и их применение.

33. Понятие о ядерной энергетике и о управляемых термоядерных реакциях, как источнике альтернативного способа получения энергии.

Типовые контрольные задания для проведения контроля знаний

(1 курс, 1 семестр)

Задача 1. Движение тела массой 1 кг задано уравнением $S=6t^3+3t+2$. Найти зависимость скорости и ускорения от времени. Вычислить силу, действующую на тело в конце второй секунды.

Ответ: $u=18t^2+3$; $a=36t$; $F=72$ Н.

Задача 2. Тело массой 1 кг под действием постоянной силы движется прямолинейно. Зависимость пути, пройденного телом, от времени задано уравнением $S=2t^2+4t+1$. Определить работу силы за 10с от начала действия и зависимость кинетической энергии от времени.

Ответ: $A=960$ Дж, $T=m(8t^2+16t+8)$.

Задача 3. Тонкий стержень массой 300г и длиной 50см вращается с угловой скоростью 10с⁻¹ в горизонтальной плоскости вокруг вертикальной оси, проходящей через середину стержня. Найти угловую скорость, если в процессе вращения в той же плоскости стержень переместится так, что ось вращения пройдет через конец стержня.

Ответ: $\omega^2 = 2,5$ с⁻¹.

Задача 4. Сплошной цилиндр массой 0,5кг и радиусом 0,02м вращается относительно оси, совпадающей с осью цилиндра, по закону $j = 12+8t - 0,5t^2$. На цилиндр действует сила, касательная к поверхности. Определить эту силу и тормозящий момент.

Ответ: $M=1,10 \cdot 10^{-4}$ Нм, $F=0,005$ Н.



Задача 5. Определить плотность смеси, состоящей из 4г водорода и 32 г кислорода, при температуре 70С и давлении 93 кПа.

Ответ: $\rho \approx 0,48 \text{ кг/м}^3$.

Задача 6. Чему равны средние кинетические энергии поступательного и вращательного движения молекул, содержащихся в 2 кг водорода при температуре 400К?

Ответ: $\langle \epsilon_{\text{пост}} \rangle = 4986 \text{ кДж}$, $\langle \epsilon_{\text{вр}} \rangle = 3324 \text{ кДж}$.

Задача 7. Определить среднюю длину свободного пробега молекул и число соударений за 1 с, происходящих между всеми молекулами кислорода, находящегося в сосуде емкостью 2 л при температуре 270С и давлении 100 кПа.

Ответ: $Z = 9 \times 10^{28} \text{ с}^{-1}$, $\langle l \rangle = 3,56 \times 10^{-8} \text{ м}$.

Задача 8. Кислород массой 320г нагревают при постоянном давлении от 300 до 310 К . Определить количество теплоты, поглощенное газом, изменение внутренней энергии и работу расширения газа.

Ответ: $Q = 2910 \text{ Дж}$; $DU = 2080 \text{ Дж}$; $A = 830 \text{ Дж}$.

Задача 9. Объем аргона, находящегося при давлении 80 кПа, увеличился от 1 до 2 л. На сколько изменится внутренняя энергия газа, если расширение производилось: а) изобарно; б) адиабатно.

Ответ: а) $DU = 121 \text{ Дж}$; б) $DU = -44,6 \text{ Дж}$.

Задача 10. Идеальная тепловая машина получает от нагревателя, температура которого 500К, за один цикл 3360 Дж теплоты. Найти количество теплоты, отдаваемое за один цикл холодильнику, температура которого 400К. Найти работу машины за один цикл..

Ответ: $Q_2 = 2688 \text{ Дж}$, $A = 672 \text{ Дж}$.

Задача 11. Как изменится энтропия 2 г водорода, занимающего объем 40 л при температуре 270 К, если давление увеличить вдвое при постоянной температуре, а затем повысить температуру до 320 К при постоянном объеме.

Ответ: $DS = -2,27 \text{ Дж/К}$.

Задача 12. Определить напряженность электрического поля, созданного диполем, в точке на перпендикуляре к плечу диполя на расстоянии 50см от его центра, если заряды диполя 10^{-8} и -10^{-8} Кл, а плечо диполя 5см.

Ответ: напряженность поля диполя убывает обратно пропорционально d^3 , т.е. быстрее, чем



напряженность поля точечного заряда, убывающая обратно пропорционально d^2 .

Задача 13. Найти, как изменяется емкость и энергия плоского конденсатора, если параллельно его обкладкам ввести металлическую пластину толщиной 1мм. Площадь обкладки конденсатора и пластины 150 см², расстояние между обкладками 6 мм. Конденсатор заряжен до 400 В и отключен от батареи.

Ответ: $DC=4,42$ пФ; $DWЭ= -295$ нДж.

Задача 14. Сила тока в резисторе линейно нарастает за 4 с от 0 до 8А. Сопротивление резистора 10 Ом. Определить количество теплоты, выделившееся в резисторе за первые 3с.

Ответ: $Q=360$ Дж.

Задача 15. Батарея состоит из пяти последовательно соединенных элементов. ЭДС каждого 1,4 В, внутреннее сопротивление каждого 0,3 Ом. При каком токе полезная мощность батареи равна 8 Вт ? Определить наибольшую полезную мощность батареи.

Ответ: $I_1 = 2,66$ А; $I_2=2$ А; $P_{nmax}=8,16$ Вт.

Типовые контрольные задания для проведения контроля знаний

(1 курс, 2 семестр)

Задача 1. По двум бесконечно длинным прямолинейным проводникам, находящимся на расстоянии 10см друг от друга, текут токи силой 5А в каждом. Определить индукцию магнитного поля, создаваемого токами в точке, лежащей посередине между проводниками в случаях: 1) проводники параллельны и токи текут в одном направлении (рис.7,а); 2) проводники перпендикулярны, направления токов показаны на рис. 7, б.

Ответ: $=0$, $B^{\wedge} = 27,63$ мкТл.

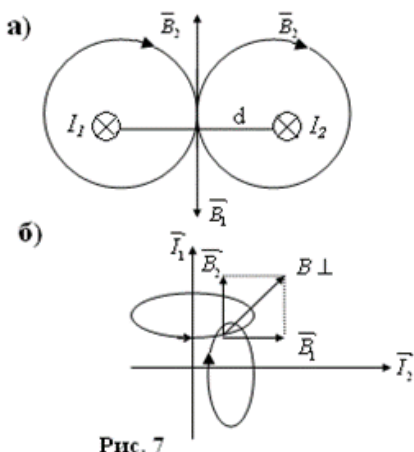


Рис. 7

Задача 2. Электрон, пройдя ускоряющую разность потенциалов 88 кВ, влетает в однородное



магнитное поле перпендикулярно его линиям индукции. Индукция поля равна 0,01 Тл. Определить радиус траектории электрона.

Ответ: $r = 0,1 \text{ м}$.

Задача 3. Соленоид длиной 20 см и диаметром 4 см имеет плотную трехслойную обмотку из провода диаметром 0,1 мм. По обмотке соленоида течет ток 0,1 А. Определить напряженность и индукцию поля в соленоиде, индуктивность соленоида, энергию и объемную плотность энергии поля соленоида.

Ответ: $H = 3000 \text{ А/м}$, $B = 3,8 \times 10^{-3} \text{ Тл}$, $L = 0,28 \text{ Гн}$, $w = 5,7 \text{ Дж/м}^3$, $W = 1,4 \times 10^3 \text{ Дж}$.

Задача 4. Материальная точка массой 10 г совершает гармонические

колебания с периодом 1 с. Начальная фаза колебаний 300. Определить амплитуду колебаний, максимальные скорость и ускорение колеблющейся точки, если максимальная кинетическая энергия равна 0,02 Дж.

Ответ: $A = 0,32 \text{ м}$, $v_{\text{max}} = 2 \text{ м/с}$, $a_{\text{max}} = 12,62 \text{ м/с}^2$.

Задача 5. Расстояние между двумя когерентными источниками $d = 0,9 \text{ мм}$. Источники, испускающие монохроматический свет с длиной волны $\lambda = 640 \text{ нм}$, расположены на расстоянии $L = 3,5 \text{ м}$ от экрана. Определить число световых полос, располагающихся на 1 см длины экрана.

Ответ: $\tau/\chi = 400 \text{ м}^{-1}$.

Задача 6. На дифракционную решетку падает нормально монохроматический свет с длиной волны 0,6 мкм. На экране, расположенном на расстоянии 0,55 м, наблюдается дифракционная картина, где расстояние между дифракционными максимумами первого порядка равно 12 см. Определить постоянную дифракционной решетки и общее число главных максимумов, получаемых с помощью данной решетки.

Ответ: $c = 5,5 \times 10^{-6} \text{ м}$, $N = 19$.

Задача 7. Определить расстояние между атомными плоскостями в кристалле каменной соли, если дифракционный максимум первого порядка наблюдается при падении рентгеновских лучей с длиной волны 0,147 нм под углом $15012'$ к поверхности кристалла.

Ответ: $d = 0,282 \text{ нм}$.

Задача 8. Во сколько раз увеличится мощность излучения абсолютно черного тела, если максимум энергии излучения передвинется от красной границы видимого спектра к его фиолетовой границе?

Ответ: мощность излучения увеличится в 16 раз.



Задача 9. На зеркальную поверхность нормально падает монохроматический свет с длиной волны 0,55 мкм, производя давление 9мкПа. Определить концентрацию фотонов вблизи поверхности и число фотонов, падающих на площадь 1м² в 1с.

Ответ: $p_0=1,25 \times 10^{13} \text{ м}^{-3}$; $N=3,75 \times 10^{21} \text{ м}^{-2} \text{ с}^{-1}$.

Задача 10. Используя соотношение неопределенностей Гейзенберга, показать, что ядра атомов не могут содержать электронов. Считать радиус ядра равным 10-13см.

Ответ: Сравнивая полученное значение $\Delta p_{\text{х}}$ со скоростью света в вакууме $c=3 \times 10^8 \text{ м/с}$, видим, что $\Delta p_{\text{х}} > c$, а это невозможно, следовательно, ядра не могут содержать электронов.

Задача 11. Найти энергию связи ядра изотопа лития .

Ответ: $W_{\text{св}}=[(3 \times 1,6724 \times 10^{-27} + 4 \times 1,6748 \times 10^{-27} - 11,6475 \times 10^{-27})] \times (3 \times 10^8)^2 \text{ Дж}$.

4. Методические материалы, определяющие процедуры оценивания знаний, умений и навыков, и опыта деятельности, характеризующих этапы формирования компетенций

Шкала оценивания	Оценка	Критерии выставления оценки
100-процентная шкала	Неудовлетворительно	менее 50 % правильных ответов
	Удовлетворительно	50- 69 % правильных ответов
	Хорошо	70-84 % правильных ответов
	Отлично	85-100 % правильных ответов
Двухбалльная шкала	Не зачтено	Выставляется при наличии серьезных упущений в процессе изложения учебного материала; в случае отсутствия знаний основных понятий и определений курса или присутствии большого количества ошибок при интерпретации основных определений; если студент показывает значительные затруднения при ответе на предложенные основные и дополнительные вопросы; при условии отсутствия ответа на основной и дополнительный вопросы. Не выполнено
	Зачтено	Выставляется при условии, если студент показывает хорошие знания изученного материала; самостоятельно, логично и последовательно излагает и интерпретирует материалы учебного курса; полностью раскрывает смысл предлагаемого вопроса; владеет основными терминами и понятиями изученного курса; показывает умение переложить теоретические знания на предполагаемый



		практический опыт. Выполнено
Четырехбалльная шкала	Неудовлетворительно	Обучающийся не знает значительной части программного материала, допускает существенные ошибки, с большими затруднениями выполняет практические работы.
	Удовлетворительно	Обучающийся усвоил только основной материал, но не знает отдельных деталей, допускает неточности, недостаточно правильные формулировки, нарушает последовательность в изложении программного материала и испытывает затруднения в выполнении практических заданий.
	Хорошо	Обучающийся твердо знает программный материал, грамотно и по существу излагает его, не допускает существенных неточностей в ответе на вопрос, может правильно применять теоретические положения и владеет необходимыми навыками при выполнении практических заданий.
	Отлично	Обучающийся глубоко и прочно усвоил весь программный материал, исчерпывающе, последовательно, грамотно и логически стройно его излагает, тесно увязывает теорию с практикой. Обучающийся не затрудняется с ответом при видоизменении задания, свободно справляется с задачами, заданиями и другими видами применения знаний, показывает знания законодательного и нормативно-технического материалов, правильно обосновывает принятые решения, владеет разносторонними навыками и приемами выполнения практических работ, обнаруживает умение самостоятельно обобщать и излагать материал, не допуская ошибок.

Разработчик:

Подписано простой ЭП 04.09.2023

Хизадзе Мариам Павловна

Зав. кафедрой:

Подписано простой ЭП 06.09.2023

Дёмина Татьяна Ивановна

Зав. выпускающей кафедрой:

Подписано простой ЭП 07.09.2023

Ткачева Яна Сергеевна



ФОС

рабочей программы учебной дисциплины "Б1.О.30 Физическая культура и спорт"

направления подготовки бакалавров "23.03.01 Технология транспортных процессов"

профиль подготовки "Логистика на транспорте"

программа подготовки "бакалавр"

Фонд оценочных средств для проведения промежуточной аттестации обучающихся по дисциплине (модулю)

1. Перечень компетенций с указанием этапов их формирования в процессе освоения образовательной программы

Этапы формирования компетенции (номер семестр согласно учебному плану)			Наименование учебных дисциплин, формирующие компетенции в процессе освоения образовательной программы
ОФО	ЗФО	ОЗФО	
УК-7.1 Поддерживает должный уровень физической подготовленности для обеспечения полноценной социальной и профессиональной деятельности и соблюдает нормы здорового образа жизни.			
56	5		Физическая культура и спорт
123456	56		Элективные дисциплины по физической культуре и спорту
2	2		Ознакомительная практика
5	5		Строевая подготовка, военная топография
УК-7.2 Использует основы физической культуры для осознанного выбора здоровьесберегающих технологий с учетом внутренних и внешних условий реализации конкретной профессиональной деятельности.			
56	5		Физическая культура и спорт
123456	56		Элективные дисциплины по физической культуре и спорту
2	2		Ознакомительная практика
5	5		Строевая подготовка, военная топография

2. Описание показателей и критериев оценивания компетенций на различных этапах их формирования, описание шкалы оценивания

Планируемые результаты освоения компетенции	Критерии оценивания результатов обучения				Наименование оценочного средства
	неудовлетворительно	удовлетворительно	хорошо	отлично	
1	2	3	4	5	6
УК-7: Способен поддерживать должный уровень физической подготовленности для обеспечения полноценной социальной и профессиональной деятельности					
УК-7.2 Использует основы физической культуры для осознанного выбора здоровьесберегающих технологий с учетом внутренних и внешних условий реализации конкретной профессиональной деятельности.					
Знать: - требования к физическим качествам, предъявляемые профессией; иметь представление о предоставляемых физической культурой возможностях укрепления здоровья, совершенствования физических	Фрагментарные знания	Неполные знания	Сформированные, но содержащие отдельные пробелы знания	Сформированные систематические знания	тесты



Планируемые результаты освоения компетенции	Критерии оценивания результатов обучения				Наименование оценочного средства
	неудовлетворительно	удовлетворительно	хорошо	отлично	
1	2	3	4	5	6
качеств, в том числе профессионально необходимых.					
Уметь: - оценивать свой уровень физической подготовленности на основе рекомендованных критериев, выявлять проблемы в сфере сформированности и физических качеств и ставить цели по совершенствованию собственной физической подготовленности.	Частичные умения	Неполные умения	Умения полные, допускаются небольшие ошибки	Сформированные умения	
Владеть: - основами оздоровительной физической культуры с учетом внутренних и внешних условий реализации конкретной профессиональной деятельности.	Частичное владение навыками	Несистематическое применение навыков	В систематическом применении навыков допускаются пробелы	Успешное и систематическое применение навыков	
УК-7: Способен поддерживать должный уровень физической подготовленности для обеспечения полноценной социальной и профессиональной деятельности					
УК-7.1 Поддерживает должный уровень физической подготовленности для обеспечения полноценной социальной и профессиональной деятельности и соблюдает нормы здорового образа жизни.					
Знать: - нормы здорового образа жизни и требования к уровню физической подготовленности, обеспечивающему полноценную социальную и профессиональную деятельность.	Фрагментарные знания	Неполные знания	Сформированные, но содержащие отдельные пробелы знания	Сформированные систематические знания	тесты
Уметь: - использовать методы и средства физической культуры для обеспечения полноценной социальной и профессиональной деятельности, для повышения своих функциональных и двигательных возможностей, для достижения личностных,	Частичные умения	Неполные умения	Умения полные, допускаются небольшие ошибки	Сформированные умения	



Планируемые результаты освоения компетенции	Критерии оценивания результатов обучения				Наименование оценочного средства
	неудовлетворительно	удовлетворительно	хорошо	отлично	
1	2	3	4	5	6
жизненных целей.					
Владеть: - средствами и методами укрепления индивидуального здоровья и физического совершенствования.	Частичное владение навыками	Несистематическое применение навыков	В систематическом применении навыков допускаются пробелы	Успешное и систематическое применение навыков	

3. Типовые контрольные задания и иные материалы, необходимые для оценки знаний, умений, навыков и (или) опыта деятельности, характеризующих этапы формирования компетенций в процессе освоения образовательной программы

Наименование оценочного средства	Краткая характеристика оценочного средства	Представление оценочного средства в фонде	Шкала оценивания
Текущий контроль успеваемости			
Доклад, сообщение	Продукт самостоятельной работы обучающегося, представляющий собой публичное выступление по представлению полученных результатов решения определенной учебно-практической, учебно-исследовательской или научной темы.	Темы докладов, сообщений	Четырёхбалльная шкала
Тест	Тестом в физическом воспитании называется измерение или испытание, проводимое с целью определения состояния или способностей человека на данный момент. Эту информацию используют как основу для управления достижениями обучающихся. Тестирование двигательных возможностей человека помогает решению ряда сложных педагогических задач: выявлять уровни развития кондиционных и координационных способностей, оценивать качество технической и тактической подготовленности.	Фонд тестовых заданий	Пятибалльная шкала
Промежуточная аттестация			
Зачёт	Форма проверки знаний, умений и навыков, приобретенных обучающимися в процессе усвоения учебного материала лекционных, практических и семинарских занятий по дисциплине.	Вопросы к зачету	Двухбалльная шкала



**КОНТРОЛЬНЫЕ ТЕСТЫ ДЛЯ ОЦЕНКИ ФИЗИЧЕСКОЙ ПОДГОТОВЛЕННОСТИ СТУДЕНТОВ
ДЛЯ ОФО**

Женщины

№	Тесты	Оценка в баллах				
		5	4	3	2	1
1	Бег 2 км (мин., сек)	10.15	10.50	11.15	11.50	12.15
2	Бег 1 км (мин., сек)	4.00	4.15	4.30	4.45	5.00
3	Бег100 м (сек)	15.7	16.0	17.0	17.9	18.7
4	Прыжки через скакалку за 1 мин. – количество раз	190	170	150	130	100
5	Сгибание и разгибание рук в упоре на гимнастической скамейке	25	20	17	13	10
6	Прыжки в длину с места (см)	190	180	170	160	150
7	Подтягивание в висе лежа (перекладина на высоте 90 см) – количество раз	20	16	10	6	4
8	Подъем и опускание туловища из положения лежа, ноги закреплены, руки за головой – количество раз	60	50	40	30	25
9	Тест Купера (м)	2650	2160	1850	1500	1400

Мужчины

№	Тесты	Оценка в баллах				
		5	4	3	2	1
1	Бег 3 км (мин., сек.)	12.00	12.35	13.10	13.50	14.00
2	Бег 1 км (мин., сек.)	3.30	3.35	4.00	4.15	4.30
3	Бег100 м (сек)	13.2	13.8	14.0	14.3	14.6
4	Прыжки в длину с места (см)	250	240	230	223	215
5	Сгибание и разгибание рук в висе на	15	12	10	7	5



	перекладине -количество раз					
6	Сгибание и разгибание рук в упоре на брусьях -количество раз	15	12	9	7	5
7	В висе поднимание ног до касания перекладины -количество раз	10	7	5	3	2
8	Прыжки через скакалку за 1 мин. – количество раз	190	170	150	130	100
9	Тест Купера (м)	2800	2500	2000	1600	1500

Примерный перечень вопросов к зачёту

1. Физическая культура и спорт как социальные феномены общества.
2. Компоненты физической культуры.
3. Физическая культура личности.
4. Организационно правовые основы физической культуры.
5. Характеристика современного состояния физической культуры и спорта в Российской Федерации.
6. Психофизиологическая характеристика интеллектуальной деятельности и учебного труда студентов.
7. Заболеваемость в период учебы в вузе и ее профилактика.
8. Гипокинезия и гиподинамия.
9. Динамика работоспособности студентов в учебном году и факторы, ее определяющие.
10. Основные причины изменения физического и психического состояния студентов в учебном году и факторы, ее определяющие.
11. Средства физической культуры для оптимизации работоспособности, профилактики нервно-эмоционального и психофизического утомления студентов, повышения эффективности учебного процесса.
12. Средства восстановления работоспособности.
13. Диагностика, ее цели и задачи.
14. Самоконтроль, его цели, задачи и методы.
15. Методы исследования физического развития.
16. Дневник самоконтроля.
17. Методы стандартов, антропометрических индексов, номограмм.
18. Методика определения нагрузки по показателям пульса.
19. Методика определения нагрузки по показателям жизненной емкости легких и частоте дыхания.



20. Методика определения тяжести нагрузки по изменениям массы тела и динамометрии.
21. Оценка функциональной подготовленности по задержке дыхания на вдохе и выдохе (проба Штанге и Генчи).
22. Методика оценки состояния ЦНС по пульсу и кожно-сосудистой реакции.
23. Методика оценки быстроты и гибкости.
24. Оценка физической работоспособности по результатам теста Купера (12-минутный бег).
25. Ортостатическая проба.
26. Методика оценки функциональной подготовленности методом одномоментной пробы с приседанием.
27. Комбинированная проба.
28. Обмен энергии.
29. Функциональная проба по Квергу.
30. Проба Ромберга (выявляет нарушение равновесия в положении стоя).
31. Объективные и субъективные признаки усталости, утомления и переутомления, их причины и профилактика.
32. Профилактика травматизма на занятиях физическими упражнениями.
33. Профессионально-прикладная физическая подготовка студентов.
34. Роль физической культуры и спорта в подготовке студентов к профессиональной деятельности и экстремальным жизненным ситуациям.
35. Организм человека как биологическая система.
36. Общее представление о строении тела человека.
37. Опорно-двигательный аппарат.
38. Физиологические механизмы энергообеспечения мышечной деятельности.
39. Строение и функции дыхательной системы.
40. Строение и функции пищеварительной системы.
41. Сердечно-сосудистая система.
42. Выделительная система.
43. Эндокринная система.
44. Сенсорная система.
45. Нервная система.
46. Особенности функционирования ЦНС. Рефлекторная природа двигательной деятельности.
47. Роль белков в организме.



48. Роль углеводов в организме.
49. Роль жиров (липидов) в организме.
50. Водный обмен и минеральных веществ.
51. Витамины.
52. Энзимы и фитонциды.
53. Физиологические состояния организма при физической деятельности.
54. Физиологическая характеристика утомления и восстановления.
55. Физиологические механизмы и закономерности совершенствования систем организма под воздействием направленной физической тренировки.
56. Показатели тренированности организма.
57. Повышение уровня адаптации и устойчивости организма человека.
58. Биологические ритмы и работоспособность.
59. Понятие «здоровье». Влияние образа жизни на здоровье.
60. Содержательные характеристики составляющих ЗОЖ.
61. Физическая культура и спорт как средства сохранения и укрепления здоровья.
62. Основы здорового питания.
63. Гигиенические основы закаливания.
64. Влияние внешней среды и наследственности на здоровье.
65. Экогигиенические факторы и их влияние на здоровье и работоспособность.
66. Виды физической подготовки.
67. Средства физического воспитания.
68. Методы физического воспитания.
69. Методические принципы физического воспитания.
70. Сила и методика её развитие.
71. Быстрота и методика её развитие. 72. Планирование объема и интенсивности физических нагрузок занятий.
73. Определение понятия спорт.
74. Единая спортивная классификация.
75. Организационные особенности студенческого спорта.
76. Мотивационные варианты и обоснование индивидуального выбора вида спорта или систем физических упражнений.
77. Моральные принципы спорта.



78. История развития Олимпийского движения.
79. Олимпийские игры современности, их герои.
80. Организация самостоятельных занятий: формы, содержание.
81. Гигиена самостоятельных занятий.
82. Основные принципы оздоровительной тренировки.
83. Производственная физическая культура.
84. Профилактика профессиональных заболеваний и травматизма средствами физической культуры.
85. Роль личности руководителя во внедрении физической культуры в производственный коллектив.

Контрольные вопросы и задания для проведения промежуточной аттестации для ОФО.

ЗАЧЁТНЫЕ ТЕСТЫ

женщины

мужчины

Упражнение	5	4	3	2	1	5	4	3	2	1
Бег 100м (сек)	13.2	13.8	14.0	14.3	14.6	13.2	13.8	14.0	14.3	14.6
Бег 2000м (мин., сек)	10.30	10.50	11.30	12.30	13.00					
Бег 3000м (мин., сек)						12.30	13.00	13.30	14.30	15.30
Сгибание и разгибание рук в висе на перекладине (кол-во раз)						15	12	10	7	5
Подъем и опускание туловища из положения лежа, ноги закреплены, руки за головой (кол-во раз)	60	50	40	30	25					

4. Методические материалы, определяющие процедуры оценивания знаний, умений и навыков, и опыта деятельности, характеризующих этапы формирования компетенций

Методические материалы, определяющие процедуры оценивания знаний, умений и навыков, и опыта деятельности, характеризующих этапы формирования компетенций.

Оценка знаний, умений, навыка и (или) опыта деятельности, характеризующих этапы формирования компетенций по дисциплине проводится в форме текущего контроля и промежуточной аттестации.



Текущий контроль проводится в течение семестра с целью определения уровня усвоения обучающимися знаний, формирования умений и навыков, своевременного выявления преподавателем недостатков в подготовке обучающихся и принятия необходимых мер по ее корректировке, а так же для совершенствования методики обучения, организации учебной работы и оказания обучающимся индивидуальной помощи.

Высокий уровень сформированности компетенций	Продвинутый уровень сформированности компетенций	Базовый уровень сформированности компетенций
Обучающийся на высоком уровне способен использовать методы физического воспитания и самовоспитания для повышения адаптационных резервов организма и укрепления здоровья.	Обучающийся на среднем уровне способен использовать методы физического воспитания и самовоспитания для повышения адаптационных резервов организма и укрепления здоровья.	Обучающийся на удовлетворительном уровне способен использовать методы физического воспитания и самовоспитания для повышения адаптационных резервов организма и укрепления здоровья.

Разработчик:

Подписано простой ЭП 28.09.2023

Гучетль Инна Николаевна

Зав. кафедрой:

Подписано простой ЭП 02.10.2023

Свечкарёв Виталий Геннадьевич

Зав. выпускающей кафедрой:

Подписано простой ЭП 02.10.2023

Ткачева Яна Сергеевна



рабочей программы учебной дисциплины "Б1.О.01 Философия"

направления подготовки бакалавров "23.03.01 Технология транспортных процессов"

профиль подготовки "Логистика на транспорте"

программа подготовки "бакалавр"

Фонд оценочных средств для проведения промежуточной аттестации обучающихся по дисциплине (модулю)

1. Перечень компетенций с указанием этапов их формирования в процессе освоения образовательной программы

Этапы формирования компетенции (номер семестр согласно учебному плану)			Наименование учебных дисциплин, формирующие компетенции в процессе освоения образовательной программы
ОФО	ЗФО	ОЗФО	
УК-1.1 Анализирует задачу, выделяя ее базовые составляющие, осуществляет декомпозицию задачи			
1	1		Философия
12	12		Физика
123	123		Математика
4	6		Специальные разделы математики
8	9		Преддипломная практика
УК-1.4 Грамотно, логично, аргументированно формирует собственные суждения и оценки. Отличает факты от мнений, интерпретаций, оценок и т.д. в рассуждениях других участников деятельности			
1	1		Философия
12	12		Физика
123	123		Математика
3	3		Политология
4	6		Специальные разделы математики
4	4		Технологическая (производственно-технологическая) практика
УК-1.5 Определяет и оценивает последствия возможных решений задачи			
1	1		Философия
12	12		Физика
123	123		Математика
4	6		Специальные разделы математики
2	2		Ознакомительная практика

2. Описание показателей и критериев оценивания компетенций на различных этапах их формирования, описание шкалы оценивания

Планируемые результаты освоения компетенции	Критерии оценивания результатов обучения				Наименование оценочного средства
	неудовлетворительно	удовлетворительно	хорошо	отлично	
1	2	3	4	5	6
УК-1: Способен осуществлять поиск, критический анализ и синтез информации, применять системный подход для решения поставленных задач					
УК-1.5 Определяет и оценивает последствия возможных решений задачи					
Знать: - логические формы и процедуры, способствующие рефлексии по поводу собственной и мыслительной деятельности.	Фрагментарные знания	Неполные знания	Сформированные, но содержащие отдельные пробелы знания	Сформированные систематические знания	тесты, экзамен
Уметь: - аргументированно	Частичные умения	Неполные умения	Умения полные, допускаются	Сформированные умения	



Планируемые результаты освоения компетенции	Критерии оценивания результатов обучения				Наименование оценочного средства
	неудовлетворительно	удовлетворительно	хорошо	отлично	
1	2	3	4	5	6
о формировать собственное суждение и оценку информации.			небольшие ошибки		
Владеть: - навыками определения практических последствий изложенного решения задачи.	Частичное владение навыками	Несистематическое применение навыков	В систематическом применении навыков допускаются пробелы	Успешное и систематическое применение навыков	
УК-1: Способен осуществлять поиск, критический анализ и синтез информации, применять системный подход для решения поставленных задач					
УК-1.4 Грамотно, логично, аргументированно формирует собственные суждения и оценки. Отличает факты от мнений, интерпретаций, оценок и т.д. в рассуждениях других участников деятельности					
Знать: - основные термины и базовые элементы, методы исследований в системе социально-гуманитарного знания.	Фрагментарные знания	Неполные знания	Сформированные, но содержащие отдельные пробелы знания	Сформированные систематические знания	тесты, экзамен
Уметь: - критически оценивать информацию, независимо от источника, самостоятельно приобретать и систематизировать знания, аргументированно отстаивать свою точку зрения.	Частичные умения	Неполные умения	Умения полные, допускаются небольшие ошибки	Сформированные умения	
Владеть: - конкретной методологией и базовыми методами социально-гуманитарных дисциплин, позволяющими осуществлять решение широкого класса задач научно-исследовательского и прикладного характера.	Частичное владение навыками	Несистематическое применение навыков	В систематическом применении навыков допускаются пробелы	Успешное и систематическое применение навыков	
УК-1: Способен осуществлять поиск, критический анализ и синтез информации, применять системный подход для решения поставленных задач					
УК-1.1 Анализирует задачу, выделяя ее базовые составляющие, осуществляет декомпозицию задачи					
Знать: - логические формы и процедуры, способствующие рефлексии по поводу собственной и мыслительной деятельности.	Фрагментарные знания	Неполные знания	Сформированные, но содержащие отдельные пробелы знания	Сформированные систематические знания	тесты, экзамен
Уметь: - аргументированно формировать собственное	Частичные умения	Неполные умения	Умения полные, допускаются небольшие ошибки	Сформированные умения	



Планируемые результаты освоения компетенции	Критерии оценивания результатов обучения				Наименование оценочного средства
	неудовлетворительно	удовлетворительно	хорошо	отлично	
1	2	3	4	5	6
суждение и оценку информации.					
Владеть: - навыками сопоставления разных источников информации с целью выявления их противоречий и поиска достоверных суждений.	Частичное владение навыками	Несистематическое применение навыков	В систематическом применении навыков допускаются пробелы	Успешное и систематическое применение навыков	

3. Типовые контрольные задания и иные материалы, необходимые для оценки знаний, умений, навыков и (или) опыта деятельности, характеризующих этапы формирования компетенций в процессе освоения образовательной программы

Примерный перечень вопросов к зачёту/экзамену по дисциплине

«Философия»

1. Понятие и предмет философии.
2. Место и роль философии в культуре. Миф, религия, философия как формы мировоззрения.
3. Структура философского знания.
4. Становление философии. Основные направления, школы философии и этапы ее исторического развития.
5. Общие закономерности и особенности развития философии Запада и Востока в период Древнего мира.
6. Античная философия: основные проблемы, понятия, течения.
7. Философское учение Сократа.
8. Философия Платона.
9. Философское учение Аристотеля.
10. Римско-эллинистические школы Античной философии: стоицизм, скептицизм, эпикуреизм, кинизм.



11. Общие закономерности и особенности развития философии Запада и Востока в период средневековья.
12. Специфика средневековой философии: апологетика, патристика, схоластика.
13. Философия эпохи Возрождения.
14. Философия Нового времени: эмпиризм Ф. Бэкона.
15. Философия Нового времени: рационализм Р.Декарта.
16. Философия Нового времени: Б. Спиноза.
17. Философия Нового времени: Г. Лейбниц.
18. Философия эпохи Просвещения.
19. И.Кант – основоположник классической немецкой философии.
20. Философская система и метод Г.Гегеля.
21. Антропологический принцип Л.Фейербаха.
22. Марксистская философия. Судьба марксизма в XX-XXIв.
23. Русская философия XIX века. «Западники» и «славянофилы».
24. Философия «всеединства» В.Соловьева.
25. Современная западная философия: экзистенциализм, неотоцизм, герменевтика, психоаналитическая философия, позитивизм.
26. Проблема сознания в философии: сознание, самосознание и личность.
27. Проблема познания в философии. Сознание и познание. Познание, творчество, практика.
28. Понимание и объяснение. Вера и знание; рациональное и иррациональное в познавательной деятельности.
29. Действительность, мышление, логика и язык. Проблема истины. Истина относительная и абсолютная, оценка и ценность.



30. Научное и вненаучное знание. Понятие науки, критерии научности. Структура научного познания, его методы и формы.
31. Рост научного знания. Научные революции и смены типов рациональности.
32. Наука и техника. НТР и ее перспективы. Будущее человечества.
33. Учение о бытии; монистические и плюрастические концепции бытия.
34. Бытие и материя. Самоорганизация бытия.
35. Понятия материального и идеального. Пространство, время, движение и развитие.
36. Диалектика, ее исторические формы. Основные законы и категории диалектики.
37. Детерминизм и индетерминизм. Динамические и статические закономерности развития бытия.
38. Научные, философские и религиозные картины мира.
39. Общество и его структура. Гражданское общество и государство. Человек в системе социальных связей.
40. Человек, общество, культура. Понятие культуры. Культура и цивилизация.
41. Человек как философская проблема. Проблема антропосоциогенеза.
42. Человек и исторический процесс: личность и массы, свобода и необходимость.
43. Смысл человеческого бытия. Насилие и ненасилие. Свобода и ответственность.
44. Формационная и цивилизационная концепции общественного развития.
45. Мораль, справедливость, право. Нравственные ценности. Представления о совершенном человеке в различных культурах.
46. Эстетические ценности и их роль в человеческой жизни.
47. Религиозные ценности и свобода совести.
48. Общество, человек и природа: их взаимосвязь и взаимодействие.



49. Взаимодействие цивилизаций и сценарии будущего.

50. Глобальные проблемы современности и пути их разрешения.

Темы докладов по дисциплине «Философия»

1. Мироззрение как феномен человеческого бытия.
2. Специфика мифологического мироззрения.
3. Становление и специфика философского мироззрения.
4. Философское и религиозное мироззрение: сравнительный анализ.
5. Сравнительный анализ философии и искусства.
6. Философия и наука: общее и особенное.
7. Предмет философии в истории философской мысли.
8. Философия и медицина: формы диалога в истории культуры.
9. Специфика философской традиции Древней Индии.
10. Неортодоксальные школы древнеиндийской философии. Философия буддизма.
11. Особенности философской мысли Древнего Китая.
12. Китайская натурфилософия и традиционная медицина.
13. Философские основания конфуцианства.
14. Философия даосизма.
15. Восток – Запад: сравнительный анализ стиля философского мышления.
16. Особенности античного философского мышления.
17. Досократовская философия: проблема первоначала.



18. Проблема человека и познания в философии софистов и Сократа.
19. Философское учение Платона.
20. Метафизика Аристотеля.
21. Философия эпохи эллинизма (эпикуреизм, скептицизм, стоицизм).
22. Специфика и принципы средневековой философии.
23. Философское учение Аврелия Августина.
24. Специфика восточной патристики.
25. Особенности схоластики. Философия Фомы Аквинского.
26. Дилемма веры и разума в средневековой философии.
27. Гуманизм в философской мысли эпохи Возрождения.
28. Пантеизм в философии эпохи Возрождения (Н.Кузанский, Дж.Бруно).
29. Проблема метода и основные гносеологические программы новоевропейской философии.
30. Учение об «идолах» и методе Ф. Бэкона.
31. Учение Декарта о познании и методе.
32. Основные достижения материалистической философии XVIII в. (К. Гельвеций, П. Гольбах, Ж. Ламетри).

4. Методические материалы, определяющие процедуры оценивания знаний, умений и навыков, и опыта деятельности, характеризующих этапы формирования компетенций

Требования к написанию реферата

Продукт самостоятельной работы обучающегося, представляющий собой краткое изложение в письменном виде полученных результатов (учебно-исследовательской) темы,



где автор раскрывает суть исследуемой проблемы, приводит различные точки зрения, а также собственные взгляды на нее.

Реферат должен быть структурирован (по главам, разделам, параграфам) и включать разделы: введение, основная часть, заключение, список использованных источников. В зависимости от тематики реферата к нему могут быть оформлены приложения, содержащие документы, иллюстрации, таблицы, схемы и т.д. Объем реферата – 15-20 страниц печатного текста, включая титульный лист, введение, заключение и список литературы.

Его задачами являются:

1. Формирование умений самостоятельной работы с источниками литературы, их систематизация;

2. Развитие навыков логического мышления;

3. Углубление теоретических знаний по проблеме исследования.

При оценке реферата используются следующие критерии:

- новизна текста;

- обоснованность выбора источника;

- степень раскрытия сущности вопроса;

- соблюдения требований к оформлению.

Критерии оценивания реферата:	
«отлично»	Выполнены все требования к написанию и защите реферата: обозначена проблема и обоснована её актуальность, сделан краткий анализ различных точек зрения на рассматриваемую проблему и логично изложена собственная позиция, сформулированы выводы, тема раскрыта полностью, выдержан объём, соблюдены требования к внешнему оформлению, даны правильные ответы на дополнительные вопросы.
«хорошо»	Основные требования к реферату и его защите выполнены, но при этом допущены недочёты. В частности, имеются неточности в изложении материала; отсутствует логическая последовательность в суждениях; невыдержан объём реферата; имеются упущения в оформлении; на дополнительные вопросы при защите даны неполные ответы.
«удовлетворительно»	Имеются существенные отступления от требований к реферированию. В частности: тема освещена лишь частично; допущены фактические ошибки в содержании реферата или при ответе на дополнительные вопросы; во время защиты отсутствует вывод.
«неудовлетворительно»	Тема реферата не раскрыта, обнаруживается существенное непонимание проблемы.



Тематика рефератов выдается преподавателем в конце семинарского занятия.

Требования к выполнению тестового задания

Тестирование является одним из основных средств формального контроля качества обучения. Это метод, основанный на стандартизированных заданиях, которые позволяют измерить психофизиологические и личностные характеристики, а также знания, умения и навыки испытуемого.

Основные принципы тестирования, следующие:

– связь с целями обучения - цели тестирования должны отвечать критериям социальной полезности и значимости, научной корректности и общественной поддержки;

– объективность - использование в педагогических измерениях этого принципа призвано не допустить субъективизма и предвзятости в процессе этих измерений;

– справедливость и гласность - одинаково доброжелательное отношение ко всем обучающимся, открытость всех этапов процесса измерений, своевременность ознакомления обучающихся с результатами измерений;

– систематичность - систематичность тестирований и самопроверок каждого учебного модуля, раздела и каждой темы; важным аспектом данного принципа является требование репрезентативного представления содержания учебного курса в содержании теста;

- гуманность и этичность - тестовые задания и процедура тестирования должны исключать нанесение какого-либо вреда обучающимся, не допускать ущемления их по национальному, этническому, материальному, расовому, территориальному, культурному и другим признакам;

Важнейшим является принцип, в соответствии с которым тесты должны быть построены по методике, обеспечивающей выполнение требований соответствующего федерального государственного образовательного стандарта.

В тестовых заданиях используются четыре типа вопросов:

– закрытая форма - является наиболее распространенной и предлагает несколько альтернативных ответов на поставленный вопрос. Например, обучающемуся задается вопрос, требующий альтернативного ответа «да» или «нет», «является» или «не является», «относится» или «не относится» и т.п. Тестовое задание, содержащее вопрос в закрытой форме, включает в себя один или несколько правильных ответов и иногда называется выборочным заданием. Закрытая форма вопросов используется также в тестах-задачах с выборочными ответами. В тестовом задании в этом случае сформулированы условие задачи и все необходимые исходные данные, а в ответах представлены несколько вариантов результата решения в числовом или буквенном виде. Обучающийся должен решить задачу и



показать, какой из представленных ответов он получил.

– открытая форма - вопрос в открытой форме представляет собой утверждение, которое необходимо дополнить. Данная форма может быть представлена в тестовом задании, например, в виде словесного текста, формулы (уравнения), графика, в которых пропущены существенные составляющие - части слова или буквы, условные обозначения, линии или изображения элементов схемы и графика. Обучающийся должен по памяти вставить соответствующие элементы в указанные места («пропуски»).

– установление соответствия - в данном случае обучающемуся предлагают два списка, между элементами которых следует установить соответствие;

– установление последовательности - предполагает необходимость установить правильную последовательность предлагаемого списка слов или фраз.

Критерии оценки знаний при проведении тестирования

Отметка «отлично» выставляется при условии правильного ответа не менее чем 85% тестовых заданий;

Отметка «хорошо» выставляется при условии правильного ответа не менее чем 70 % тестовых заданий;

Отметка «удовлетворительно» выставляется при условии правильного ответа не менее 50 %;

Отметка «неудовлетворительно» выставляется при условии правильного ответа менее чем на 50 % тестовых заданий.

Результаты текущего контроля используются при проведении промежуточной аттестации.

Критерии оценки знаний на экзамене

Экзамен может проводиться в форме устного опроса по билетам (вопросам) или без билетов, с предварительной подготовкой или без подготовки, по усмотрению преподавателя. Экзаменатор вправе задавать вопросы сверх билета, а также, помимо теоретических вопросов, давать задачи по программе данного курса.

Экзаменационные билеты (вопросы) утверждаются на заседании кафедры и подписываются заведующим кафедрой. В билете должно содержаться не более трех вопросов. Комплект экзаменационных билетов по дисциплине должен содержать 25—30 билетов.

Экзаменатор может проставить экзамен без опроса или собеседования тем обучающимся, которые активно участвовали в семинарских занятиях.



Отметка «отлично» - студент глубоко и прочно усвоил весь программный материал, исчерпывающе, последовательно, грамотно и логически стройно его излагает, тесно увязывает теорию с практикой. Студент не затрудняется с ответом при видоизменении задания, свободно справляется с задачами, заданиями и другими видами применения знаний, показывает знания законодательного и нормативно-технического материалов, правильно обосновывает принятые решения, владеет разносторонними навыками и приемами выполнения практических работ, обнаруживает умение самостоятельно обобщать и излагать материал, не допуская ошибок.

Отметка «хорошо» - студент твердо знает программный материал, грамотно и по существу излагает его, не допускает существенных неточностей в ответе на вопрос, может правильно применять теоретические положения и владеет необходимыми навыками при выполнении практических заданий.

Отметка «удовлетворительно» - студент усвоил только основной материал, но не знает отдельных деталей, допускает неточности, недостаточно правильные формулировки, нарушает последовательность в изложении программного материала и испытывает затруднения в выполнении практических заданий.

Отметка «неудовлетворительно» - студент не знает значительной части программного материала, допускает существенные ошибки, с большими затруднениями выполняет практические работы.

Разработчик:	Подписано простой ЭП 13.09.2023	Мамижева Зухра Хаджимуратовна
Зав. кафедрой:	Подписано простой ЭП 14.09.2023	Сиюхова Аминет Магаметовна
Зав. выпускающей кафедрой:	Подписано простой ЭП 14.09.2023	Ткачева Яна Сергеевна



рабочей программы учебной дисциплины "Б1.О.31 Цифровая трансформация в отрасли"

направления подготовки бакалавров "23.03.01 Технология транспортных процессов"

профиль подготовки "Логистика на транспорте"

программа подготовки "бакалавр"

Фонд оценочных средств для проведения промежуточной аттестации обучающихся по дисциплине (модулю)

1. Перечень компетенций с указанием этапов их формирования в процессе освоения образовательной программы

Этапы формирования компетенции (номер семестр согласно учебному плану)			Наименование учебных дисциплин, формирующие компетенции в процессе освоения образовательной программы
ОФО	ЗФО	ОЗФО	
ОПК-4.1 Знает современные информационные технологии и программные средства, в том числе отечественного производства при решении задач профессиональной деятельности			
4	4		Информационные технологии
5	5		Цифровые технологии в профессиональной деятельности
6	6		Цифровая трансформация в отрасли
6	6		Эксплуатационная практика
2	2		Ознакомительная практика
ОПК-4.2 Умеет выбирать современные информационные технологии и программные средства, в том числе отечественного производства при решении задач профессиональной деятельности			
4	4		Информационные технологии
5	5		Цифровые технологии в профессиональной деятельности
6	6		Цифровая трансформация в отрасли
6	6		Эксплуатационная практика
ОПК-4.3 Владеет навыками применения современных информационных технологий и программных средств, в том числе отечественного производства, при решении задач профессиональной деятельности			
4	4		Информационные технологии
5	5		Цифровые технологии в профессиональной деятельности
6	6		Цифровая трансформация в отрасли
6	6		Эксплуатационная практика

2. Описание показателей и критериев оценивания компетенций на различных этапах их формирования, описание шкалы оценивания

Планируемые результаты освоения компетенции	Критерии оценивания результатов обучения				Наименование оценочного средства
	неудовлетворительно	удовлетворительно	хорошо	отлично	
1	2	3	4	5	6
ОПК-4: Способен понимать принципы работы современных информационных технологий и использовать их для решения задач профессиональной деятельности					
ОПК-4.3 Владеет навыками применения современных информационных технологий и программных средств, в том числе отечественного производства, при решении задач профессиональной деятельности					
Знать: - современные	Фрагментарные знания	Неполные знания	Сформированные, но содержащие	Сформированные систематические	тест, зачёт



Планируемые результаты освоения компетенции	Критерии оценивания результатов обучения				Наименование оценочного средства
	неудовлетворительно	удовлетворительно	хорошо	отлично	
1	2	3	4	5	6
информационные технологии, применяемые в профессиональной деятельности; - программные средства для решения задач профессиональной деятельности;			отдельные пробелы знания	знания	
Уметь: - решать задачи профессиональной деятельности с использованием современных информационных технологий; - применять программные и аппаратные средства для решения задач профессиональной деятельности;	Частичные умения	Неполные умения	Умения полные, допускаются небольшие ошибки	Сформированные умения	
Владеть: - навыками решения задач профессиональной деятельности с использованием современных информационных технологий; - способностью применять программные и аппаратные средства для решения задач профессиональной деятельности;	Частичное владение навыками	Несистематическое применение навыков	В систематическом применении навыков допускаются пробелы	Успешное и систематическое применение навыков	
ОПК-4: Способен понимать принципы работы современных информационных технологий и использовать их для решения задач профессиональной деятельности					
ОПК-4.2 Умеет выбирать современные информационные технологии и программные средства, в том числе отечественного производства при решении задач профессиональной деятельности					
Знать: - современные информационные технологии, применяемые в профессиональной деятельности; - программные средства для решения задач профессиональной деятельности;	Фрагментарные знания	Неполные знания	Сформированные, но содержащие отдельные пробелы знания	Сформированные систематические знания	тест, зачёт
Уметь: - решать задачи профессиональной деятельности с использованием современных информационных технологий; - применять программные и аппаратные средства для	Частичные умения	Неполные умения	Умения полные, допускаются небольшие ошибки	Сформированные умения	



Планируемые результаты освоения компетенции	Критерии оценивания результатов обучения				Наименование оценочного средства
	неудовлетворительно	удовлетворительно	хорошо	отлично	
1	2	3	4	5	6
решения задач профессиональной деятельности;					
Владеть: - навыками решения задач профессиональной деятельности с использованием современных информационных технологий; - способностью применять программные и аппаратные средства для решения задач профессиональной деятельности;	Частичное владение навыками	Несистематическое применение навыков	В систематическом применении навыков допускаются пробелы	Успешное и систематическое применение навыков	
ОПК-4: Способен понимать принципы работы современных информационных технологий и использовать их для решения задач профессиональной деятельности					
ОПК-4.1 Знает современные информационные технологии и программные средства, в том числе отечественного производства при решении задач профессиональной деятельности					
Знать: - современные информационные технологии, применяемые в профессиональной деятельности; - программные средства для решения задач профессиональной деятельности;	Фрагментарные знания	Неполные знания	Сформированные, но содержащие отдельные пробелы знания	Сформированные систематические знания	тест, зачёт
Уметь: - решать задачи профессиональной деятельности с использованием современных информационных технологий; - применять программные и аппаратные средства для решения задач профессиональной деятельности;	Частичные умения	Неполные умения	Умения полные, допускаются небольшие ошибки	Сформированные умения	
Владеть: - навыками решения задач профессиональной деятельности с использованием современных информационных технологий; - способностью применять программные и аппаратные средства для решения задач профессиональной деятельности;	Частичное владение навыками	Несистематическое применение навыков	В систематическом применении навыков допускаются пробелы	Успешное и систематическое применение навыков	

3. Типовые контрольные задания и иные материалы, необходимые для оценки



знаний, умений, навыков и (или) опыта деятельности, характеризующих этапы формирования компетенций в процессе освоения образовательной программы

Тесты

1. Цифровая экономика согласно программе «Цифровая экономика Российской Федерации» – это:

а) хозяйственная деятельность общества, а также совокупность отношений, складывающихся в системе производства, распределения, обмена и потребления;

б) новейшая отрасль экономической науки, изучающая эффективное применение современных информационных технологий в сфере электронных данных, наука об изучении экономической теории современного информационного общества;

в) хозяйственная деятельность, ключевым фактором производства в которой являются данные в цифровой форме, и способствует формированию информационного пространства с учетом потребностей граждан и общества в получении качественных и достоверных сведений, развитию информационной инфраструктуры Российской Федерации, созданию и применению российских информационно -телекоммуникационных технологий, а также формированию новой технологической основы для социальной и экономической сферы.

2. Какой национальный проект не входит в программу «Цифровая экономика Российской Федерации»?

а) Подготовка кадров.

б) Нормативное регулирование.

в) Цифровая инфраструктура.

3. Цифровые технологии представляют собой:

а) технологии, которые основаны на представлении сигналов дискретными полосами аналоговых уровней, а не в виде непрерывного спектра;

б) технологии сбора, хранения, обработки, поиска, передачи и представления данных в электронном виде;

в) система приемов, способов и методов получения, передачи, обработки, хранения и представления информации.

4. Большие данные представляют собой:

а) технологии анализа большого объема информации, применяемые при производстве и реализации продукции;

б) технологии сбора, обработки и хранения структурированных и неструктурированных массивов информации, характеризующихся значительным объемом и быстрой скоростью изменений (в том числе в режиме реального времени), что требует специальных инструментов и методов работы с ними;

в) обозначение структурированных и неструктурированных данных огромных объёмов и значительного многообразия, эффективно обрабатываемых горизонтально масштабируемыми программными инструментами.

5. Искусственный интеллект – это:



- а) свойство интеллектуальных систем выполнять творческие функции, которые традиционно считаются прерогативой человека;
- б) наука и технология создания интеллектуальных машин, особенно интеллектуальных компьютерных программ;
- в) система программных и/или аппаратных средств, способная с определенной степенью автономности воспринимать информацию, обучаться и принимать решения на основе анализа больших массивов данных, в том числе имитируя человеческое поведение.

6. Технологии распределенного реестра представляют собой:

- а) алгоритмы и протоколы децентрализованного хранения и обработки транзакций, структурированных в виде последовательности связанных блоков без возможности их последующего изменения;
- б) базу данных, которая распределена между несколькими сетевыми узлами или вычислительными устройствами;
- в) цифровой реестр общего пользования.

7. Новые производственные технологии – это:

- а) технологии создания вычислительных систем, основанные на новых принципах (квантовых эффектах), позволяющие радикально изменить способы передачи и обработки больших массивов данных;
- б) технологии цифровизации производственных процессов, обеспечивающие повышение эффективности использования ресурсов, проектирования и изготовления индивидуализированных объектов, стоимость которых сопоставима со стоимостью товаров массового производства;
- в) информационные технологии, используемые для производства и хранения продукции.

8. Суперкомпьютерные технологии представляют собой технологии:

- а) послойного создания трехмерных объектов на основе их цифровых моделей («двойников»), позволяющие изготавливать изделия сложных геометрических форм и профилей;
- б) цифрового моделирования и проектирования объектов и производственных процессов на всем протяжении жизненного цикла;
- в) обеспечивающие высокопроизводительные вычисления за счет использования принципов параллельной и распределенной обработки данных и высокой пропускной способности.

9. Компоненты робототехники (промышленные роботы) – это:

- а) производственные системы, обладающие тремя или более степенями подвижности (свободы), построенные на основе сенсоров и искусственного интеллекта, способные принимать окружающую среду, контролировать свои действия и адаптироваться к ее изменениям;
- б) технологии создания устройств, собирающих и передающих информацию о состоянии окружающей среды посредством сетей передачи данных;
- в) система, своими действиями производящая впечатление человеческой работы.



10. Технологии беспроводной связи представляют собой:
- a) технологии передачи каких -либо данных на разной дистанции;
 - b) технологии радиосвязи между абонентами, местоположение одного или нескольких из которых меняется;
 - c) технологии передачи данных посредством стандартизированного радиоинтерфейса без использования проводного подключения к сети.
11. Технологии виртуальной реальности – это:
- a) технологии компьютерного моделирования трехмерного изображения или пространства, посредством которых человек взаимодействует с синтетической («виртуальной») средой с последующей сенсорной обратной связью;
 - b) технологии визуализации, основанные на добавлении информации или визуальных эффектов в физический мир посредством наложения графического и/или звукового контента для улучшения пользовательского опыта и интерактивных возможностей;
 - c) технологии, замещающие/дополняющие функционирование нервной системы биологического объекта, в том числе на основе искусственного интеллекта.

Вопросы к зачету

1. Цель и задачи дисциплины.
2. Содержание дисциплины.
3. Характеристика понятия «данные».
4. Характеристика понятия «информация».
5. Характеристика понятия «знания».
6. Характеристика понятия «информационные технологии».
7. Характеристика понятия «информационные системы».
8. Характеристика понятия «цифровая экономика».
9. Значение цифровой трансформации экономики для современного общества.
10. Психологические, социальные, экономические, правовые, кадровые, организационные и другие аспекты цифровой трансформации экономики.
11. Цифровая трансформация современных предприятий.
12. Место РФ в мире по уровню цифровизации.
13. Роль государства в развитии цифровой экономики.
14. Нормативные правовые акты, регулирующие развитие цифровой экономики.
15. Национальная программа «Цифровая экономика РФ».
16. Характеристика национальной программы «Цифровая экономика РФ».
17. Основные федеральные проекты и индикаторы национальной программы «Цифровая экономика РФ».



18. Проект Минтранса «Цифровой транспорт и логистика»..
19. Основные направления проекта «Цифровой транспорт и логистика».
20. Характерные особенности проекта «Цифровой транспорт и логистика».
21. Понятие цифровых технологий.
22. Назначение цифровых технологий.
23. Классификация цифровых технологий.
24. Роль цифровых технологий в развитии экономики.
25. Большие данные.
26. Искусственный интеллект и нейротехнологии.
27. Технологии распределенных реестров (блокчейн).
28. Квантовые технологии.
29. Новые производственные технологии.
30. Аддитивные технологии.
31. Суперкомпьютерные технологии.
32. Компьютерный инжиниринг.
33. Промышленный интернет.
34. Компоненты робототехники (промышленные роботы).
35. Технологии беспроводной связи.
36. Технологии виртуальной реальности.
37. Использование цифровых технологий для поиска, критического анализа и синтеза информации для решения поставленных профессиональных задач.
38. Применение цифровых технологий для системного анализа возможных вариантов решения прикладных задач.
39. Применение цифровых технологий для оценки последствий возможных вариантов решения прикладных задач.
40. Применение информационно -коммуникационных и цифровых технологий для решения типовых задач профессиональной деятельности на основе знаний основных законов математических, естественнонаучных и общепрофессиональных дисциплин.
41. Цифровая трансформация транспорта.
42. Направления цифровизации транспорта.
43. Сферы применения цифровых технологий в транспорте.
44. Виды информационных сервисов для цифровизации процессов транспорта.
45. Архитектура транспортных цифровых систем.



46. Сущность инвестирования в цифровые технологии в транспорт.
47. Цифровые технологии в транспорте.
48. Распространение цифровых технологий в мире.
49. Экономические и социальные преимущества цифровизации транспорта.
50. Негативные последствия и риски цифровой трансформации транспорта.
51. Зарубежный опыт цифровизации транспорта.
52. Примеры цифровизации транспорта на современных предприятиях РФ и за рубежом.
53. Основные сферы применения цифровых транспортных технологий.

4. Методические материалы, определяющие процедуры оценивания знаний, умений и навыков, и опыта деятельности, характеризующих этапы формирования компетенций

Тестирование

Тестирование используется для оценки качества освоения обучающимся образовательной программы по отдельным темам или разделам дисциплины. Тест представляет собой комплекс стандартизированных заданий, позволяющий упростить процедуру измерения знаний и умений обучающихся. Обучающимся выдаются тестовые задания с формулировкой вопросов и предложением выбрать один или несколько правильных ответов из предложенных вариантов.

Процедуры и оценочные средства для проведения промежуточной аттестации

Зачет

Зачет является формой оценки качества освоения обучающимся образовательной программы по разделам дисциплины. По результатам зачета обучающемуся выставляется оценка «зачтено» или «не зачтено».

Зачет проводится по окончании чтения лекций и выполнения лабораторных занятий.

Зачетным является последнее занятие по дисциплине. Зачет принимается преподавателями, проводившими занятия, или читающими лекции по данной дисциплине. В случае отсутствия ведущего преподавателя зачет принимается преподавателем, назначенным распоряжением заведующего кафедрой. С разрешения заведующего кафедрой на зачете может присутствовать преподаватель кафедры, привлеченный для помощи в приеме зачета.

Зачет проводится в форме устного опроса, информация о форме проведения зачета доводится до сведения обучающихся в начале семестра.

Во время зачета обучающиеся могут пользоваться с разрешения ведущего преподавателя справочной и нормативной литературой, другими пособиями и техническими средствами.

Время подготовки ответа в устной форме при сдаче зачета должно составлять не менее 20 минут (по желанию обучающегося ответ может быть досрочным). Время ответа – не



более 10 минут.

Преподавателю предоставляется право задавать обучающимся дополнительные вопросы в рамках программы дисциплины.

Качественная оценка «зачтено» является результатом успешного усвоения учебного материала.

Нарушение дисциплины, списывание, использование обучающимися неразрешенных печатных и рукописных материалов, мобильных телефонов, коммуникаторов, планшетных компьютеров, ноутбуков и других видов личной коммуникационной и компьютерной техники во время зачета запрещено. В случае нарушения этого требования преподаватель обязан удалить обучающегося из аудитории и проставить ему в ведомости оценку «не зачтено».

Разработчик:	Подписано простой ЭП 11.09.2023	Ахунова Инна Бислановна
Зав. кафедрой:	<hr/> Подписано простой ЭП 11.09.2023	Ткачева Яна Сергеевна
Зав. выпускающей кафедрой:	<hr/> Подписано простой ЭП 11.09.2023	Ткачева Яна Сергеевна



рабочей программы учебной дисциплины "Б1.О.27 Цифровые технологии в профессиональной деятельности"

направления подготовки бакалавров "23.03.01 Технология транспортных процессов"

профиль подготовки "Логистика на транспорте"

программа подготовки "бакалавр"

Фонд оценочных средств для проведения промежуточной аттестации обучающихся по дисциплине (модулю)

1. Перечень компетенций с указанием этапов их формирования в процессе освоения образовательной программы

Этапы формирования компетенции (номер семестр согласно учебному плану)			Наименование учебных дисциплин, формирующие компетенции в процессе освоения образовательной программы
ОФО	ЗФО	ОЗФО	
ОПК-4.1 Знает современные информационные технологии и программные средства, в том числе отечественного производства при решении задач профессиональной деятельности			
4	4		Информационные технологии
5	5		Цифровые технологии в профессиональной деятельности
6	6		Цифровая трансформация в отрасли
6	6		Эксплуатационная практика
2	2		Ознакомительная практика
ОПК-4.2 Умеет выбирать современные информационные технологии и программные средства, в том числе отечественного производства при решении задач профессиональной деятельности			
4	4		Информационные технологии
5	5		Цифровые технологии в профессиональной деятельности
6	6		Цифровая трансформация в отрасли
6	6		Эксплуатационная практика
ОПК-4.3 Владеет навыками применения современных информационных технологий и программных средств, в том числе отечественного производства, при решении задач профессиональной деятельности			
4	4		Информационные технологии
5	5		Цифровые технологии в профессиональной деятельности
6	6		Цифровая трансформация в отрасли
6	6		Эксплуатационная практика

2. Описание показателей и критериев оценивания компетенций на различных этапах их формирования, описание шкалы оценивания

Планируемые результаты освоения компетенции	Критерии оценивания результатов обучения				Наименование оценочного средства
	неудовлетворительно	удовлетворительно	хорошо	отлично	
1	2	3	4	5	6
ОПК-4: Способен понимать принципы работы современных информационных технологий и использовать их для решения задач профессиональной деятельности					
ОПК-4.3 Владеет навыками применения современных информационных технологий и программных средств, в том числе отечественного производства, при решении задач профессиональной деятельности					



Планируемые результаты освоения компетенции	Критерии оценивания результатов обучения				Наименование оценочного средства
	неудовлетворительно	удовлетворительно	хорошо	отлично	
1	2	3	4	5	6
Знать: - современные информационные технологии, применяемые в профессиональной деятельности; - программные средства для решения задач профессиональной деятельности;	Фрагментарные знания	Неполные знания	Сформированные, но содержащие отдельные пробелы знания	Сформированные систематические знания	лабораторные работы, тесты, экзамен
Уметь: - решать задачи профессиональной деятельности с использованием современных информационных технологий; - применять программные и аппаратные средства для решения задач профессиональной деятельности;	Частичные умения	Неполные умения	Умения полные, допускаются небольшие ошибки	Сформированные умения	
Владеть: - навыками решения задач профессиональной деятельности с использованием современных информационных технологий; - способностью применять программные и аппаратные средства для решения задач профессиональной деятельности;	Частичное владение навыками	Несистематическое применение навыков	В систематическом применении навыков допускаются пробелы	Успешное и систематическое применение навыков	
ОПК-4: Способен понимать принципы работы современных информационных технологий и использовать их для решения задач профессиональной деятельности					
ОПК-4.2 Умеет выбирать современные информационные технологии и программные средства, в том числе отечественного производства при решении задач профессиональной деятельности					
Знать: - современные информационные технологии, применяемые в профессиональной деятельности; - программные средства для решения задач профессиональной деятельности;	Фрагментарные знания	Неполные знания	Сформированные, но содержащие отдельные пробелы знания	Сформированные систематические знания	тесты, экзамен
Уметь: - решать задачи профессиональной деятельности с использованием современных информационных технологий; - применять программные и	Частичные умения	Неполные умения	Умения полные, допускаются небольшие ошибки	Сформированные умения	



Планируемые результаты освоения компетенции	Критерии оценивания результатов обучения				Наименование оценочного средства
	неудовлетворительно	удовлетворительно	хорошо	отлично	
1	2	3	4	5	6
аппаратные средства для решения задач профессиональной деятельности;					
Владеть: - навыками решения задач профессиональной деятельности с использованием современных информационных технологий; - способностью применять программные и аппаратные средства для решения задач профессиональной деятельности;	Частичное владение навыками	Несистематическое применение навыков	В систематическом применении навыков допускаются пробелы	Успешное и систематическое применение навыков	
ОПК-4: Способен понимать принципы работы современных информационных технологий и использовать их для решения задач профессиональной деятельности					
ОПК-4.1 Знает современные информационные технологии и программные средства, в том числе отечественного производства при решении задач профессиональной деятельности					
Знать: - современные информационные технологии, применяемые в профессиональной деятельности; - программные средства для решения задач профессиональной деятельности;	Фрагментарные знания	Неполные знания	Сформированные, но содержащие отдельные пробелы знания	Сформированные систематические знания	лабораторные работы, тесты, экзамен
Уметь: - решать задачи профессиональной деятельности с использованием современных информационных технологий; - применять программные и аппаратные средства для решения задач профессиональной деятельности;	Частичные умения	Неполные умения	Умения полные, допускаются небольшие ошибки	Сформированные умения	
Владеть: - навыками решения задач профессиональной деятельности с использованием современных информационных технологий; - способностью применять программные и аппаратные средства для решения задач профессиональной деятельности;	Частичное владение навыками	Несистематическое применение навыков	В систематическом применении навыков допускаются пробелы	Успешное и систематическое применение навыков	



Планируемые результаты освоения компетенции	Критерии оценивания результатов обучения				Наименование оценочного средства
	неудовлетворительно	удовлетворительно	хорошо	отлично	
1	2	3	4	5	6

3. Типовые контрольные задания и иные материалы, необходимые для оценки знаний, умений, навыков и (или) опыта деятельности, характеризующих этапы формирования компетенций в процессе освоения образовательной программы

Тесты

1. Цифровая экономика согласно программе «Цифровая экономика Российской Федерации» – это:

а) хозяйственная деятельность общества, а также совокупность отношений, складывающихся в системе производства, распределения, обмена и потребления;

б) новейшая отрасль экономической науки, изучающая эффективное применение современных информационных технологий в сфере электронных данных, наука об изучении экономической теории современного информационного общества;

в) хозяйственная деятельность, ключевым фактором производства в которой являются данные в цифровой форме, и способствует формированию информационного пространства с учетом потребностей граждан и общества в получении качественных и достоверных сведений, развитию информационной инфраструктуры Российской Федерации, созданию и применению российских информационно -телекоммуникационных технологий, а также формированию новой технологической основы для социальной и экономической сферы.

2. Какой национальный проект не входит в программу «Цифровая экономика Российской Федерации»?

а) Подготовка кадров.

б) Нормативное регулирование.

в) Цифровая инфраструктура.

3. Цифровые технологии представляют собой:

а) технологии, которые основаны на представлении сигналов дискретными полосами аналоговых уровней, а не в виде непрерывного спектра;

б) технологии сбора, хранения, обработки, поиска, передачи и представления данных в электронном виде;

в) система приемов, способов и методов получения, передачи, обработки, хранения и представления информации.

4. Большие данные представляют собой:

а) технологии анализа большого объема информации, применяемые при производстве и реализации продукции;

б) технологии сбора, обработки и хранения структурированных и неструктурированных массивов информации, характеризующихся значительным объемом и быстрой скоростью изменений (в том числе в режиме реального времени), что требует специальных инструментов и методов работы с ними;

в) обозначение структурированных и неструктурированных данных огромных объёмов и



значительного многообразия, эффективно обрабатываемых горизонтально масштабируемыми программными инструментами.

5. Искусственный интеллект – это:

а) свойство интеллектуальных систем выполнять творческие функции, которые традиционно считаются прерогативой человека;

б) наука и технология создания интеллектуальных машин, особенно интеллектуальных компьютерных программ;

в) система программных и/или аппаратных средств, способная с определенной степенью автономности воспринимать информацию, обучаться и принимать решения на основе анализа больших массивов данных, в том числе имитируя человеческое поведение.

6. Технологии распределенного реестра представляют собой:

а) алгоритмы и протоколы децентрализованного хранения и обработки транзакций, структурированных в виде последовательности связанных блоков без возможности их последующего изменения;

б) базу данных, которая распределена между несколькими сетевыми узлами или вычислительными устройствами;

в) цифровой реестр общего пользования.

7. Новые производственные технологии – это:

а) технологии создания вычислительных систем, основанные на новых принципах (квантовых эффектах), позволяющие радикально изменить способы передачи и обработки больших массивов данных;

б) технологии цифровизации производственных процессов, обеспечивающие повышение эффективности использования ресурсов, проектирования и изготовления индивидуализированных объектов, стоимость которых сопоставима со стоимостью товаров массового производства;

в) информационные технологии, используемые для производства и хранения продукции.

8. Суперкомпьютерные технологии представляют собой технологии:

а) послойного создания трехмерных объектов на основе их цифровых моделей («двойников»), позволяющие изготавливать изделия сложных геометрических форм и профилей;

б) цифрового моделирования и проектирования объектов и производственных процессов на всем протяжении жизненного цикла;

в) обеспечивающие высокопроизводительные вычисления за счет использования принципов параллельной и распределенной обработки данных и высокой пропускной способности.

9. Компоненты робототехники (промышленные роботы) – это:

а) производственные системы, обладающие тремя или более степенями подвижности



(свободы), построенные на основе сенсоров и искусственного интеллекта, способные принимать окружающую среду, контролировать свои действия и адаптироваться к ее изменениям;

b) технологии создания устройств, собирающих и передающих информацию о состоянии окружающей среды посредством сетей передачи данных;

c) система, своими действиями производящая впечатление человеческой работы.

10. Технологии беспроводной связи представляют собой:

a) технологии передачи каких-либо данных на разной дистанции;

b) технологии радиосвязи между абонентами, местоположение одного или нескольких из которых меняется;

c) технологии передачи данных посредством стандартизированного радиоинтерфейса без использования проводного подключения к сети.

11. Технологии виртуальной реальности – это:

a) технологии компьютерного моделирования трехмерного изображения или пространства, посредством которых человек взаимодействует с синтетической («виртуальной») средой с последующей сенсорной обратной связью;

b) технологии визуализации, основанные на добавлении информации или визуальных эффектов в физический мир посредством наложения графического и/или звукового контента для улучшения пользовательского опыта и интерактивных возможностей;

c) технологии, замещающие/дополняющие функционирование нервной системы биологического объекта, в том числе на основе искусственного интеллекта.

Вопросы к текущему опросу

1. Понятие и общая характеристика сквозных технологий и цифровых платформ .
2. Обзор перспективных цифровых технологий .
3. Цифровые технологии на транспорте.
4. Цифровизация как инструмент для организации мультимодальных перевозок.
5. Автоматические (роботизированные) погрузчики в работе грузовых терминалов.
6. Автоматизация транспортных процессов.
7. Система мониторинга и трекинга транспорта.
8. Электронная идентификация груза и транспортных средств.
9. Управление FTL и LTL перевозками.
10. Цифровая трансформация отрасли (индустрии 4.0)
11. Big Data на транспорте.



12. Использование технологии Блокчейн.
13. Робототехника в управлении транспортом.
14. Беспилотные транспортные средства.
15. Интеллектуальное управление транспортом.
16. Использование интернета вещей (IoT) в транспорте.
17. Использование цифровых двойников при мониторинге транспорта.
18. Использование Spark и Hadoop на транспорте.

Вопросы к экзамену

1. Цель и задачи дисциплины.
2. Содержание дисциплины.
3. Характеристика понятия «данные».
4. Характеристика понятия «информация».
5. Характеристика понятия «знания».
6. Характеристика понятия «информационные технологии».
7. Характеристика понятия «информационные системы».
8. Характеристика понятия «цифровая экономика».
9. Значение цифровой трансформации экономики для современного общества.
10. Психологические, социальные, экономические, правовые, кадровые, организационные и другие аспекты цифровой трансформации экономики.
11. Цифровая трансформация современных предприятий.
12. Место РФ в мире по уровню цифровизации.
13. Роль государства в развитии цифровой экономики.
14. Нормативные правовые акты, регулирующие развитие цифровой экономики.
15. Национальная программа «Цифровая экономика РФ».
16. Характеристика национальной программы «Цифровая экономика РФ».
17. Основные федеральные проекты и индикаторы национальной программы «Цифровая экономика РФ».
18. Проект Минтранса «Цифровой транспорт и логистика»..
19. Основные направления проекта «Цифровой транспорт и логистика».



20. Характерные особенности проекта «Цифровой транспорт и логистика».
21. Понятие цифровых технологий.
22. Назначение цифровых технологий.
23. Классификация цифровых технологий.
24. Роль цифровых технологий в развитии экономики.
25. Большие данные.
26. Искусственный интеллект и нейротехнологии.
27. Технологии распределенных реестров (блокчейн).
28. Квантовые технологии.
29. Новые производственные технологии.
30. Аддитивные технологии.
31. Суперкомпьютерные технологии.
32. Компьютерный инжиниринг.
33. Промышленный интернет.
34. Компоненты робототехники (промышленные роботы).
35. Технологии беспроводной связи.
36. Технологии виртуальной реальности.
37. Использование цифровых технологий для поиска, критического анализа и синтеза информации для решения поставленных профессиональных задач.
38. Применение цифровых технологий для системного анализа возможных вариантов решения прикладных задач.
39. Применение цифровых технологий для оценки последствий возможных вариантов решения прикладных задач.
40. Применение информационно -коммуникационных и цифровых технологий для решения типовых задач профессиональной деятельности на основе знаний основных законов математических, естественнонаучных и общепрофессиональных дисциплин.
41. Цифровая трансформация транспорта.
42. Направления цифровизации транспорта.
43. Сферы применения цифровых технологий в транспорте.
44. Виды информационных сервисов для цифровизации процессов транспорта.
45. Архитектура транспортных цифровых систем.



46. Сущность инвестирования в цифровые технологии в транспорт.
47. Цифровые технологии в транспорте.
48. Распространение цифровых технологий в мире.
49. Экономические и социальные преимущества цифровизации транспорта.
50. Негативные последствия и риски цифровой трансформации транспорта.
51. Зарубежный опыт цифровизации транспорта.
52. Примеры цифровизации транспорта на современных предприятиях РФ и за рубежом.
53. Основные сферы применения цифровых транспортных технологий.

4. Методические материалы, определяющие процедуры оценивания знаний, умений и навыков, и опыта деятельности, характеризующих этапы формирования компетенций

Требования к выполнению тестового задания

Тест – система стандартизированных заданий, позволяющая автоматизировать процедуру измерения уровня знаний и умений обучающегося.

В тестовых заданиях используются четыре типа вопросов:

- закрытая форма – наиболее распространенная форма и предлагает несколько альтернативных ответов на поставленный вопрос. Например, обучающемуся задается вопрос, требующий альтернативного ответа «да» или «нет», «является» или «не является», «относится» или «не относится» и т.п. Тестовое задание, содержащее вопрос в закрытой форме, включает в себя один или несколько правильных ответов и иногда называется выборочным заданием. Закрытая форма вопросов используется также в тестах-задачах с выборочными ответами. В тестовом задании в этом случае сформулированы условие задачи и все необходимые исходные данные, а в ответах представлены несколько вариантов результата решения в числовом или буквенном виде. Обучающийся должен решить задачу и показать, какой из представленных ответов он получил;

- открытая форма – вопрос в открытой форме представляет собой утверждение, которое необходимо дополнить. Данная форма может быть представлена в тестовом задании, например, в виде словесного текста, формулы (уравнения), графика, в которых пропущены существенные составляющие – части слова или буквы, условные обозначения, линии или изображения элементов схемы и графика. Обучающийся должен по памяти вставить соответствующие элементы в указанные места («пропуски»);

- установление соответствия – в данном случае обучающемуся предлагают два списка, между элементами которых следует установить соответствие;

-установление последовательности – предполагает необходимость установить правильную последовательность предлагаемого списка слов или фраз.



Тесты сгруппированы по темам. Количество тестовых вопросов в разделе различно, что обусловлено объемом изучаемого материала и ее трудоемкостью.

Критерии оценки знаний при проведении тестирования

Отметка «отлично» выставляется при условии правильного ответа не менее чем 85% тестовых заданий;

Отметка «хорошо» выставляется при условии правильного ответа не менее чем 70 % тестовых заданий;

Отметка «удовлетворительно» выставляется при условии правильного ответа не менее 50 %;

Отметка «неудовлетворительно» выставляется при условии правильного ответа менее чем на 50 % тестовых заданий.

Процедуры и оценочные средства для проведения промежуточной аттестации

Экзамен

Оценка «отлично» - выставляется студенту, показавшему всесторонние, систематизированные, глубокие знания учебной программы дисциплины и умение уверенно применять их на практике при решении конкретных задач, свободное и правильное обоснование принятых решений.

Оценка «хорошо» - выставляется студенту, если он твердо знает материал, грамотно и по существу излагает его, умеет применять полученные знания на практике, но допускает в ответе или в решении задач некоторые неточности, которые может устранить с помощью дополнительных вопросов преподавателя.

Оценка «удовлетворительно» - выставляется студенту, показавшему фрагментарный, разрозненный характер знаний, недостаточно правильные формулировки базовых понятий, нарушения логической последовательности в изложении программного материала, но при этом он владеет основными разделами учебной программы, необходимыми для дальнейшего обучения и может применять полученные знания по образцу в стандартной ситуации.

Оценка «неудовлетворительно» - выставляется студенту, который не знает большей части основного содержания учебной программы дисциплины, допускает грубые ошибки в формулировках основных понятий дисциплины и не умеет использовать полученные знания при решении типовых практических задач.

Разработчик:	Подписано простой ЭП 11.09.2023	Ахунова Инна Бислановна
Зав. кафедрой:	Подписано простой ЭП 12.09.2023	Ткачева Яна Сергеевна
Зав. выпускающей кафедрой:	Подписано простой ЭП 12.09.2023	Ткачева Яна Сергеевна



рабочей программы учебной дисциплины "Б1.О.14 Экология"

направления подготовки бакалавров "23.03.01 Технология транспортных процессов"

профиль подготовки "Логистика на транспорте"

программа подготовки "бакалавр"

Фонд оценочных средств для проведения промежуточной аттестации обучающихся по дисциплине (модулю)

1. Перечень компетенций с указанием этапов их формирования в процессе освоения образовательной программы

Этапы формирования компетенции (номер семестр согласно учебному плану)			Наименование учебных дисциплин, формирующие компетенции в процессе освоения образовательной программы
ОФО	ЗФО	ОЗФО	
ОПК-2.2 Способен осуществлять профессиональную деятельность с учетом экологических, ограничений на всех этапах жизненного цикла транспортно-технологических машин и комплексов			
3	3		Экология
4	4		Технологическая (производственно-технологическая) практика
УК-8.1 Обеспечивает безопасные и/или комфортные условия жизнедеятельности в бытовой, производственной и природной средах			
56	58		Безопасность жизнедеятельности, основы военной подготовки
6	8		Безопасность жизнедеятельности
3	3		Экология
2	2		Ознакомительная практика
4	4		Технологическая (производственно-технологическая) практика

2. Описание показателей и критериев оценивания компетенций на различных этапах их формирования, описание шкалы оценивания

Планируемые результаты освоения компетенции	Критерии оценивания результатов обучения				Наименование оценочного средства
	неудовлетворительно	удовлетворительно	хорошо	отлично	
1	2	3	4	5	6
УК-8: Способен создавать и поддерживать в повседневной жизни и в профессиональной деятельности безопасные условия жизнедеятельности для сохранения природной среды, обеспечения устойчивого развития общества, в том числе при угрозе и возникновении чрезвычайных ситуаций и военных конфликтов					
УК-8.1 Обеспечивает безопасные и/или комфортные условия жизнедеятельности в бытовой, производственной и природной средах					
Знать: - принципы, методы и средства обеспечения безопасных и/или комфортных условий жизнедеятельности в техносфере.	Фрагментарные знания	Неполные знания	Сформированные, но содержащие отдельные пробелы знания	Сформированные систематические знания	Темы докладов, вопросы к зачёту.
Уметь: - создавать и поддерживать безопасные условия жизнедеятельности в бытовой,	Частичные умения	Неполные умения	Умения полные, допускаются небольшие ошибки	Сформированные умения	



Планируемые результаты освоения компетенции	Критерии оценивания результатов обучения				Наименование оценочного средства
	неудовлетворительно	удовлетворительно	хорошо	отлично	
1	2	3	4	5	6
производственной и природной средах.					
Владеть: - средствами и методами обеспечения безопасных и комфортных условий жизнедеятельности в бытовой, производственной и природной средах.	Частичное владение навыками	Несистематическое применение навыков	В систематическом применении навыков допускаются пробелы	Успешное и систематическое применение навыков	
ОПК-2: Способен осуществлять профессиональную деятельность с учетом экономических, экологических и социальных ограничений на всех этапах жизненного цикла транспортно-технологических машин и комплексов					
ОПК-2.2 Способен осуществлять профессиональную деятельность с учетом экологических, ограничений на всех этапах жизненного цикла транспортно-технологических машин и комплексов					
Знать: - основы экономики, экологии, технологии логистического процесса; - этапы жизненного цикла транспортно-технологических машин и комплексов; - социальные ограничения на всех этапах жизненного цикла транспортно-технологических машин и комплексов;	Фрагментарные знания	Неполные знания	Сформированные, но содержащие отдельные пробелы знания	Сформированные систематические знания	Темы докладов, вопросы к зачёту.
Уметь: - решать профессиональные задачи с учетом экономических, экологических и социальных ограничений на всех этапах жизненного цикла транспортно-технологических машин и комплексов;	Частичные умения	Неполные умения	Умения полные, допускаются небольшие ошибки	Сформированные умения	
Владеть: - навыками применения экономических, экологических и социальных ограничений на всех этапах жизненного цикла транспортно-технологических машин и комплексов;	Частичное владение навыками	Несистематическое применение навыков	В систематическом применении навыков допускаются пробелы	Успешное и систематическое применение навыков	

3. Типовые контрольные задания и иные материалы, необходимые для оценки знаний, умений, навыков и (или) опыта деятельности, характеризующих этапы формирования компетенций в процессе освоения образовательной программы



Вопросы для проведения текущего контроля

1. Место экологии в системе естественных наук. Задачи и структура современной экологии.
2. Основные понятия экологии и их определения.
3. История развития экологии.
4. Особенности современного этапа развития экологии.
5. Экологические факторы, принципы их классификации.
6. Определите термины: среда обитания, экологические факторы, условия существования организмов.
7. Характеристика основных групп экологических факторов.
8. Способы адаптации организмов к изменениям факторов среды.
9. Популяции: определение и критерии.
10. Структура популяций растений и животных.
11. Определите понятия: биоценоз, сообщество, биотоп.
12. Факторы, определяющие видовую структуру биоценозов.
13. Пространственная структура биоценозов.
14. Биотическая структура сообществ.
15. Биогеоценозы и экосистемы как экологические единицы биосферы. Типы экосистем.
16. Компоненты и функциональные группы экосистем.
17. Первичная и вторичная продукция сообществ.
18. Экологические пирамиды и их примеры.



19. Динамика естественных и искусственных экосистем.
20. Особенности организации и функционирования урбоэкосистем.
21. Сукцессии экосистем: первичные и вторичные.
22. Роль живых организмов в биосфере.
23. Круговороты основных биогенных элементов в биосфере и их значение.
24. Круговорот воды в биосфере.
25. Природные ресурсы как важнейшие объекты охраны окружающей среды.
26. Классификация природных ресурсов.
27. Основные принципы использования биологических ресурсов.
28. Классификация объектов международной охраны.
29. Основные принципы использования небиологических ресурсов.
30. Состав, структура и свойства биосферы.

Тестовые задания для проведения текущего контроля

Вариант 1

Задание № 1 (*выберите один вариант ответа*)

Один из разделов экологии, изучающий биосферу Земли, называется экологией ...

- 1) экологией 2) экологией 3) общей 4) сельскохозяйственной

Задание № 2 (*выберите один вариант ответа*)

Природные тела почвы, представляющие собой результат совместной деятельности живых организмов, а также физико-химических и геологических процессов, протекающих в неживой природе, В. И. Вернадский назвал веществом ...

- 1) косным 2) живым 3) биокосным 4) биогенным



Задание № 3 (выберите один вариант ответа)

«Всюдностью жизни» В.И. Вернадский назвал ...

- 1) способность организмов не только к пассивному, но и к активному движению
- 2) устойчивость живого вещества при жизни и быстрое разложение после смерти
- 3) высокую скорость обновления вещества
- 4) способность живого вещества быстро занимать всё свободное пространство

Задание № 4 (выберите один вариант ответа)

Из перечисленных ниже экосистем естественной является ...

- 1) лес
- 2) коралловый риф
- 3) город
- 4) пруд

Задание № 5 (выберите один вариант ответа)

Процесс развития экосистем от неустойчивого состояния к устойчивому – это ...

- 1) сукцессия
- 2) флуктуация
- 3) адаптация
- 4) интеграция

Задание № 6 (выберите один вариант ответа)

В пищевой цепи «растение → тля → синица → ястреб» консумент 1-го порядка – это ...

- 1) синица
- 2) тля
- 3) растение
- 4) ястреб

ЗАДАНИЕ № 7 (выберите один вариант ответа)

«Для экосистемы, организма или определенной стадии его развития имеется диапазон наиболее благоприятного значения фактора», гласит правило ...

- 1) оптимума
- 2) десяти процентов
- 3) Вант-Гоффа
- 4) Бергмана

ЗАДАНИЕ № 8 (выберите один вариант ответа)

Поддержание постоянной температуры тела у теплокровных животных является



_____ путем адаптации.

- 1) медленным 2) пассивным 3) активным 4) быстрым

ЗАДАНИЕ № 9 (выберите варианты согласно тексту задания)

Установите соответствие между средами жизни и их особенностями.

1. Водная 2. Почвенная 3. Наземно-воздушная

- 1) высокая разреженность 2) дефицит кислорода 3) создана организмами

ЗАДАНИЕ № 10 (выберите варианты согласно тексту задания)

Установите соответствие между группами экологических факторов и их видами.

1. Абиотические 2. Биотические 3. Антропогенные

- 1) нейтрализм 2) свет 3) загрязнение

ЗАДАНИЕ № 11 (выберите один вариант ответа). Заполните пропуск.

Температура, свет, влажность – это _____ экологические факторы среды.

- 1) фитогенные 2) биотические 3) антропогенные 4) абиотические

ЗАДАНИЕ № 12 (выберите один вариант ответа)

Интенсивность экологического фактора, наиболее благоприятная для жизнедеятельности организма (популяции), называется зоной ...

- 1) оптимума 2) минимума 3) максимума 4) пессимума

Вариант 2

ЗАДАНИЕ № 1 (выберите один вариант ответа)

Такие характеристики, как численность и плотность популяций изучает ...

- 1) урбоэкология 2) геоэкология 3) демэкология 4) аутоэкология



ЗАДАНИЕ № 2 (выберите один вариант ответа)

Химическим фактором среды является ...

- 1) прозрачность 2) освещенность 3) температура 4) активная реакция

ЗАДАНИЕ № 3 (выберите несколько вариантов ответа). Заполните пропуск.

В пищевой цепи «трава → лемминг → полярная сова» лемминг является _____ и _____.

- 1) паразитом 2) хозяином 3) продуцентом 4) фитофагом 5) жертвой

Задание № 4 (выберите один вариант ответа)

Обмен химических элементов между живыми организмами и неорганической средой, различные стадии, которого происходят внутри экосистемы, называют круговоротом ...

- 1) кислорода 2) энергии 3) воды 4) веществ

ЗАДАНИЕ № 5 (выберите один вариант ответа)

Содержание термина «экология» определил ...

- 1) А. Тенсли 2) Э. Геккель 3) Ч. Дарвин 4) В.И. Вернадский

ЗАДАНИЕ № 6 (выберите один вариант ответа)

Человек является частью ...

- 1) литосферы 2) тропосферы 3) биосферы 4) техносферы

Задание № 7 (выберите один вариант ответа)

Количество энергии, потребляемое живыми организмами, занимающими разное положение в пищевой цепи, называют пирамидой ...

- 1) энергии 2) численности 3) потребности 4) биомассы

ЗАДАНИЕ № 8 (выберите один вариант ответа)

Агроэкосистемы отличаются от естественных экосистем тем, что ...



1) характеризуются большим количеством разнообразных популяций

2) требуют дополнительных затрат энергии

3) растения плохо растут 4) всегда занимают площадь большую, чем естественные экосистемы

ЗАДАНИЕ № 9 (выберите один вариант ответа)

Относительно устойчивое состояние экосистемы, в котором поддерживается равновесие между организмами и средой их обитания, называется ...

1) сукцессией 2) климаксом 3) интеграцией 4) флуктуацией

ЗАДАНИЕ № 10 (выберите один вариант ответа)

Жизнь развивается в результате постоянного обмена веществом и информацией на базе потока энергии в совокупном единстве среды и населяющих ее организмов – это закон ...

1) оптимума 2) толерантности 3) единства «организм-среда» 4) минимума

ЗАДАНИЕ № 11 (выберите один вариант ответа)

По способности заселять климатические зоны не имеет себе равных ...

1) корова 2) человек 3) медведь 4) тигр

ЗАДАНИЕ № 12 (выберите один вариант ответа)

Факторы, возникающие в результате деятельности человека, называются ...

1) абиотическими 2) биотическими 3) лимитирующими 4) антропогенными

Вариант 3

ЗАДАНИЕ № 1 (выберите один вариант ответа)

Функция живого вещества, связанная с поглощением солнечной энергии в процессе фотосинтеза и последующей передачей её по пищевым цепям, называется ...

1) деструктивной 2) концентрационной 3) транспортной 4) энергетической



ЗАДАНИЕ № 2 (выберите один вариант ответа)

Углерод вступает в круговорот веществ в биосфере и завершает его в форме ...

- 1) свободного углерода 2) известняка 3) угля 4) углекислого газа

ЗАДАНИЕ № 3 (выберите один вариант ответа)

Моделированием экологических процессов занимается _____ экология.

- 1) экономическая 2) химическая 3) промышленная 4) математическая

ЗАДАНИЕ № 4 (выберите один вариант ответа)

Комплексное научное направление в экологии, рассматривающее энергетические процессы в экосистемах, называется _____ экосистем.

- 1) динамикой 2) статикой 3) энергетикой 4) сукцессией

ЗАДАНИЕ № 5 (выберите один вариант ответа)

Построение экологических пирамид подчиняется правилу: в основании любой экологической пирамиды находятся ...

- 1) травоядные 2) плотоядные 3) редуценты 4) зеленые растения

ЗАДАНИЕ № 6 (выберите один вариант ответа)

Формирование флоры и фауны на территории поднявшегося в океане острова является примером _____ сукцессии.

- 1) вторичной 2) водной 3) островной 4) первичной

ЗАДАНИЕ № 7 (выберите один вариант ответа)

Искусственное расселение вида в новые районы распространения – это ...

- 1) расселение 2) миграция 3) акклиматизация 4) реакклиматизация

ЗАДАНИЕ № 8 (выберите один вариант ответа)



Форма взаимоотношений видов, совместно потребляющих общие пищевые ресурсы, называется ...

- 1) комменсализмом 2) конкуренцией 3) хищничеством 4) паразитизмом

ЗАДАНИЕ № 9 (выберите один вариант ответа)

Биоценоз с обедненным набором видов, в который могут внедряться другие виды, называется

- 1) полночленным 2) ненасыщенным 3) насыщенным 4) неполночленным

ЗАДАНИЕ № 10 (выберите один вариант ответа)

Уровни воздействия экологического фактора, являющиеся критическими для существования вида, называются в экологии ...

- 1) лимитирующими 2) модифицирующими 3) эффективными 4) ингибирующими

ЗАДАНИЕ № 11 (выберите один вариант ответа)

Совокупность особенностей строения, функционирования и поведения организмов, обеспечивающая возможность их существования в определенных условиях среды, называется ...

- 1) адаптацией 2) абстракцией 3) агрегацией 4) акклиматизацией

ЗАДАНИЕ № 12 (выберите один вариант ответа)

Закономерность, демонстрирующая зависимость величины урожая от всей совокупности одновременно действующих факторов, называется законом ...

- 1) максимума 2) пирамиды энергии 3) совокупного действия факторов 4) минимума

Темы докладов

1. История экологии.

2. Характеристика современного этапа развития экологии как науки.

3. Структура современной экологии.



4. Связь экологии с другими науками.
5. Связь экологии с практической деятельностью человека.
6. Классификация объектов международной охраны.
7. Принципы и формы сотрудничества в области охраны окружающей среды (ООС).
8. Международные организации в области ООС.
9. Международные соглашения, проекты и программы в области ООС.
10. Основные направления международного сотрудничества России в области ООС.
11. Физико-химические особенности наземно-воздушной среды жизни и адаптации организмов к ним.
12. Физико-химические особенности почвенной среды жизни и адаптации организмов к ним.
13. Физико-химические особенности организменной среды жизни и адаптации к ним.
14. Роль воды в жизни организмов и их адаптации к различным режимам влажности.
15. Роль температуры в жизни организмов и их адаптации к экстремальным температурам.
16. Роль солнечных и других излучений в жизни организмов и адаптации к ним.
17. Роль абиотических факторов в жизни организмов и их адаптации к ним.
18. Структура популяций растений.
19. Структура популяций (половая, возрастная или пространственная) беспозвоночных животных.
20. Структура популяций (половая, возрастная или пространственная) позвоночных животных.
21. Этологическая структура популяций животных.
22. Динамика структуры популяции вида *Homo sapiens*.



23. Современная структура популяции вида *Homo sapiens*.
24. Биотические связи в биоценозах по В.Н. Беклемишеву.
25. Биотические связи в биоценозах по признаку пользы или вреда для партнеров.
26. Экологическая структура наземных биоценозов.
27. Экологическая структура водных биоценозов.
28. Видовое разнообразие биоценозов тропических лесов (или других типов лесов, сообществ).
29. Основные типы биоценозов биосферы.
30. Основные типы экосистем биосферы.
31. Продуктивность наземных экосистем биосферы.
32. Продуктивность водных экосистем биосферы.
33. Динамика наземных экосистем биосферы.
34. Динамика водных экосистем биосферы.
35. Энергетика экосистем (принципы функционирования экосистем).
36. Основные положения учения В.И. Вернадского о биосфере.
37. Представления В.И. Вернадского о ноосфере.
38. Глобальные экологические проблемы.
39. Экологические проблемы региона.
40. Экология и здоровье человека.
41. Эволюция биосферы: добиотическая и биотическая.
42. Структура и свойства биосферы.



43. Свойства живого вещества биосферы.
44. Круговороты биогенных элементов в биосфере.
45. Круговорот воды в биосфере.
46. Принципы использования биологических природных ресурсов.
47. Принципы использования небиологических природных ресурсов.
48. Особо охраняемые природные территории (ООПТ) России.
49. Мировая система ООТ.
50. Система ООПТ в Республике Адыгея.

Вопросы для проведения промежуточной аттестации (зачета)

1. Основные понятия экологии, предмет и задачи. Специфика экологии как науки.
2. Структура современной экологии.
3. Связь экологии с другими науками и практической деятельностью человека.
4. История становления экологии как науки (с древнейших времен до середины 19 века).
5. История развития экологии с середины 19 века до настоящего времени.
6. Принципы, формы и направления международного сотрудничества в области охраны окружающей среды.
7. Объекты международной охраны и их классификация.
8. Международные организации в области охраны окружающей природной среды.
9. Международные соглашения, проекты и программы в области охраны природы.
10. Понятие о среде обитания, условиях существования и экологических факторах.



11. Классификация экологических факторов.
12. Абиотические факторы среды и адаптации организмов к ним.
13. Роль воды в жизни организмов и приспособления к разным режимам влажности.
14. Роль температуры в жизни организмов и адаптации к разным температурам.
15. Роль излучений в жизни организмов и адаптации к различной освещенности.
16. Вода как среда жизни, ее особенности и приспособления организмов к ним.
17. Особенности наземно-воздушной среды жизни и адаптации организмов к ним.
18. Живые организмы как среда обитания и адаптации к этой среде.
19. Особенности почвы как среды жизни и приспособления организмов к ним.
20. Биотические экологические факторы среды и адаптации организмов к ним.
21. Формы влияния антропогенных факторов на биосферу и их результаты.
22. Понятие о популяции в экологии. Популяционная структура видов.
23. Демографические характеристики популяций растений и животных.
24. Популяционные характеристики вида *Homo sapiens*. Структура популяции вида.
25. Половая и возрастная структура популяций растений и животных, ее значение.
26. Пространственная и этологическая структура популяций растений и животных.
27. Биоценозы: понятие, признаки по К. Мебиусу. Разнообразие биоценозов.
28. Компоненты, границы и видовая структура биоценозов.
29. Пространственная и экологическая структура биоценозов.
30. Биотическая структура биоценозов (основные типы связей).



- 31 . Понятие об экосистемах и биогеоценозах. Типы экосистем.
32. Компоненты и функциональные группы экосистем, их биотическая структура.
33. Трофическая структура экосистем (цепи и сети питания, трофические уровни, экологические пирамиды).
34. Принципы функционирования (энергетика) экосистем.
35. Продуктивность естественных и искусственных экосистем.
36. Динамика естественных и искусственных экосистем.
37. Особенности организации и проблемы стабильности искусственных экосистем.
38. Учение В.И. Вернадского о биосфере. Границы, структура и состав биосферы.
39. Химический состав и свойства живого вещества биосферы.
40. Функции живого вещества биосферы.
41. Биологический и геологический круговороты веществ как условия стабильности биосферы.
42. Круговороты основных биогенных элементов и воды в природе.
43. Эволюция биосферы и изменения в ней, связанные с деятельностью человека.
44. Глобальные экологические проблемы современности и пути их решения.
45. Региональные экологические проблемы современности и пути их решения.
46. Экология и здоровья человека. Требования к качеству окружающей среды.
47. Понятие об охране природы, природных ресурсах и условиях. Классификация природных ресурсов.
48. Объекты охраны природы и формы природопользования.
49. Экологические принципы использования природных ресурсов.



4. Методические материалы, определяющие процедуры оценивания знаний, умений и навыков, и опыта деятельности, характеризующих этапы формирования компетенций

Требования к написанию доклада

Доклад – продукт самостоятельной работы обучающегося, представляющий собой публичное выступление по представлению полученных результатов, решения определенной учебно-практической, учебно-исследовательской или научной темы.

Критерии оценивания доклада:

Отметка «отлично» – выполнены все требования к написанию и защите доклада: обозначена проблема и обоснована её актуальность, сделан краткий анализ различных точек зрения на рассматриваемую проблему и логично изложена собственная позиция, сформулированы выводы, тема раскрыта полностью, выдержан объём, соблюдены требования к внешнему оформлению, даны правильные ответы на дополнительные вопросы.

Отметка «хорошо» – основные требования к докладу и его защите выполнены, но при этом допущены недочёты. В частности, имеются неточности в изложении материала, отсутствует логическая последовательность в суждениях, не выдержан объём доклада, имеются упущения в оформлении, не допускает существенных неточностей в ответе на дополнительные вопросы.

Отметка «удовлетворительно» – имеются существенные отступления от требований к докладу. В частности, тема освещена лишь частично, допущены фактические ошибки в содержании доклада или при ответе на дополнительные вопросы, во время защиты отсутствует вывод.

Отметка «неудовлетворительно» – тема доклада не раскрыта, обнаруживается существенное непонимание проблемы.

Требования к выполнению тестового задания

Тест – система стандартизированных заданий, позволяющая автоматизировать процедуру измерения уровня знаний и умений обучающегося.

В тестовых заданиях используются четыре типа вопросов:

- закрытая форма – наиболее распространенная форма и предлагает несколько альтернативных ответов на поставленный вопрос. Например, обучающемуся задается вопрос, требующий альтернативного ответа «да» или «нет», «является» или «не является», «относится» или «не относится» и т.п. Тестовое задание, содержащее вопрос в закрытой форме, включает в себя один или несколько правильных ответов и иногда называется



выборочным заданием. Закрытая форма вопросов используется также в тестах-задачах с выборочными ответами. В тестовом задании в этом случае сформулированы условие задачи и все необходимые исходные данные, а в ответах представлены несколько вариантов результата решения в числовом или буквенном виде. Обучающийся должен решить задачу и показать, какой из представленных ответов он получил;

- открытая форма – вопрос в открытой форме представляет собой утверждение, которое необходимо дополнить. Данная форма может быть представлена в тестовом задании, например, в виде словесного текста, формулы (уравнения), графика, в которых пропущены существенные составляющие – части слова или буквы, условные обозначения, линии или изображения элементов схемы и графика. Обучающийся должен по памяти вставить соответствующие элементы в указанные места («пропуски»);

- установление соответствия – в данном случае обучающемуся предлагают два списка, между элементами которых следует установить соответствие;

- установление последовательности – предполагает необходимость установить правильную последовательность предлагаемого списка слов или фраз.

Формулировки заданий построены по следующему основному принципу: *выбрать правильный (-ные) вариант (-ы) ответа.*

Критерии оценки знаний при проведении тестирования.

Отметка «отлично» выставляется при условии правильного ответа на 85 и более процентов тестовых заданий;

Отметка «хорошо» выставляется при условии правильного ответа на 70-85% тестовых заданий;

Отметка «удовлетворительно» выставляется при условии правильного ответа на 50-70% заданий.

Отметка «неудовлетворительно» выставляется при условии правильного ответа на менее 50% тестовых заданий.

Результаты текущего контроля используются при проведении промежуточной аттестации.

Требования к проведению зачета

Зачет – форма проверки знаний, умений и навыков, приобретенных обучающимися в процессе усвоения учебного материала лекционных, практических и семинарских занятий по дисциплине.

Критерии оценки знаний на зачете:



Зачет может проводиться в форме устного опроса или по вопросам, с предварительной подготовкой или без подготовки, по усмотрению преподавателя.

Вопросы утверждаются на заседании кафедры и подписываются заведующим кафедрой. Преподаватель может проставить зачет без опроса или собеседования тем студентам, которые активно участвовали в семинарских занятиях.

Шкала оценивания: двухбалльная шкала - не зачтено (не выполнено); зачтено (выполнено).

Оценка «зачтено» ставится обучающемуся, ответ которого свидетельствует:

- о полном знании материала по программе;

- о знании рекомендованной литературы,

- о знании концептуально-понятийного аппарата всего курса и принимавший активное участия на семинарских занятиях, а также содержит в целом правильное и аргументированное изложение материала.

Оценка «не зачтено» ставится обучающемуся, имеющему существенные пробелы в знании основного материала по программе, а также допустившему принципиальные ошибки при изложении материала.

Разработчик:	Подписано простой ЭП 13.08.2023	Гунина Галина Николаевна
Зав. кафедрой:	Подписано простой ЭП 28.08.2023	Сухоруких Юрий Иванович
Зав. выпускающей кафедрой:	Подписано простой ЭП 28.08.2023	Ткачева Яна Сергеевна



рабочей программы учебной дисциплины "Б1.О.25 Экономика транспортного предприятия"

направления подготовки бакалавров "23.03.01 Технология транспортных процессов"

профиль подготовки "Логистика на транспорте"

программа подготовки "бакалавр"

Фонд оценочных средств для проведения промежуточной аттестации обучающихся по дисциплине (модулю)

1. Перечень компетенций с указанием этапов их формирования в процессе освоения образовательной программы

Этапы формирования компетенции (номер семестр согласно учебному плану)			Наименование учебных дисциплин, формирующие компетенции в процессе освоения образовательной программы
ОФО	ЗФО	ОЗФО	
ОПК-2.1 Способен осуществлять профессиональную деятельность с учетом экономических ограничений на всех этапах жизненного цикла транспортно-технологических машин и комплексов;			
45	56		Экономика транспортного предприятия
6	6		Эксплуатационная практика

2. Описание показателей и критериев оценивания компетенций на различных этапах их формирования, описание шкалы оценивания

Планируемые результаты освоения компетенции	Критерии оценивания результатов обучения				Наименование оценочного средства
	неудовлетворительно	удовлетворительно	хорошо	отлично	
1	2	3	4	5	6
ОПК-2: Способен осуществлять профессиональную деятельность с учетом экономических, экологических и социальных ограничений на всех этапах жизненного цикла транспортно-технологических машин и комплексов					
ОПК-2.1 Способен осуществлять профессиональную деятельность с учетом экономических ограничений на всех этапах жизненного цикла транспортно-технологических машин и комплексов;					
Знать: - основы экономики, экологии, технологии логистического процесса; - этапы жизненного цикла транспортно-технологических машин и комплексов; - социальные ограничения на всех этапах жизненного цикла транспортно-технологических машин и комплексов;	Фрагментарные знания	Неполные знания	Сформированные, но содержащие отдельные пробелы знания	Сформированные систематические знания	Материалы по дисциплине: задания для контрольной работы, вопросы к зачету и экзамену, кейс-задания, тесты и др.
Уметь: - решать профессиональные задачи с учетом экономических, экологических и социальных ограничений на всех этапах жизненного цикла	Частичные умения	Неполные умения	Умения полные, допускаются небольшие ошибки	Сформированные умения	



Планируемые результаты освоения компетенции	Критерии оценивания результатов обучения				Наименование оценочного средства
	неудовлетворительно	удовлетворительно	хорошо	отлично	
1	2	3	4	5	6
транспортно-технологических машин и комплексов;					
Владеть: - навыками применения экономических, экологических и социальных ограничений на всех этапах жизненного цикла транспортно-технологических машин и комплексов;	Частичное владение навыками	Несистематическое применение навыков	В систематическом применении навыков допускаются пробелы	Успешное и систематическое применение навыков	

3. Типовые контрольные задания и иные материалы, необходимые для оценки знаний, умений, навыков и (или) опыта деятельности, характеризующих этапы формирования компетенций в процессе освоения образовательной программы

Кейс-задания

Задача 1

Перевозку грузов совершили 20 автомобилей на расстояние 15 км. Каждый автомобиль совершил 7 ездов, перевозя за одну езду 4 тонны груза. Определить объем перевозок и грузооборот.

Задача 2

Автомобилями грузоподъемностью 5 т выполнено 27000 ткм. Каждый совершил 12 ездов на расстояние 15 км. Какое количество автомобилей осуществляло перевозки, если коэффициент использования грузоподъемности равен единице.

Задача 3

Автотранспортное предприятие за год осуществило перевозку грузов (табл.1).

Таблица 1

Объем перевозок грузов

Наименование перевозимых грузов	Объем перевозок, тыс. тонн	Среднее расстояние перевозки, км
Ткань	34,6	8,4
Металл	56,7	12,6
Строительные материалы	84,2	14,3
Зерно	115,2	30,0



Грунт	80,0	6,9
Продовольственные товары	28,3	5,5
Топливо	77,5	24,6
Прочие грузы	45,7	16,7

Определить среднее расстояние перевозки 1 т груза.

Задача 4

За рабочую смену 15 автомобилей грузоподъемностью 10 т выполнили 12 ездов каждый. Коэффициент использования грузоподъемности составил 0,8. Выполненный грузооборот равен 35050 ткм. Определить расстояние перевозки 1 т груза.

Задача 5

Какова средняя грузоподъемность автомобиля, если в автотранспортном предприятии имеется 23 автомобиля грузоподъемностью 4,5 т, 12 автомобилей грузоподъемностью 7,0 т, 36 автомобилей грузоподъемностью 12,0 т.

Задача 6

На маршруте протяженностью 12 км работает 10 автобусов. Полная вместимость каждого автобуса 55 пассажиров. Средняя дальность поездки одного пассажира 2,6 км. Коэффициент использования вместимости равен 0,7. Каждый автобус совершил 15 рейсов. Определить количество перевезенных пассажиров и пассажирооборот.

Задача 7

Автобусом за 5 рейсов перевезено 450 пассажиров. Длина маршрута 8 км. Вместимость автобуса 45 пассажиров. Определить коэффициент использования вместимости, если средняя дальность поездки одного пассажира равна 3,8 км.

Задача 8

Общее число мест в автобусе равно 55. Средняя дальность поездки одного пассажира 2,4 км. Коэффициент сменности равен 3,2. За один рейс перевезено 82 пассажира. Определить коэффициент наполнения и длину маршрута.

Задача 9

На междугороднем маршруте автобусами ЛАЗ-699Р вместимостью 41 пассажиров перевезено 6396 пассажиров. Каждый автобус совершил 13 рейсов. Определить количество автобусов на линии, если коэффициент использования вместимости равен 1.

Задача 10

Автобусом ЛиАЗ-677М перевезено 8250 пассажиров. Средняя дальность поездки одного



пассажира равна 4,3 км. Коэффициент сменности равен 2,7. Определить пассажирооборот и длину автобусного маршрута.

Задача 11

Определить количество перевезенных пассажиров за смену 14 автомобилями-такси, если среднее наполнение каждого автомобиля-такси составляет 3,5 пассажира, а число включений таксометра равно 28.

Задача 12

За год автомобилем-такси перевезено 28500 пассажиров. Коэффициент наполнения равен 0,7. Число поездок с пассажирами 348. Определить коэффициент выпуска автомобиля-такси на линию.

Автомобилями-такси перевезено 508313 пассажиров. При этом коэффициент использования пассажировместимости составил 0,8, число поездок с пассажирами – 128, коэффициент выпуска автомобилей-такси на линию – 0,68. Определить количество автомобилей такси на линии.

Задача 13

Автомобилями-такси перевезено 375 пассажиров. Коэффициент использования вместимости равен 0,75. Определить число поездок с пассажирами (включений таксометра).

Задача 14

Определить количество перевезенных пассажиров, если число поездок с пассажирами равно 85, а коэффициент использования пассажировместимости - 0,8.

Задача 15

Определить первоначальную стоимость автомобиля в АТП, если его оптовая цена 120000 руб., а транспортировка составила 5000 руб.

Задача 16

Оптовая цена приобретенных основных фондов составила 530 тыс. руб., расходы по доставке – 14 тыс. руб., расходы по монтажу – 8 тыс. руб., стоимость износа – 150 тыс. руб. Рассчитать первоначальную и остаточную стоимость основных фондов.

Задача 17

В автотранспортном предприятии эксплуатируется 80 автомобилей. Балансовая стоимость одного автомобиля 180 тыс. руб. Стоимость зданий равна 3600 тыс. руб., сооружений – 400 тыс. руб., оборудования - 290 тыс. руб., прочих производственных фондов – 385 тыс. руб. Определить структуру основных фондов, соотношение активной и пассивной частей основных фондов.

Задача 18



Первоначальная стоимость основных фондов равна 760 тыс. руб., остаточная стоимость – 620 тыс. руб. Определить стоимость износа.

Задача 19

Определить среднегодовую стоимость основных производственных фондов, если их балансовая стоимость на начало года составила 1800 тыс. руб., в марте поступило основных фондов на сумму 20 тыс. руб., в мае – 13 тыс. руб., в сентябре – 12 тыс. руб. В апреле выбыло основных фондов на сумму 15 тыс. руб., в июле – 8 тыс. руб.

Задача 20

Доходы автотранспортного предприятия составили 248,5 тыс. руб. Среднегодовая стоимость основных производственных фондов равна 253,6 тыс. руб. Определить фондоотдачу и фондоемкость основных фондов.

Задача 21

Балансовая прибыль автотранспортного предприятия составила 285,7 тыс. руб., среднегодовая стоимость основных производственных фондов 537,4 тыс. руб., годовая сумма доходов – 644,8 тыс. руб., среднесписочная численность работающих – 210 человек. Определить фондоотдачу, фондоемкость, фондовооруженность и рентабельность основных фондов.

Задача 22

Первоначальная стоимость основных фондов равна 743,9 тыс. руб., стоимость износа – 235,6 тыс. руб. Рассчитать коэффициент годности основных фондов.

Задача 23

Среднегодовая стоимость основных производственных фондов АТП составила 670,2 тыс. руб., доходы – 548,4 тыс. руб., численность работающих – 150 человек. Производительность труда на предприятии увеличилась на 10,7 %, а среднегодовая стоимость основных производственных фондов увеличилась на 8,6 %. Как изменится фондоотдача и фондоемкость?

Задача 24

Начислить амортизацию за год, если годовой пробег автомобиля ЗИЛ-МИЗ-4502 составил 80000 км. Балансовая стоимость автомобиля 160 тыс. руб. Норма амортизационных отчислений равна 0,3%.

Задача 25

Коэффициенты экстенсивного и интенсивного использования основных фондов составили соответственно 0,82 и 1,4. Определить коэффициент интегральной загрузки основных фондов.

Задача 26

Определить потребную среднегодовую стоимость основных производственных фондов



АТП при объеме доходов – 8420 тыс. руб. и фондоемкости – 0,539.

Задача 27

Определить коэффициент интегральной загрузки подвижного состава АТП, если годовой фонд рабочего времени автомобилей по плану равен 1540 тыс. часов, фактический 1480 тыс. часов, плановая часовая производительность одного автомобиля равна 6,2 т, фактическая 5,8 т.

Задача 28

Часовая производительность одного автомобиля по плану на год составила 8,4 т, фактическая – 9,6 т, максимально возможная – 10,8 т. Определить коэффициенты интенсивного использования подвижного состава АТП за год.

Контрольные тесты

Тест №1

1. Укажите основную цель функционирования предприятия в условиях рынка:

- а) получение прибыли, и ее максимизация;
- б) повышение заработной платы работников;
- в) выход на мировой рынок;
- г) максимальное удовлетворение общественных потребностей;
- д) совершенствование производственной структуры предприятия;
- е) внедрение новой техники и технологии.

2. Выберите наиболее значимую характеристику предприятия:

- а) производственно-техническое единство;
- б) организационное единство;
- в) экономическое единство;
- г) коммерческое единство;
- д) социальное единство;
- е) информационное единство.

3. Назовите признак юридического лица, который здесь не указан. Юридическое лицо:

- а) имеет обособленное имущество;
- б) отвечает имуществом по своим обязательствам;
- в) может от своего имени приобретать имущественные и личные права;
- г) может нести обязанности;
- д) может быть истцом и ответчиком в суде;



е)

4. Укажите источник формирования уставного капитала:

1) государственного предприятия;

2) общества с ограниченной ответственностью;

3) открытого акционерного общества; производственного кооператива. Варианты ответа:

а) стоимость имущества, закрепленного государством за предприятием;

б) сумма долей собственников;

в) совокупная номинальная стоимость акций всех типов;

г) стоимость имущества, предоставленного участниками для ведения деятельности.

5. Предприятия по формам собственности классифицируются на:

а) индивидуальные;

б) частные;

в) малые;

г) государственные;

д) коллективные;

е) муниципальные.

6. Выделите организационно-правовые формы предприятий:

а) унитарные предприятия;

б) совместные предприятия;

в) производственные кооперативы;

г) малые предприятия;

д) хозяйственные общества;

е) хозяйственные товарищества.

7. В чем различие между производственным предприятием и фирмой:

а) предприятие осуществляет производственную деятельность, а фирма - коммерческую (торговую) деятельность;

б) фирма - более широкое понятие, чем предприятие, и может включать несколько производственных или торговых предприятий;

в) различия между предприятием и фирмой нет (в каких случаях?);

г) имеются другие отличия (какие?)?

8. Выделите из перечисленных организационно-правовых форм хозяйственные



товарищества:

- а) общество с дополнительной ответственностью;
- б) общество с ограниченной ответственностью;
- в) полное товарищество;
- г) товарищество на вере (коммандитное).

9.Какая из перечисленных организационно-правовых форм не является коммерческой организацией:

- а) полное товарищество;
- б) товарищество на вере;
- в) потребительский кооператив;
- г) коммандитное товарищество;
- д) казенное предприятие?

10.Важнейшей задачей предприятия во всех случаях является:

- а) создание рабочих мест для населения, живущего в окрестностях предприятия;
- б) получение дохода от реализации потребителям производимой продукции (выполненных работ, оказанных услуг);
- в) недопущение сбоев в работе предприятия (срыва поставки, выпуска бракованной продукции, резкого сокращения объема производства и снижения его рентабельности).

11.Укажите наиболее точное определение производственного предприятия:

- а) любой самостоятельный хозяйствующий субъект, целью которого является удовлетворение потребностей и получение дохода за счет реализации потребителям производимой продукции (выполненных работ, оказанных услуг);
- б) профессионально организованный трудовой коллектив, изготавливающий продукцию с помощью имеющихся в его распоряжении средств производства;
- в) обособленная специализированная единица, основанием которой является профессионально организованный трудовой коллектив, способный с помощью средств производства производить продукцию (выполнять работы, оказывать услуги) соответствующего назначения, профиля и ассортимента.

12.Какой фактор является определяющим при образовании новых и расширении действующих предприятий:

- а) наличие неудовлетворенного спроса на продукцию (услуги);
- б) наличие ресурсов, необходимых для организации производства продукции;
- в) уровень развития науки и техники в соответствующей отрасли производства;
- г) все вышеперечисленное?

13.К причинам прекращения деятельности или кардинальной перестройки работы предприятия относится:



- а) отсутствие или резкое падение спроса на выпускаемую продукцию;
- б) убыточность производства;
- в) экологическая опасность предприятия для окружающей среды;
- г) все вышеперечисленное.

14. Что относится к внешней среде фирмы:

- а) центральные и местные органы власти;
- б) поставщики ресурсов производства и потребители продукции;
- в) народонаселение;
- г) все вышеперечисленное?

15. Что относится к внутренней среде фирмы:

- а) потребители продукции;
- б) средства производства, трудовые ресурсы и информация;
- в) поставщики ресурсов производства;
- г) органы власти?

16. Задачи предприятия определяются:

- а) интересами владельца;
- б) размером капитала;
- в) ситуацией внутри предприятия;
- г) высшим руководством;
- д) коллективом предприятия;
- е) внешней средой.

17. Назовите: 1) виды реорганизации, при которых основным документом правопреемства является передаточный акт; 2) виды реорганизации, для которых основным документом является разделительный баланс. Варианты ответа:

- а) слияние;
- б) разделение;
- в) присоединение;
- г) выделение;
- д) преобразование.

Тест №2

1. Что служит основным источником образования фонда оплаты труда на предприятии (фирме):



- а) доход от реализации продукции;
- б) доход на капитал;
- в) доход на акции;
- г) дотации государства; д) налог на прибыль?

2. Для сдельной формы оплаты характерна оплата труда в соответствии с:

- а) количеством изготовленной (обработанной) продукции;
- б) количеством отработанного времени;
- в) количеством оказанных услуг; г) должностным окладом.

3. Для повременной формы оплаты характерна оплата труда в соответствии с:

- а) количеством изготовленной (обработанной) продукции;
- б) количеством отработанного времени; в) количеством оказанных услуг.

4. Тарифная система оплаты труда рабочих включает:

- а) тарифные ставки, тарифные сетки;
- б) тарифные ставки, тарифно-квалификационный справочник;
- в) тарифные ставки, тарифные сетки, тарифно-квалификационный справочник, районный коэффициент;
- г) тарифные ставки, должностные оклады;
- д) должностные оклады, премиальные положения, тарифно-квалификационный справочник.

5. Укажите: 1) составные элементы фонда заработной платы; 2) расходы предприятия, которые не относятся ни к фонду заработной платы, ни к выплатам социального характера. Варианты ответа:

- а) прямая заработная плата за отработанное время;
- б) командировочные расходы;
- в) выплаты за неотработанное время;
- г) единовременные поощрительные выплаты;
- д) расходы на профессиональное обучение;
- е) выплаты на питание, жилье и топливо;
- ж) обязательные отчисления в государственные социальные фонды;
- з) отчисления организаций на пенсионное и медицинское и другие виды добровольного страхования работников;
- и) доходы по акциям и другие доходы от участия работников в собственности организации (дивиденды, проценты и т.п.);



к) пособия по временной нетрудоспособности, по беременности и родам, по уходу за ребенком и другие выплаты из внебюджетных фондов;

л) налоги, связанные с использованием рабочей силы.

6. Укажите системы оплаты труда, при которых: 1) заработная плата начисляется за объем произведенной продукции с выплатой премии за выполнение и перевыполнение планового задания; 2) заработная плата начисляется за фактически отработанное время по установленным тарифным ставкам или окладам; 3) заработная плата в пределах выполнения норм оплачивается по прямым сдельным расценкам, а при выработке сверх этих исходных норм - по повышенным; 4) заработная плата рабочего зависит от результатов труда обслуживаемых им рабочих-сдельщиков. Варианты ответа:

а) сдельно-прогрессивная;

б) сдельно-премиальная;

в) повременная;

г) косвенно-сдельная.

7. Укажите: 1) виды выплат, относимых к прямой заработной плате; 2) выплаты за неотработанное время; 3) выплаты социального характера. Варианты ответа:

а) оплата ежегодных отпусков;

б) оплата учебных отпусков;

в) вознаграждение по итогам работы за год;

г) суммы, начисленные за отработанное время по тарифным ставкам, окладам и сдельным расценкам;

д) стоимость продукции, выданной в порядке натуральной оплаты труда;

е) суммы, начисленные за время вынужденных простоев;

ж) стоимость питания, жилья, коммунальных услуг, предоставляемых бесплатно;

и) расходы на культурно-бытовое обслуживание работников;

к) выплаты стимулирующего характера, начисленные в соответствии с принятыми на предприятии системами оплаты труда;

л) материальная помощь, предоставляемая большинству работников;

8. Сдельная расценка - это:

а) сдельный тарифный коэффициент выполняемой работы;

б) показатель увеличения размера заработной платы в зависимости от месторасположения предприятия;

в) оплата труда за единицу продукции (работ, услуг);

г) районный коэффициент к заработной плате.

Задания на контрольную работу



Таблица 8 – Расчетные данные, тыс. руб.

Показатель	1 год	2 год	3 год	4 год	5 год
Выручка					
Текущие расходы					
Износ					
Налогооблагаемая прибыль					
Налог на прибыль					
Чистая прибыль					
Чистые денежные поступления					

1 год – 5 100 тыс. руб., далее ежегодно эксплуатационные расходы увеличиваются на 4 %. Ставка налога на прибыль составляет 20 %. Цена авансированного капитала – 14 %. Определить эффективность инвестиционного проекта предприятия. Для этого необходимо заполнить таблицу:

Автотранспортное предприятие рассматривает инвестиционный проект приобретения грузовых автомобилей на сумму 15 млн. руб. Срок эксплуатации 5 лет. Износ на оборудование исчисляется по методу прямолинейной амортизации, т.е. норма амортизации 20 %. Выручка от использования автомобилей прогнозируется по годам в следующем объеме: 1 год – 10 200 тыс. руб., 2 год – 11 000 тыс. руб., 3 год – 12 300 тыс. руб., 4 год – 12 000 тыс. руб., 5 год – 5000 тыс. руб. Текущие расходы по годам осуществляются следующим образом:

Вариант № 10

Таблица 7 – Данные финансовой отчетности компании, тыс. руб.

Показатели	На начало от четного периода	На конец отчетного периода
Основные средства	7800	7200
Сырье и материалы	3600	13950
Затраты в незавершенном производстве	1124	590
Готовая продукция на складе	1654	1235



Расходы будущих периодов	10	26
Налог на добавленную стоимость	36	249
Дебиторская задолженность	2042	3383
Денежные средства	1367	920
Нераспределенная прибыль	4007	833
Выручка	15900	16300
Прибыль	2500	2720

Провести анализ динамики финансовых результатов, рассчитать рентабельность услуг, основных средств, оборотных средств, сделать выводы.

Вариант № 9

Таблица 6 – Основные статьи затрат автотранспортного предприятия

Показатели	Нормативы затрат	План, тыс. руб.	Факт, тыс. руб.
Основные расходы:			
Топливо	30 л на 100 км (цена руб. за литр)		
Зарплата водителя	7 руб. на 1 км		
Экологический сбор	2,5 руб. за тонну то-		
Амортизация основных средств	Норма амортизации		
Запчасти	2 руб. на 1 км		
Материалы	0,5 руб. на 1 км		
Фонд заработной платы АУП		150	150
Итого			

ОС = 33 500 тыс. руб. Торговая наценка - 10 %.

Рассчитать и проанализировать среднегодовую цену транспортных услуг АТП, используя нижеприведенную информацию. В эксплуатации находятся 12 тягачей. Рабочий



персонал соответственно насчитывает 12 человек. Каждый грузовик в среднем по факту имеет пробег 60 000 км в год, планировалось ранее 55 000 км. По факту оказаны 280 услуг по перевозке грузов, планировалось – 250.

Вариант № 8

Таблица 5 – Основные статьи затрат автотранспортного предприятия

Показатели	Нормативы затрат	План, тыс. руб.	Факт, тыс. руб.
Основные расходы:			
Топливо	30 л на 100 км (цена ...руб. за литр)		
Зарплата водителя	7 руб. на 1 км		
Экологический сбор	2,5 руб. за тонну топлива-		
Амортизация основных средств	Норма амортизации		
Запчасти	2 руб. на 1 км		
Материалы	0,5 руб. на 1 км		
Фонд заработной платы АУП		150	150
Итого			

В эксплуатации находятся 10 тягачей. Рабочий персонал соответственно насчитывает 10 человек. Каждый грузовик в среднем по факту имеет пробег 60 000 км в год, планировалось ранее 55 000 км. По факту оказано 240 услуг по перевозке грузов, планировалось – 220. ОС = 33 500 тыс. руб.

Рассчитать и проанализировать себестоимость транспортных услуг АТП, используя нижеприведенную информацию.

Вариант № 7

Таблица 4 – Исходные данные

Показатели	Предыдущий месяц	Отчетный месяц
Месячная тарифная ставка водителя, руб.	10000	10000
Время погрузки-выгрузки на 1 езду, ч.	30	32



Месячный фонд времени водителя, ч.	176	180
Грузоподъемность автомобиля, т.	20	20
Коэффициент использования грузоподъемности	0.85	0.7
Количество рейсов за период	48	47
Средний тоннаж одного рейса		

Рассчитать и провести анализ заработной платы водителя на основе исходных данных.

Вариант № 6

Таблица 3 - Финансовая отчетность предприятия, тыс. руб.

Показатели	Предыдущий год	Отчетный год
Основные средства	17103	17555
Долгосрочные финансовые вложения	12765	15585
Сырье и материалы	4393	4164
Затраты в незавершенном производстве	1140	603
Готовая продукция на складе	1678	1253
Налог на добавленную стоимость по приобретенным ценностям	36	252
Дебиторская задолженность покупателей и заказчиков	2270	3432
Денежные средства	1387	933
Выручка	35620	37890
Прибыль	5987	7650

Рассчитайте основные показатели и проведите анализ эффективности использования оборотных средств предприятия транспортной отрасли.

Вариант № 5

Таблица 2 - Исходные данные



Показатели	Предыдущий год	Отчетный год
Нематериальные активы, тыс. руб.	41	50
Основные средства, тыс. руб.	25209	17103
Численность персонала на конец периода, чел.	90	91
Календарный фонд времени, дн.	365	365
Количество выходных и праздничных дней в году, дн.	165	165
Бюджет рабочего времени одного работника, дн.		
Средняя продолжительность рабочего дня, ч.	7,8	7,7
Количество принятых работников, чел.	8	7
Количество уволенных работников, чел.	3	5
Выручка, тыс. руб.	6300	4400
Прибыль, тыс. руб.	600	300

Рассчитать фонд рабочего времени в человеко-часах и человеко-днях, коэффициенты оборота по приему, выбытию, текучести кадров, постоянства кадров, среднечасовую, среднедневную и среднегодовую выработку услуг.

Вариант № 4

Подготовить информацию о состоянии инновационной деятельности в автотранспортной отрасли. Дать оценку динамике и уровню развития инновационной деятельности автотранспортных предприятий. Охарактеризовать тенденции развитых стран в развитии инновационной деятельности автомобильного транспорта.

Вариант № 3

Охарактеризовать состояние и динамику развития малого предпринимательства в автотранспортной отрасли РФ. Рассмотреть опыт США в развитии малого бизнеса автотранспортной отрасли.

Вариант № 2

Таблица 1 - Финансовая отчетность предприятия, тыс. руб.



Показатели	Предыдущий год	Отчетный год
Нематериальные активы	50	128
Основные средства	17103	17555
Долгосрочные финансовые вложения	276	585
Сырье и материалы	4393	4164
Затраты в незавершенном производстве	1140	603
Готовая продукция на складе	1678	1253
Налог на добавленную стоимость по приобретенным ценностям	36	252
Дебиторская задолженность покупателей и заказчиков	2270	3432
Денежные средства	1387	933
Выручка	35620	37890
Прибыль	5987	7650

Рассчитать общую стоимость имущества, рентабельность имущества, оборачиваемость оборотных активов, фондоотдачу, фондоемкость за два года.

Вопросы к зачету

1. Предмет и содержание экономики транспорта.
2. Основные задачи экономики автомобильного транспорта.
3. Роль и особенности транспорта как отрасли материального производства.
4. Отличия транспортной отрасли от других отраслей материального производства.
5. Общая структура автотранспортного предприятия
6. Производственная структура автотранспортного предприятия.
7. Организационная структура аппарата управления предприятия.
8. Учет основных средств предприятия транспорта.
9. Основные средства и задачи их учета.
10. Классификация основных средств.
11. Оценка основных средств.



12. Инвентарный учет основных средств.
13. Документальное оформление движения основных средств.
14. Учет наличия и поступления основных средств.
15. Покупка основных средств.
16. Показатели эффективности управления основными средствами
17. Понятие, состав и структура оборотных средств.
18. Нормирование оборотных средств.
19. Показатели эффективности управления оборотными средствами.

Вопросы к экзамену

1. Предмет и содержание экономики транспорта.
2. Основные задачи экономики автомобильного транспорта.
 3. Роль и особенности транспорта как отрасли материального производства.
 4. Отличия транспортной отрасли от других отраслей материального производства.
 5. Общая структура автотранспортного предприятия
 6. Производственная структура автотранспортного предприятия.
 7. Организационная структура аппарата управления предприятия.
 8. Учет основных средств предприятия транспорта.
 9. Основные средства и задачи их учета.
 10. Классификация основных средств.
 11. Оценка основных средств.
 12. Инвентарный учет основных средств.
 13. Документальное оформление движения основных средств.
 14. Учет наличия и поступления основных средств.
 15. Покупка основных средств.
 16. Показатели эффективности управления основными средствами
 17. Понятие, состав и структура оборотных средств.
 18. Нормирование оборотных средств.
 19. Показатели эффективности управления оборотными средствами.
 20. Кадры или производственный персонал предприятия транспорта.



21. Основной (штатный) состав работников предприятия транспорта.
22. Планирование численности персонала на предприятии транспорта: явочный и списочный состав.
23. Показатели динамики и состава персонала.
24. Производительность труда: показатели и методы измерения.
25. Пять основных групп факторов роста производительности труда.
26. Оплата труда работников предприятия транспорта.
27. Формы и системы оплаты труда.
28. Понятие затрат и себестоимости перевозок.
29. Классификация затрат на выполнение перевозок.
30. Учёт и калькулирование себестоимости перевозок.
31. Основные задачи учёта и калькулирования себестоимости перевозок.
32. Пути снижения себестоимости перевозок.
33. Финансовые ресурсы транспорта.
34. Понятие рентабельности.
35. Сущность, понятие, функции и классификация налогов.
36. Особенности ценообразования на автотранспортные услуги.
37. Особенности ценообразования на предприятиях транспорта.
38. Механизм ценовой политики и ценообразования.
39. Основные методы ценообразования.
40. Тарифы на перевозку пассажиров.
41. Тарифы на перевозку грузов.
42. Сущность и формы организации материально-технического снабжения АТП.
43. Расчеты потребности в автошинах. определение затрат на восстановление износа шин.
44. Расчет потребности в горюче- смазочных материалах.
45. Расчет финансовых ресурсов на запасные части и ремонтные материалы.

4. Методические материалы, определяющие процедуры оценивания знаний, умений и навыков, и опыта деятельности, характеризующих этапы формирования компетенций



Методические материалы при приеме зачета

Зачет – вид мероприятия промежуточной аттестации, в результате которого обучающий получает оценку в шкале «зачет» / «незачет». Дифференцированный зачет – вид зачета, в результате которого обучающийся получает оценку в четырехбальной шкале («отлично», «хорошо», «удовлетворительно», «неудовлетворительно»). Зачет может приниматься как в устной форме (которая предполагает ответы обучающихся на теоретические вопросы), так и выставляться по результатам выполнения обучающимися установленных программой видов работ. Для разных обучающихся учебной группы могут быть определены разные формы сдачи зачета в зависимости от качества их работы в семестре (ах) изучения дисциплины. Вопросы к зачету, задания, которые должны выполнить обучающиеся в семестре, (и форму его проведения) обучающиеся получают на первом занятии по дисциплине в данном семестре по решению преподавателя.

Результат зачета	Критерии оценивания компетенций
не зачтено	Обучающийся не знает значительной части программного материала (менее 50 % правильно выполненных заданий от общего объема работы), допускает существенные ошибки, неуверенно, с большими затруднениями выполняет практические работы, не подтверждает освоение компетенций, предусмотренных программой зачета.
зачтено	Обучающийся показывает знания только основного материала, но не усвоил его деталей, допускает неточности, недостаточно правильные формулировки, в целом, не препятствует усвоению последующего программного материала, нарушения логической последовательности в изложении программного материала, испытывает затруднения при выполнении практических работ, подтверждает освоение компетенций, предусмотренных программой зачета на минимально допустимом уровне.
	Обучающийся твердо знает материал, грамотно и по существу излагает его, не допуская существенных неточностей в ответе на вопрос, правильно применяет теоретические положения при решении практических вопросов и задач, владеет необходимыми навыками и приемами их выполнения, допуская некоторые неточности; демонстрирует хороший уровень освоения материала, информационной и коммуникативной культуры и в целом подтверждает освоение компетенций, предусмотренных программой зачета.
	Обучающийся глубоко и прочно усвоил программный материал, исчерпывающе, последовательно, четко и логически стройно его излагает, умеет тесно увязывать теорию с практикой, свободно справляется с задачами, вопросами и другими видами применения знаний, причем не затрудняется с ответом при видоизменении заданий, использует в ответе материал монографической литературы, правильно обосновывает принятое решение, владеет разносторонними навыками и приемами выполнения практических задач, подтверждает полное освоение компетенций, предусмотренных программой зачета.

Критерии оценивания выполнения кейс-заданий:

Отметка «отлично» – работа выполнена в полном объеме с соблюдением необходимой последовательности действий; работа проведена в условиях, обеспечивающих получение правильных результатов и выводов.

Отметка «хорошо» – работа выполнена правильно с учетом 1-2 мелких погрешностей или 2-3 недочетов, исправленных самостоятельно по требованию преподавателя.

Отметка «удовлетворительно» – работа выполнена правильно не менее чем наполовину, допущены 1-2 погрешности или одна грубая ошибка.

Отметка «неудовлетворительно» – допущены 2 (и более) грубые ошибки в ходе работы, которые обучающийся не может исправить даже по требованию преподавателя или работа не выполнена полностью.



Критерии оценки знаний при написании контрольной работы

Отметка «отлично» выставляется обучающемуся, показавшему всесторонние, систематизированные, глубокие знания вопросов контрольной работы и умение уверенно применять их на практике при решении конкретных задач, свободное и правильное обоснование принятых решений.

Отметка «хорошо» выставляется обучающемуся, если он твердо знает материал, грамотно и по существу излагает его, умеет применять полученные знания на практике, но допускает в ответе или в решении задач некоторые неточности, которые может устранить с помощью дополнительных вопросов преподавателя.

Отметка «удовлетворительно» выставляется обучающемуся, показавшему фрагментарный, разрозненный характер знаний, недостаточно правильные формулировки базовых понятий, нарушения логической последовательности в изложении программного материала, но при этом он владеет основными понятиями выносимых на контрольную работу тем, необходимыми для дальнейшего обучения и может применять полученные знания по образцу в стандартной ситуации.

Отметка «неудовлетворительно» выставляется обучающемуся, который не знает большей части основного содержания выносимых на контрольную работу вопросов тем дисциплины, допускает грубые ошибки в формулировках основных понятий и не умеет использовать полученные знания.

Критерии оценки знаний при проведении тестирования

Отметка «отлично» выставляется при условии правильного ответа не менее чем 85% тестовых заданий;

Отметка «хорошо» выставляется при условии правильного ответа не менее чем 70 % тестовых заданий;

Отметка «удовлетворительно» выставляется при условии правильного ответа не менее 50 %;

Отметка «неудовлетворительно» выставляется при условии правильного ответа менее чем на 50 % тестовых заданий.

Результаты текущего контроля используются при проведении промежуточной аттестации.

Критерии оценки знаний студента на экзамене

Оценка «неудовлетворительно» выставляется студенту, который не знает большей части основного содержания учебной программы дисциплины, допускает грубые ошибки в формулировках основных понятий дисциплины и не умеет использовать полученные знания при решении типовых практических задач.

Оценка «удовлетворительно» выставляется студенту, показавшему фрагментарный, разрозненный характер знаний, недостаточно правильные формулировки базовых понятий, нарушения логической последовательности в изложении программного материала, но при этом он владеет основными разделами учебной программы, необходимыми для дальнейшего обучения и может применять полученные знания по образцу в стандартной ситуации.

Оценка «хорошо» выставляется студенту, если он твердо знает материал, грамотно и по существу излагает его, умеет применять полученные знания на практике, но допускает в ответе или в решении задач некоторые неточности, которые может устранить с помощью дополнительных вопросов преподавателя.



Оценка «отлично» выставляется студенту, показавшему всесторонние, систематизированные, глубокие знания учебной программы дисциплины и умение уверенно применять их на практике при решении конкретных задач, свободное и правильное обоснование принятых решений.

Разработчик: Подписано простой ЭП 27.09.2023 Шаповалова Наталья Георгиевна

Зав. кафедрой: Подписано простой ЭП 27.09.2023 Ткачева Яна Сергеевна

Зав. выпускающей кафедрой: Подписано простой ЭП 27.09.2023 Ткачева Яна Сергеевна



рабочей программы учебной дисциплины "Б1.О.23 Экономика"

направления подготовки бакалавров "23.03.01 Технология транспортных процессов"

профиль подготовки "Логистика на транспорте"

программа подготовки "бакалавр"

Фонд оценочных средств для проведения промежуточной аттестации обучающихся по дисциплине (модулю)

1. Перечень компетенций с указанием этапов их формирования в процессе освоения образовательной программы

Этапы формирования компетенции (номер семестр согласно учебному плану)			Наименование учебных дисциплин, формирующие компетенции в процессе освоения образовательной программы
ОФО	ЗФО	ОЗФО	
УК-10.1 Понимает базовые принципы функционирования экономики и экономического развития, цели формы участия государства в экономике			
1	2		Общий курс транспорта
4	4		Экономика
6	7		Коммерческая деятельность на транспорте
6	7		Технологическое предпринимательство
8	9		Преддипломная практика
2	3		Противодействие коррупции в профессиональной сфере
УК-10.2 Применяет методы планирования для достижения текущих и долгосрочных экономических и финансовых целей, использует финансовые инструменты и методы экономических расчётов для обоснования и принятия хозяйственных решений в различных областях жизнедеятельности, управляет финансовыми ресурсами и контролирует собственные экономические риски			
1	2		Общий курс транспорта
4	4		Экономика
8	8		Экономическая оценка инвестиций на транспорте
8	8		Инновационная деятельность на транспорте
8	9		Преддипломная практика
2	3		Противодействие коррупции в профессиональной сфере
УК-10.3 Обосновывает экономически, финансово грамотное поведение индивида как гражданина вне зависимости от его профессиональной деятельности			
1	2		Общий курс транспорта
4	4		Экономика
7	5		Методы обследования транспортных процессов
4567	4567		Проектный практикум
6	6		Эксплуатационная практика
8	9		Преддипломная практика
УК-9.1 Осуществляет действия по организации доступной среды для людей с ограниченными возможностями здоровья (ОВЗ)			
2	2		Психология
4	4		Экономика
4	4		Технологическая (производственно-технологическая) практика
УК-9.2 Осуществляет мониторинг присутствия людей с ОВЗ в профессиональной сфере			
2	2		Психология
4	4		Экономика
6	6		Эксплуатационная



Этапы формирования компетенции (номер семестр согласно учебному плану)			Наименование учебных дисциплин, формирующие компетенции в процессе освоения образовательной программы
ОФО	ЗФО	ОЗФО	
			практика
УК-9.3 Транслирует толерантное отношение к людям с ОВЗ в социальной и профессиональной сферах			
2	2		Психология
4	4		Экономика
8	9		Преддипломная практика

2. Описание показателей и критериев оценивания компетенций на различных этапах их формирования, описание шкалы оценивания

Планируемые результаты освоения компетенции	Критерии оценивания результатов обучения				Наименование оценочного средства
	неудовлетворительно	удовлетворительно	хорошо	отлично	
1	2	3	4	5	6
УК-9: Способен использовать базовые дефектологические знания в социальной и профессиональной сферах					
УК-9.2 Осуществляет мониторинг присутствия людей с ОВЗ в профессиональной сфере					
Знать: - основные формы ОВЗ (по речи, слуху, зрению, опорно-двигательному аппарату, замедленному психическому развитию).	Фрагментарные знания	Неполные знания	Сформированные, но содержащие отдельные пробелы знания	Сформированные систематические знания	реферат тестирования блиц-опрос
Уметь: - определять проявления ОВЗ у участников социально-профессионального взаимодействия.	Частичные умения	Неполные умения	Умения полные, допускаются небольшие ошибки	Сформированные умения	
Владеть: - навыками эффективной коммуникации в профессиональной и социальной сферах с людьми с ОВЗ.	Частичное владение навыками	Несистематическое применение навыков	В систематическом применении навыков допускаются пробелы	Успешное и систематическое применение навыков	
УК-9: Способен использовать базовые дефектологические знания в социальной и профессиональной сферах					
УК-9.3 Транслирует толерантное отношение к людям с ОВЗ в социальной и профессиональной сферах					
Знать: - основные принципы социально-психологической адаптации лиц с ОВЗ в различных сферах жизни.	Фрагментарные знания	Неполные знания	Сформированные, но содержащие отдельные пробелы знания	Сформированные систематические знания	реферат тестирования блиц-опрос
Уметь: - применять базовые дефектологические знания для социально-психологической адаптации лиц с ОВЗ на основе принципов толерантности, солидарности и безопасности.	Частичные умения	Неполные умения	Умения полные, допускаются небольшие ошибки	Сформированные умения	
Владеть: - навыками эффективной коммуникации в профессионально	Частичное владение навыками	Несистематическое применение навыков	В систематическом применении навыков допускаются	Успешное и систематическое применение навыков	



Планируемые результаты освоения компетенции	Критерии оценивания результатов обучения				Наименование оценочного средства
	неудовлетворительно	удовлетворительно	хорошо	отлично	
1	2	3	4	5	6
й и социальной сферах с людьми с ОВЗ.			пробелы		
УК-9: Способен использовать базовые дефектологические знания в социальной и профессиональной сферах					
УК-9.1 Осуществляет действия по организации доступной среды для людей с ограниченными возможностями здоровья (ОВЗ)					
Знать: - основные принципы социально-психологической адаптации лиц с ОВЗ в различных сферах жизни.	Фрагментарные знания	Неполные знания	Сформированные, но содержащие отдельные пробелы знания	Сформированные систематические знания	реферат тестирования блиц-опрос
Уметь: - определять проявления ОВЗ у участников социально-профессионального взаимодействия.	Частичные умения	Неполные умения	Умения полные, допускаются небольшие ошибки	Сформированные умения	
Владеть: - навыками социально-психологического сопровождения лиц с ОВЗ в процессе их социализации и адаптации в социальной и профессиональной сферах.	Частичное владение навыками	Несистематическое применение навыков	В систематическом применении навыков допускаются пробелы	Успешное и систематическое применение навыков	
УК-10: Способен принимать обоснованные экономические решения в различных областях жизнедеятельности					
УК-10.3 Обосновывает экономически, финансово грамотное поведение индивида как гражданина вне зависимости от его профессиональной деятельности					
Знать: - финансовые инструменты для управления личными финансами, контролирует собственные экономические и финансовые риски	Фрагментарные знания	Неполные знания	Сформированные, но содержащие отдельные пробелы знания	Сформированные систематические знания	реферат тестирования блиц-опрос
Уметь: - использовать финансовые инструменты для управления личными финансами, контролирует собственные экономические и финансовые риски	Частичные умения	Неполные умения	Умения полные, допускаются небольшие ошибки	Сформированные умения	
Владеть: - методами рационального подхода к управлению личным и семейным бюджетом, на базе которого человек организует	Частичное владение навыками	Несистематическое применение навыков	В систематическом применении навыков допускаются пробелы	Успешное и систематическое применение навыков	



Планируемые результаты освоения компетенции	Критерии оценивания результатов обучения				Наименование оценочного средства
	неудовлетворительно	удовлетворительно	хорошо	отлично	
1	2	3	4	5	6
эффективное расходование своих средств;- навыками поддержания здорового баланса доходов и расходов в личном и семейном бюджете;- навыками успешного использования инструментов инвестирования и сбережения, и избежание бессмысленных трат и финансовых потерь.					
УК-10: Способен принимать обоснованные экономические решения в различных областях жизнедеятельности УК-10.2 Применяет методы планирования для достижения текущих и долгосрочных экономических и финансовых целей, использует финансовые инструменты и методы экономических расчётов для обоснования и принятия хозяйственных решений в различных областях жизнедеятельности, управляет финансовыми ресурсами и контролирует собственные экономические риски					
Знать: - основные принципы и содержание экономических законов и категорий, структуру экономических показателей; - источники и способы анализа экономической информации, характеризующей денежную, валютную, кредитную, банковскую системы.	Фрагментарные знания	Неполные знания	Сформированные, но содержащие отдельные пробелы знания	Сформированные систематические знания	реферат тестирования блиц-опрос
Уметь: - применять экономические модели и методы для описания процессов и явлений в различных сферах деятельности;- пользоваться различными инструментами сбора, анализа и обработки экономических данных;- организовывать собственную деятельность числе в области учёта расходов и доходов, приобретения	Частичные умения	Неполные умения	Умения полные, допускаются небольшие ошибки	Сформированные умения	



Планируемые результаты освоения компетенции	Критерии оценивания результатов обучения				Наименование оценочного средства
	неудовлетворительно	удовлетворительно	хорошо	отлично	
1	2	3	4	5	6
финансовых продуктов услуг), выбирать методы и способы выполнения профессиональных задач, оценивать их эффективность и качество;- правильно использовать теоретические практической деятельности по использованию экономической информации;- результативно использовать современные финансовые инструменты;- решать типичные задачи в области семейного бюджета.					
Владеть: - основами экономических знаний для описания, моделирования и анализа экономических процессов и явлений в различных сферах деятельности;- методами сбора и анализа экономической информации.	Частичное владение навыками	Несистематическое применение навыков	В систематическом применении навыков допускаются пробелы	Успешное и систематическое применение навыков	
УК-10: Способен принимать обоснованные экономические решения в различных областях жизнедеятельности					
УК-10.1 Понимает базовые принципы функционирования экономики и экономического развития, цели формы участия государства в экономике					
Знать: - экономические законы производства: спроса и предложения, рыночного ценообразования, положительные и отрицательные стороны рыночной и нерыночной экономики;- основы микроэкономики, теорию потребительского поведения, издержки производства, типы рыночных структур, рынки факторов	Фрагментарные знания	Неполные знания	Сформированные, но содержащие отдельные пробелы знания	Сформированные систематические знания	реферат тестирования блиц-опрос



Планируемые результаты освоения компетенции	Критерии оценивания результатов обучения				Наименование оценочного средства
	неудовлетворительно	удовлетворительно	хорошо	отлично	
1	2	3	4	5	6
<p>производства; - основы макроэкономической политики государства, основные макроэкономические показатели и принципы их расчета; - механизм формирования валового внутреннего продукта и валового национального дохода, теорию макроэкономического равновесия, бюджетно-налоговую и денежно-кредитную политику, механизм регулирования инфляции и безработицы; - основы функционирования мировой экономики.</p>					
<p>Уметь: - оценивать постоянно изменяющуюся социально-экономическую ситуацию в организации и ее влияние на возникновение управленческих проблем и задач;- применять творческий, аналитический, прогностический, креативный и др. подходы к решению проблемы исходя из действующих правовых норм, имеющихся ресурсов и ограничений;- использовать экономический инструментальный анализ внешней и внутренней среды бизнеса (организации); адекватно воспринимать содержание, находить и анализировать экономическую информацию,</p>	Частичные умения	Неполные умения	Умения полные, допускаются небольшие ошибки	Сформированные умения	



Планируемые результаты освоения компетенции	Критерии оценивания результатов обучения				Наименование оценочного средства
	неудовлетворительно	удовлетворительно	хорошо	отлично	
1	2	3	4	5	6
имеющуюся в экономической литературе и используемую в СМИ для ориентирования в основных текущих проблемах экономики;- анализировать экономическую политику государства, формировать собственную позицию по отношению к ней и вырабатывать свою точку зрения на происходящие в стране экономические процессы					
Владеть: - навыками решения простейших задач по дисциплине; навыками графического иллюстрирования вопросов экономики;- методами системного творческого решения проблемы исследования на базовом уровне исходя из поставленных задач и ожидаемых результатов; - навыками содержательной интерпретацией и адаптацией знаний экономической теории для решения профессиональных задач; способностью к обобщению, поиску и оценке альтернативных способов решения поставленных экономических задач.	Частичное владение навыками	Несистематическое применение навыков	В систематическом применении навыков допускаются пробелы	Успешное и систематическое применение навыков	

3. Типовые контрольные задания и иные материалы, необходимые для оценки знаний, умений, навыков и (или) опыта деятельности, характеризующих этапы формирования компетенций в процессе освоения образовательной программы



Тестовое задание

Вариант 1

1. В классическом представлении промышленный цикл состоит из ___ фаз:

а) 4;

б) 6;

в) 7;

г) 2.

2. Банк – это кредитный институт,

а) действующий на принципах прибыльности и риска;

б) задачей которого является обеспечение устойчивости национальной валюты;

в) занимающийся привлечением денежных ресурсов;

г) занимающийся привлечением и размещением денежных средств.

3. Бюджетно-налоговая (фискальная) политика

а) воздействие государства на экономику посредством формирования величины и структуры государственных расходов, объема трансфертных выплат и системы налогообложения;

б) меры правительства по изменению государственных расходов, налогообложения и состояния госбюджета, направленные на обеспечение полной занятости, равновесия платежного баланса, экономического роста при производстве неинфляционного ВВП (ВНП);

в) правительственная политика в отношении закупок товаров и услуг трансфертных платежей количества и видов налогов;

г) совокупность мер правительства по регулированию государственных расходов и налогообложения, направленных на обеспечение полной занятости и производство равновесного ВНП.

4. Инвестиции – это...



- а) денежные суммы, используемые с целью организации производства;
- б) любые изменения, нововведения в технологиях;
- в) приобретение недвижимости;
- г) вложения во все виды производственных и непроизводственных ресурсов.

5. К концепциям перехода к рыночной экономике относятся:

- а) концепция умеренного роста;
- б) радикально-умеренная концепция;
- в) концепция градуализма;
- г) концепция «шоковой терапии».

6. Номинальный ВВП в текущем году составил 64000 ден. ед., реальный ВВП 50000 ден. ед. Инфляция за год составила...

- а) 128%
- б) 22%
- в) 78%
- г) 28%

7. Уровень безработицы при полной занятости равен...

- а) сумме структурной и фрикционной;
- б) сумме фрикционной и циклической безработицы;
- в) нулю;
- г) сумме структурной и циклической.

8. Демпинг



а) продажа товара на внешнем рынке по цене выше цены аналогичного товара на внутреннем рынке страны-импортера;

б) продажа товара на внешнем рынке по цене выше цены аналогичного товара на внутреннем рынке страны-экспортера;

в) продажа товара на внешнем рынке по цене ниже цены аналогичного товара на внутреннем рынке страны-экспортера;

г) распродажа товаров.

9. Производитель товара снизил цену на него 5%, в результате чего объем продаж вырос на 4%. Спрос на этот товар является

а) эластичным

б) неэластичным

в) абсолютно эластичным

г) единичной эластичности

10. Вложения капитала в банк дает ее владельцу 17% годовых, инфляция 4% в год. Открыв срочный счет в банке на сумму 50000 ден. ед. господин Иванов получит через год ___ ден. ед. дохода

а) 42735;

б) 44248;

в) 56500;

г) 58500

11. Экономическое развитие не характеризуется

а) ВВП на душу населения;

б) объемом номинального ВВП;

в) производством основных видов продукции на душу населения;



г) уровнем жизни.

12. К основным формам международных экономических отношений не относится ____ и ____

а) миграция капитала;

б) международная торговля;

в) совместные военные учения;

г) обмен культурными ценностями.

13. Приведенная в таблице шкала налогообложения относится к системе ____ налогообложения. Определите к какой системе налогообложения относится приведенная ниже шкала налогообложения

Размер налога, д. ед.	0	1000	1200	1400	1600	1800	2000
Сумма налога, д. кд.	0	100	105	110	115	120	128

а) регрессивный;

б) пропорциональный;

в) прогрессивный;

г) комбинированный;

14. В широком смысле деньги – это...

а) наиболее ликвидная часть денежной массы, доступная для немедленного использования в качестве платежного средства;

б) особый вид товара, функционирующий только на денежном рынке;

в) особенный товар;

г) вид финансовых активов, которым может быть использован для сделок.

15. При увеличении совокупного спроса (AD) на кейнсианском отрезке кривой совокупного предложения (AS) при прочих равных условиях равновесный объем производства..



- а) вырастет, равновесный уровень цен упадет;
- б) сократится, равновесный уровень цен останется неизменным;
- в) вырастет, равновесный уровень цен останется неизменным;
- г) и равновесный уровень цен вырастут одновременно.

16. «Мягкая» кредитно-денежная политика проводится...

- а) в период экономического подъема;
- б) в период экономического спада;
- в) на стадии оживления экономики;
- г) в период рецессии.

17. Заполните пропуски. Чем больше расстояние между биссектрисой и кривой _____, тем _____ степень неравенства в распределении доходов

- а) Лаффера, больше;
- б) Лоренца, больше;
- в) Лоренца, меньше;
- г) Лаффера, меньше.

18. Рынок является...

- а) саморегулирующейся системой взаимодействия экономических субъектов;
- б) средством создания сбережений;
- в) механизмом осуществления контактов продавцов и покупателей;
- г) механизмом регулирования побочных последствий производства;

19. Экономист, работая на заводе, получил зарплату в размере 120 тыс. руб. в год и имел



сбережения 100 тыс. руб. (процент по вкладу 5%). Он ушел с работы, и на свои сбережения открыл магазин. Годовой доход его предприятия составил 220 тыс. руб. Неявные издержки предпринимателя равны...

а) 225 тыс. руб.;

б) 100 тыс. руб.;

в) 5 тыс. руб.;

г) 125 тыс. руб.

19. К характеристикам повременной зарплаты не относится высказывание о том, что она...

а) удобна при выполнении сложных работ;

б) создает предпосылки для качественного труда;

в) не стимулирует интенсивность труда;

г) интенсифицирует труд.

20. В условиях совершенной конкуренции в долгосрочном периоде соблюдается равенство...

а) $MR=MC=TC=P$

б) $MR=AC=P=V$

в) $MR=MC=VC=P$

г) $MR=MC=AC=P$

Вариант 2

1. К внешним факторам относятся...

а) сокращение государственных доходов;

б) издержки и выгоды третьих лиц;



в) издержки и выгоды, не включенные в рыночную цену блага;

г) снижение прибыли производителей отдельных товаров.

2. Если предприятие увеличивает закупки сырья, нанимает дополнительных рабочих и на том же оборудовании организует работу в третью смену, то эти мероприятия характеризуют _____ период деятельности фирмы:

а) длительный;

б) мгновенный;

в) неограниченный;

г) короткий.

3. Монополист-производитель электронного оборудования выпускает и продает такой объем продукции при котором: MR- 180 дол., MC - 100 дол., ATC - 200 дол. Чтобы получить максимум прибыли, фирма должна...

а) повысить цену и сохранить прежний объем выпуска

б) повысить цену и увеличить объем выпуска

в) повысить цену и уменьшить объем выпуска

г) снизить цену и уменьшить объем выпуска

д) снизить цену и увеличить объем выпуска

4. Закон убывающей предельной полезности может быть проиллюстрирован следующим перечнем значений предельной полезности...

а) 200,250,270,280

б) 200,400,1600,9600

в) 200,350,450,600

г) 200,450,750,1100

д) 200,300,400,500



5. Предельный доход не ниже рыночной цены у...

- а) монополистических конкурентов;
- б) участников картели;
- в) олигополистов, не участвующих в картели;
- г) монополистов;
- д) совершенных конкурентов.

6. Государственная собственность в условиях рыночной экономики чаще всего существует...

- а) в отраслях инфраструктуры;
- б) в розничной торговле;
- в) в нерентабельных производствах;
- г) в сельском хозяйстве.

7. Кардиналистскую теорию определения полезности благ разработали экономисты _____ школы...

- а) лозаннской;
- б) кембриджской;
- в) кейнсианской;
- г) австрийской.

8. Совокупность всего того, что используется человеком в процессе производства, в экономической теории обозначается понятием...

- а) средства производства;
- б) средства труда;



в) технология производства;

г) производительные силы.

9. Экономическая теория- это наука...

а) об эффективном использовании редких ресурсов;

б) о принципах экономической политики;

в) о поведении людей в процессе производства и распределения благ;

г) о динамике потребностей человека.

10. Производственные ресурсы в целом характеризуются как...

а) технология производства и знания персонала;

б) сырье, которое используется в процессе производства товаров и услуг;

в) природа, люди, техника, необходимые для производства продукции;

г) ресурсы, затрачиваемые в производстве товаров и услуг.

11. Японская модель может быть охарактеризована...

сильной социальной политикой;

а) отставанием уровня жизни населения от развития производительных сил;

б) развитым планированием и координацией деятельности правительства и частного сектора;

в) как модель, построенная на системе всемерного поощрения предпринимательской деятельности.

12. Совокупность различных элементов производства, которые могут быть использованы для создания товаров и услуг, называется....

а) ресурсами;

б) благами;



в) продуктами;

г) товарами.

13. Отношения между людьми по поводу присвоения или отчуждения благ составляют отношения...

а) распределения;

б) владения;

в) распоряжения;

г) собственности;

14. Наиболее яркой характеристикой монополистической конкуренции является...

а) количество продавцов;

б) товарная дифференциация;

в) разнообразие цен;

г) дифференциация продавцов.

15. К предмету изучения микроэкономики относятся...

а) производство сахара и динамика его цены

б) спрос и предложение на рынке молока

в) занятость населения в народном хозяйстве

г) производство в масштабе всей экономики

16. ____ разделил рабочее время на необходимое и прибавочное.

а) Ф. Кенэ;

б) К. Маркс;



в) У. Пети;

г) А.Смит

17. _____ является доходом на капитал

а) рента

б) прибыль

в) заработная плата

г) процент

18. Производство как экономическая категория представляет собой...

а) процесс взаимодействия людей и природой для создания продуктов, удовлетворяющих потребности человека

б) совокупность производящих хозяйственных единиц

в) занятость населения в народном хозяйстве

г) процесс преобразования экономических ресурсов в готовый продукт

19. К частной относятся _____ и _____ формы собственности.

а) коллективная

б) партнерская

в) индивидуальная

г) государственная

20. Механизм распределения в рыночной экономике основывается прежде всего на

а) действию закона предложения

б) действию закона предельной полезности



в) действию налоговой системы

г) конкуренции

Вариант 3

1. Теория потребительского поведения предполагает, что потребитель стремится максимизировать...

а) предельную полезность

б) разницу между общей и предельной полезностью

в) среднюю полезность

г) общую полезность

2. При стоимости материалов 5 тыс. рублей, оборудования 8 тыс. рублей и заработной плате 5 тыс. рублей сумма постоянных и переменных издержек составит ___ тыс. рублей.

а) 10;

б) 8;

в) 18;

г) 5

3. В утверждении ___ говорится о том, что условия совершенной конкуренции не выполняются...

а) кривая спроса на продукт фирмы – горизонтальная линия

б) кривые средних и предельных издержек имеют U – образную форму

в) кривая предельных издержек пересекает кривую средних издержек в точке, соответствующей минимальному значению АТС

г) фирма находится в равновесии, когда ее предельный доход равен предельным издержкам



4. Характерной для России моделью перехода от командной экономики является...

- а) националистическая модель особого пути России
- б) гипотетическая модель социализма с человеческим лицом
- в) модель меркантилистической экономики
- г) модель реального социализма

5. Предельный доход не ниже рыночной цены у ...

- а) олигополистов, не участвующих в картеле
- б) монополистов
- в) монополистических конкурентов
- г) совершенных конкурентов

6. Равновесная процентная ставка выражает...

- а) разницу между номинальной и реальной ставками процента
- б) равенство объема спроса и предложения заемных средств
- в) равенство предельного продукта капитала в денежной форме и предельных издержек на капитал
- г) равенство номинальной и реальной процентной ставки

7. Коэффициент Джини говорит о (об)...

- а) уменьшении дифференциации доходов в обществе
- б) усилении дифференциации доходов в обществе
- в) экономическом росте
- г) приближении кривой Лоренца к биссектрисе



8. Положительные внешние эффекты возникают как следствие...

- а) снижения цен на продукты питания
- б) роста расходов на развитие науки
- в) увеличения прибыли фирмы, производящей электроприборы
- г) роста расходов на образование

9. Объем национального производства и уровень цен вырастут одновременно (на промежуточном участке совокупного предложения) под воздействием...

- а) сокращения государственных расходов на военные нужды
- б) снижения ДС
- в) снижения производительности труда
- г) страха потребителей перед депрессией

10. К собственным источникам инвестиций нельзя отнести...

- а) ассигнования из бюджета
- б) нераспределенная прибыль
- в) средства амортизационного фонда
- г) кредиты банков

11. Если индекс потребительских цен в 1995 г. составил 200%, а в 1996 г. 300%, то темп инфляции равен...

- а) 100%,
- б) 50%,
- в) 200%,
- г) 300%



12. Человек трудоспособного возраста, не имеющий работу и не ведущий ее поиски, относится к категории...

а) не входящих в рабочую силу

б) безработных

в) занятых

г) рабочей силы

13. Налоги не подразделяют на ...

а) первичные и вторичные

б) общие и специальные (целевые)

в) государственные и местные

г) прямые и косвенные

14. Деньги - это...

а) средство обращения, мера стоимости, средство сбережения;

б) общепризнанное средство платежа, которое принимается в обмен на товары и услуги, а также при уплате долгов;

в) кредитные карты, металлические и бумажные единицы;

г) металлические и номинальные денежные единицы.

15 . Организационную структуру банковских систем различных стран мира роднит единый основополагающий принцип...

а) универсальности;

б) взаимозависимости;

в) двухуровневости;



г) стабильности.

16. При проведении стимулирующей денежно-кредитной политики...

а) увеличивается процентная ставка

б) снижается курс национальной валюты

в) повышается курс национальной валюты

г) увеличивается денежная масса в обращении

17. Расположите циклы в порядке возрастания их продолжительности.

а) Цикл Кузнеца

б) Цикл Китчина

в) Цикл Кондратьева

г) Цикл Тоффлера

18. Укажите среди перечисленных ниже показателей тот, с помощью которого измеряют экономический рост...

а) рост органического строения капитала

б) темп роста накопления капитала

в) темп роста реального ВНД или ВВП

г) темп роста номинального ВВП

19. К субъектам международных экономических отношений относятся...

а) частные подсобные хозяйства

б) муниципальные предприятия

в) интеграционные объединения стран



г) мелкие и средние предприятия, осуществляющие внешнеэкономические операции

20. Установите соответствие между видом и способом взимания таможенного тарифа

1. Адвалорный тариф

2. Специфический тариф

3. Комбинированный тариф

4. Альтернативный тариф

а) пошлина, начисляемая в проценте к таможенной стоимости

б) ставка таможенной пошлины, взимаемая с единицы веса, объема, длины и т.д.

в) применяется согласно решению таможенных органов адвалорная или специфическая ставка

г) одновременно взимаемые адвалорные и специфические ставки

Правильные ответы

Номер задания	Вариант		
	1	2	3
1	а	б,в	г
2	г	г	в
3	а,в,г	д	а
4	г	а	в
5	б,в,г	д	г
6	г	а,в	б,в
7	а	г	б
8	в	г	б,г



9	б	а	б
10	в	в,г	а,г
11	б	б,в	б
12	в,г	а	а
13	а	г	а
14	г	б	а,б
15	в	а,б	в
16	б	б	б,в
17	б	г	б,а,в,г
18	а,в	а,г	в
19	г	б,в	в,г
20	г	г	а,б,в,г

Темы рефератов

1. Редкость благ и производство. Содержание основной проблемы экономики
Проблема эффективности производства в условиях рыночной экономики
2. Борьба за ограниченные ресурсы
3. Вещественный и личный факторы производства, способы их соединения
4. Сущность собственности как экономической категории. Место и роль отношений собственности в системе экономических отношений общества
5. Типы присвоения. Эволюция форм частной собственности
6. Сущность и особенности коллективного (группового) присвоения. Классификация форм государственной собственности
7. Роль и значение государственной собственности в рыночной системе хозяйств
8. Преимущества и недостатки частной собственности. Тенденции и перспективы развития частной собственности в Украине



9. Государственная и муниципальная формы собственности
10. Сущность и критерии типизации экономических систем. Характерные черты чистого капитализма, командной, традиционной и смешанной экономики
11. Сущность и основные черты социально-ориентированной модели рыночной экономики
12. Экономическая модель Швеции
13. Японская экономическая модель.
14. Особенности американской модели экономики
15. Экономические модели новых индустриальных стран
16. Понятие общих экономических форм (общественных форм хозяйствования). Общая характеристика натурального хозяйства и товарного производства
17. Значение общественного разделения труда в становлении и развитии товарного хозяйства
18. Сущность товара как основной категории товарного производства. Определение стоимости товара различными школами экономической теории
19. Эволюция теорий о происхождении и сущности денег
20. Происхождение, сущность и функции денег
21. Деньги и бартер в современной экономике. Причины использования бартера
22. Основные направления эволюции кредитных денег
23. Электронные деньги и формы их использования
24. Анализ законов денежного обращения (законов количества денег, необходимых для обращения), сформулированных К.Марксом и И.Фишером
25. Сущность, причины и социально-экономические последствия инфляции
26. Современные инфляционные процессы в экономике Украины
27. Критерии классификации инфляции



28. Методы борьбы с инфляцией
29. Общая характеристика элементов рыночной системы: рынка товаров и услуг, рынка факторов производства, финансового рынка
30. Структура финансового рынка (денежный рынок, рынок ценных бумаг и валютный рынок). Роль ссудного процента и курса валют в функционировании рынка
31. Функции рынка и его классификация
32. Биржа как составной элемент инфраструктуры рынка. Классификация бирж
33. Функции и роль товарной биржи. Субъекты биржи и биржевые сделки
34. Фондовые биржи. Биржевые спекуляции
35. Биржа труда и ее роль в регулировании рыночных отношений
36. Роль кредитной системы в инфраструктуре современного рынка
37. Общая характеристика основных элементов рыночного механизма. Значение конкуренции в механизме функционирования рынка
38. Закон спроса. Влияние неценовых факторов на рыночный спрос. Эффект сдвига кривой спроса
39. Эластичность спроса. «Эффект Гиффена». Практическое значение эластичности спроса
40. Закон предложения в системе рыночного механизма. Неценовые факторы предложения. Эффект сдвига кривой предложения
41. Понятие рыночного равновесия и его устойчивость. Рыночное равновесие как условие рыночного саморегулирования
42. Дефицитный рынок: причины функционирования и последствия
43. Влияние рыночной конъюнктуры (соотношения спроса и предложения) на рыночные цены
44. Экономическая роль конкуренции. Совершенная и несовершенная конкуренция. Понятие и характеристика входных барьеров
45. Основные черты рынка совершенной конкуренции.



46. Характеристика чистой монополии как рыночной структуры несовершенной конкуренции
47. Основные черты и особенности олигополии как рынка несовершенной конкуренции
48. Характеристика рынка монополистической конкуренции
49. Ценовые и неценовые методы конкурентной борьбы. Экономические последствия ценовой дискриминации и демпинга
50. Концентрация и централизация производства и капитала как объективная причина монополизации экономики
51. Сущность и характерные черты монополии. Горизонтальные и вертикальные монополии. Диверсификация капитала
52. Монополия и монопольная власть. Экономические последствия монополизации рынка
53. Основные виды монополистических объединений (картель, синдикат, трест, концерн)
54. Несовершенства рыночной системы, обуславливающие необходимость вмешательства государства в экономику. Цели и методы государственного регулирования экономики
55. Основные экономические функции государства в условиях рыночной экономики. Границы вмешательства государства в экономику
56. Роль государства в ограничении монополизма в экономике (защите конкуренции). Сущность и цели антимонопольного законодательства. Способы государственного ограничения власти естественных монополий
57. Основные способы участия государства в перераспределении доходов. Государственное регулирование цен и доходов. Сущность трансфертных платежей
58. Кривая Лоренца как измеритель степени неравномерности перераспределения доходов. Роль индивидуального налогообложения в перераспределении доходов населения (эффект «Робин Гуда»).
59. Вмешательство государства в перераспределение ресурсов. Сущность общественных благ. Положительные и отрицательные эффекты перелива (внешние эффекты)
60. Системы социальной защиты населения: происхождение и эволюция
61. Структура финансовой системы. Фискальная политика и ее роль в государственном регулировании экономики



62. Структура банковской системы. Методы кредитно-денежного воздействия государства на экономику

63. Доходы и расходы государственного бюджета, их роль в экономическом росте производства

Темы докладов

1. Формы собственности в рыночной экономике.
2. Денежный рынок и особенности его функционирования в России.
3. Рыночный механизм и его основные элементы.
4. Типы рыночных структур и особенности их проявления в России.
5. Соотношение конкуренции и монополии в экономике современной России.
6. Антимонопольное регулирование в России и за рубежом.
7. Предпринимательство в системе рыночных отношений.
8. Инвестиции и их роль в экономике.
9. Финансы государства и их роль в решении макроэкономических проблем.
10. Роль рынка ценных бумаг в функционировании рыночной экономики.
11. Рынок и государство. Проблемы государственного регулирования
12. Государственный сектор рыночной экономики.
13. Теневая экономика: сущность, причины, пути ограничения.
14. Роль малого бизнеса в современной экономике.
15. Рынок как проявление демократизации в экономике.
16. Современные инфляционные процессы в экономике Российской Федерации.



17. Эволюция форм собственности.
18. Мировой опыт приватизации и разгосударствление собственности.
19. Тенденции и перспективы развития частной собственности в России.
20. Государственная и муниципальная форма собственности.
21. Ипотечное кредитование (на примере отдельных стран).
22. Современная фондовая биржа, ее функции.
23. Проблемы инвестиционной политики в России.
24. Денежные реформы в России (история и современность).
25. Земельные отношения в России (историческое развитие и современное состояние).
26. Перспективы развития фермерства в аграрном секторе России.
27. Регулирование рынка сельскохозяйственной продукции (возможность использования зарубежного опыта в России)
28. Менеджмент как форма управления в рыночной экономике.
29. Неклассическая и кейнсианская модели экономического роста.
30. Информационная экономика и становление нового типа экономического роста.
31. Проблемы обеспечения экономического роста в российской экономике.
32. Причины стагфляции в экономике западных стран в 70-е годы.
33. Макроэкономическая ситуация и причины инвестиционного кризиса в России.
34. Финансово-кредитные кризисы: сущность, причины, последствия.
35. Место роль спроса в системе общественного воспроизводства.
36. Классические и кейнсианские представления о совокупном спросе и совокупном предложении.



37. Экономическая природа дефицита и методы его регулирования.
38. Формы и методы регулирования рынка в современных развитых странах.
39. Роль цен, тарифов, льгот, субсидий, компенсаций в регулировании национального рынка.
40. Национальное счетоводство как инструмент регулирования экономики.
41. Экономический рост в модели межотраслевого баланса.
42. Экономический спад при переходе к рынку и предпосылки экономического роста.
43. Общее равновесие на макроуровне.
44. Надежность и стабильность банковской системы.
45. Проблемы формирования, использования человеческого капитала.

Темы научных дискуссий (круглых столов)

1. Реформирование отношений собственности на природные ресурсы (опыт России и зарубежных стран).
2. Интеграционные процессы в валютно-финансовой системе. Европейского экономического сообщества Особенности формирования рынка труда в современной России.
3. Социальная политика и ее приоритеты в современной России.
4. Бюджетная политика и особенности ее проведения в России.
5. Экономическая реформа и региональное развитие Всемирное хозяйство, тенденции и перспективы развития, противоречия.

Вопросы к зачету

1. Предмет и метод экономического анализа.
2. Типы и модели экономических систем.



3. Сущность и основные черты социально-ориентированной модели рыночной экономики
4. Экономическая модель Швеции
5. Особенности американской модели экономики
6. Общественное производство. Потребности. Благо. Ресурсы. Богатство общества.
7. Значение общественного разделения труда в становлении и развитии товарного хозяйства
8. Сущность товара как основной категории товарного производства. Определение стоимости товара различными школами экономической теории
9. Производство, распределение, обмен и потребление.
10. Экономический выбор. Кривая производственных возможностей.
11. Альтернативная стоимость, или издержки упущенных возможностей.
12. Рынок и условия его возникновения.
13. Преимущества рынка и его негативные стороны.
14. Экономические субъекты рыночной экономики.
15. Модель кругооборота ресурсов, продуктов и доходов.
16. Товар и его свойства. Происхождение денег.
17. Теория предельной полезности и субъективная ценность блага.
18. Основные типы рыночных структур. Понятие рынка совершенной конкуренции.
19. Спрос на товары и услуги. Кривая спроса. Закон спроса.
20. Предложение товаров и услуг. Факторы предложения. Кривая предложения. Закон предложения.
21. Рыночное равновесие. Равновесная цена. Мгновенное, краткосрочное и длительное равновесие.



22. Понятие рыночного равновесия и его устойчивость. Рыночное равновесие как условие рыночного саморегулирования
23. Эластичность спроса и предложения.
24. Спрос и полезность. Правило оптимизации (максимизации) полезности.
25. Концепция кривых безразличия. Бюджетная линия.
26. Организационно-правовые формы предпринимательской деятельности.
27. Экономические издержки. Постоянные, переменные и общие издержки; их кривые и взаимосвязь.
28. Средние издержки, предельные издержки; их кривые и взаимосвязь.
29. Производственная функция. Использование метода изоквант. Эффект масштаба.
30. Общий, средний и предельный продукт. Закон убывающей предельной производительности.
31. Фирма на рынке совершенной конкуренции. Валовой доход, средний и предельный доход.
32. Основные черты рынка совершенной конкуренции.
33. Основные черты и особенности олигополии как рынка несовершенной конкуренции
34. Характеристика рынка монополистической конкуренции
35. Совершенная конкуренция. Эффективность конкурентных рынков.
36. Фирма на рынке чистой монополии. Ущерб, наносимый монополией.
37. Характеристика рынка монополистической конкуренции. Значение неценовой конкуренции.
38. Олигополия. Особенности поведения фирмы в олигополии.
39. Антимонопольное регулирование.
40. Сущность и характерные черты монополии. Горизонтальные и вертикальные монополии. Диверсификация капитала



41. Монополия и монополярная власть. Экономические последствия монополизации рынка.
42. Основные виды монополистических объединений (картель, синдикат, трест, концерн).
43. Несовершенства рыночной системы, обуславливающие необходимость вмешательства государства в экономику.
44. Цели и методы государственного регулирования экономики.
45. Экономическая неопределенность и риски.
46. Спрос на факторы производства как производный спрос на продукцию.
47. Оптимальное соотношение ресурсов. Правило минимизации издержек и условия максимизации прибыли.
48. Рынок труда. Заработная плата.
49. Рынок капитала. Процентная ставка и инвестиции. Дисконтирование.
50. Теория экономической ренты.

4. Методические материалы, определяющие процедуры оценивания знаний, умений и навыков, и опыта деятельности, характеризующих этапы формирования компетенций

Требования к выполнению тестового задания

Тест – система стандартизированных заданий, позволяющая автоматизировать процедуру измерения уровня знаний и умений обучающегося.

В тестовых заданиях используются четыре типа вопросов:

- закрытая форма – наиболее распространенная форма и предлагает несколько альтернативных ответов на поставленный вопрос. Например, обучающемуся задается вопрос, требующий альтернативного ответа «да» или «нет», «является» или «не является», «относится» или «не относится» и т.п. Тестовое задание, содержащее вопрос в закрытой форме, включает в себя один или несколько правильных ответов и иногда называется выборочным заданием. Закрытая форма вопросов используется также в тестах-задачах с выборочными ответами. В тестовом задании в этом случае сформулированы условие задачи и все необходимые исходные данные, а в ответах представлены несколько вариантов результата решения в числовом или буквенном виде. Обучающийся должен решить задачу и



показать, какой из представленных ответов он получил;

- открытая форма – вопрос в открытой форме представляет собой утверждение, которое необходимо дополнить. Данная форма может быть представлена в тестовом задании, например, в виде словесного текста, формулы (уравнения), графика, в которых пропущены существенные составляющие – части слова или буквы, условные обозначения, линии или изображения элементов схемы и графика. Обучающийся должен по памяти вставить соответствующие элементы в указанные места («пропуски»);

- установление соответствия – в данном случае обучающемуся предлагают два списка, между элементами которых следует установить соответствие;

установление последовательности – предполагает необходимость установить правильную последовательность предлагаемого списка слов или фраз.

Цель тестовых заданий – заблаговременное ознакомление магистров факультета аграрных технологий с теорией изучаемой темы по курсу «Современные проблемы агрономии» и ее закрепление.

Тесты сгруппированы по темам. Количество тестовых вопросов в разделе различно, что обусловлено объемом изучаемого материала и ее трудоемкостью.

Формулировки вопросов построены по следующим основным принципам:

Выбрать верные варианты ответа.

В пункте приведены конкретные вопросы и варианты ответов. Магистру предлагается выбрать номер правильного ответа из предлагаемых вариантов. При этом следует учесть важное требование: в ответах к заданию обязательно должен быть верный ответ и он должен быть только один.

Магистр должен выбрать верный ответ на поставленный вопрос и сверить его с правильным ответом, который дается в конце.

Критерии оценки знаний при проведении тестирования

Отметка «отлично» выставляется при условии правильного ответа не менее чем 85% тестовых заданий;

Отметка «хорошо» выставляется при условии правильного ответа не менее чем 70 % тестовых заданий;

Отметка «удовлетворительно» выставляется при условии правильного ответа не менее 50 %;

Отметка «неудовлетворительно» выставляется при условии правильного ответа менее



чем на 50 % тестовых заданий.

Результаты текущего контроля используются при проведении промежуточной аттестации.

Требования к написанию реферата

Реферат – продукт самостоятельной работы обучающегося, представляющий собой краткое изложение содержания и результатов индивидуальной учебно-исследовательской деятельности. Автор раскрывает суть исследуемой проблемы, приводит различные точки зрения, а также собственные взгляды на нее.

Реферат должен быть структурирован (по главам, разделам, параграфам) и включать разделы: введение, основную часть, заключение, список использованной литературы. В зависимости от тематики реферата к нему могут быть оформлены приложения, содержащие документы, иллюстрации, таблицы, схемы и т.д.

Критерии оценивания реферата:

Отметка «отлично» выполнены все требования к написанию и защите реферата: обозначена проблема и обоснована её актуальность, сделан краткий анализ различных точек зрения на рассматриваемую проблему и логично изложена собственная позиция, сформулированы выводы, тема раскрыта полностью, выдержан объём, соблюдены требования к внешнему оформлению, даны правильные ответы на дополнительные вопросы.

Отметка «хорошо» - основные требования к реферату и его защите выполнены, но при этом допущены недочёты. В частности, имеются неточности в изложении материала, отсутствует логическая последовательность в суждениях, не выдержан объём реферата, имеются упущения в оформлении, не допускает существенных неточностей в ответе на дополнительный вопрос.

Отметка «удовлетворительно» - имеются существенные отступления от требований к реферированию. В частности, тема освещена лишь частично, допущены фактические ошибки в содержании реферата или при ответе на дополнительные вопросы, во время защиты отсутствует вывод.

Отметка «неудовлетворительно» - тема реферата не раскрыта, обнаруживается существенное непонимание проблемы.

Требования к написанию доклада

Доклад – продукт самостоятельной работы обучающегося, представляющий собой публичное выступление по представлению полученных результатов решения определенной учебно-практической, учебно-исследовательской или научной темы.



Критерии оценивания доклада:

Отметка «отлично» выполнены все требования к написанию и защите доклада: обозначена проблема и обоснована её актуальность, сделан краткий анализ различных точек зрения на рассматриваемую проблему и логично изложена собственная позиция, сформулированы выводы, тема раскрыта полностью, выдержан объём, соблюдены требования к внешнему оформлению, даны правильные ответы на дополнительные вопросы.

Отметка «хорошо» - основные требования к докладу и его защите выполнены, но при этом допущены недочёты. В частности, имеются неточности в изложении материала, отсутствует логическая последовательность в суждениях, не выдержан объём реферата, имеются упущения в оформлении, не допускает существенных неточностей в ответе на дополнительный вопрос.

Отметка «удовлетворительно» - имеются существенные отступления от требований к докладу. В частности, тема освещена лишь частично, допущены фактические ошибки в содержании доклада или при ответе на дополнительные вопросы, во время защиты отсутствует вывод.

Отметка «неудовлетворительно» - тема доклада не раскрыта, обнаруживается существенное непонимание проблемы.

Требования к проведению круглого стола, дискуссий, полемики, диспута, дебатов

Круглый стол, дискуссия, полемика, диспут, дебаты – оценочные средства, позволяющие включить обучающихся в процесс обсуждения спорного вопроса, проблемы и оценить их умение аргументировать собственную точку зрения. Обучающиеся высказывают свое мнение по проблеме, заданной преподавателем.

Критерии оценивания круглого стола, дискуссий, полемики, диспута, дебатов:

- знание и понимание современных тенденций развития российского образования и общества, в целом, и регионального, в частности;
- масштабность, глубина и оригинальность суждений;
- аргументированность, взвешенность и конструктивность предложений;
- умение вести дискуссию;
- умение отстаивать свое мнение;
- активность в обсуждении;



- общая культура и эрудиция.

Шкала оценивания: четырехбалльная шкала – 0 – критерий не отражён; 1 – недостаточный уровень проявления критерия; 2 – критерий отражен в основном, присутствует на отдельных этапах; 3 – критерий отражен полностью.

Требования к проведению зачета

Зачет – форма проверки знаний, умений и навыков, приобретенных обучающимися в процессе усвоения учебного материала лекционных, практических и семинарских занятий по дисциплине.

Критерии оценки знаний на зачете:

Зачет может проводиться в форме устного опроса или по вопросам, с предварительной подготовкой или без подготовки, по усмотрению преподавателя.

Вопросы утверждаются на заседании кафедры и подписываются заведующим кафедрой. Преподаватель может проставить зачет без опроса или собеседования тем студентам, которые активно участвовали в семинарских занятиях.

Шкала оценивания: двухбалльная шкала – не зачтено (не выполнено); зачтено (выполнено).

Оценка **«зачтено»** ставятся обучающемуся, ответ которого свидетельствует:

- о полном знании материала по программе;

- о знании рекомендованной литературы,

- о знании концептуально-понятийного аппарата всего курса и принимавший активное участие на семинарских занятиях, а также содержит в целом правильное и аргументированное изложение материала.

Оценка **«незачтено»** ставятся обучающемуся, имеющему существенные пробелы в знании основного материала по программе, а также допустившему принципиальные ошибки при изложении материала.

Разработчик:	Подписано простой ЭП 15.09.2023	Хачемизова Эмма Аслановна
Зав. кафедрой:	Подписано простой ЭП 18.09.2023	Кумпилова Анжелика Руслановна
Зав. выпускающей кафедрой:	Подписано простой ЭП 18.09.2023	Ткачева Яна Сергеевна



ФОС

рабочей программы учебной дисциплины "Б1.В.ДВ.06.01 Экономическая оценка инвестиций на транспорте"

направления подготовки бакалавров "23.03.01 Технология транспортных процессов"

профиль подготовки "Логистика на транспорте"

программа подготовки "бакалавр"

Фонд оценочных средств для проведения промежуточной аттестации обучающихся по дисциплине (модулю)

1. Перечень компетенций с указанием этапов их формирования в процессе освоения образовательной программы

Этапы формирования компетенции (номер семестр согласно учебному плану)			Наименование учебных дисциплин, формирующие компетенции в процессе освоения образовательной программы
ОФО	ЗФО	ОЗФО	
ПКУВ-1.3 Организация процесса улучшения качества оказания логистических услуг по перевозке грузов в цепи поставок			
7	5		Методы обследования транспортных процессов
7	7		Мультимодальные транспортные технологии
234	45		Модуль получения квалификации "Контролер технического состояния автотранспортных средств"
34	45		Организация транспортных услуг и безопасность транспортного процесса
12	12		Модуль получения квалификации "Слесарь по ремонту автомобилей"
2	2		Техника транспорта, обслуживание и ремонт
1	1		Устройство автомобилей
6	6		Транспортные и погрузо-разгрузочные средства
6	6		Транспортно-складские комплексы
8	8		Экономическая оценка инвестиций на транспорте
8	8		Инновационная деятельность на транспорте
8	9		Преддипломная практика
УК-10.2 Применяет методы планирования для достижения текущих и долгосрочных экономических и финансовых целей, использует финансовые инструменты и методы экономических расчётов для обоснования и принятия хозяйственных решений в различных областях жизнедеятельности, управляет финансовыми ресурсами и контролирует собственные экономические риски			
1	2		Общий курс транспорта
4	4		Экономика
8	8		Экономическая оценка инвестиций на транспорте
8	8		Инновационная деятельность на транспорте
8	9		Преддипломная практика
2	3		Противодействие коррупции в профессиональной сфере

2. Описание показателей и критериев оценивания компетенций на различных этапах



их формирования, описание шкалы оценивания

Планируемые результаты освоения компетенции	Критерии оценивания результатов обучения				Наименование оценочного средства
	неудовлетворительно	удовлетворительно	хорошо	отлично	
1	2	3	4	5	6
УК-10: Способен принимать обоснованные экономические решения в различных областях жизнедеятельности					
УК-10.2 Применяет методы планирования для достижения текущих и долгосрочных экономических и финансовых целей, использует финансовые инструменты и методы экономических расчётов для обоснования и принятия хозяйственных решений в различных областях жизнедеятельности, управляет финансовыми ресурсами и контролирует собственные экономические риски					
<p>Знать: - основные принципы и содержание экономических законов и категорий, структуру экономических показателей; - источники и способы анализа экономической информации, характеризующей денежную, валютную, кредитную, банковскую системы.</p>	Фрагментарные знания	Неполные знания	Сформированные, но содержащие отдельные пробелы знания	Сформированные систематические знания	Материалы по дисциплине: задания для контрольной работы, вопросы к экзамену, кейс-задания и др.
<p>Уметь: - применять экономические модели и методы для описания процессов и явлений в различных сферах деятельности;- пользоваться различными инструментами сбора, анализа и обработки экономических данных;- организовывать собственную деятельность числе в области учёта расходов и доходов, приобретения финансовых продуктов услуг), выбирать методы и способы выполнения профессиональных задач, оценивать их эффективность и качество;- правильно использовать теоретические практической деятельности по использованию экономической информации;- результативно использовать</p>	Частичные умения	Неполные умения	Умения полные, допускаются небольшие ошибки	Сформированные умения	



Планируемые результаты освоения компетенции	Критерии оценивания результатов обучения				Наименование оценочного средства
	неудовлетворительно	удовлетворительно	хорошо	отлично	
1	2	3	4	5	6
современные финансовые инструменты;- решать типичные задачи в области семейного бюджета.					
Владеть: - основами экономических знаний для описания, моделирования и анализа экономических процессов и явлений в различных сферах деятельности;- методами сбора и анализа экономической информации.	Частичное владение навыками	Несистематическое применение навыков	В систематическом применении навыков допускаются пробелы	Успешное и систематическое применение навыков	
ПКУВ-1: Организация процесса перевозки груза в цепи поставок					
ПКУВ-1.3 Организация процесса улучшения качества оказания логистических услуг по перевозке грузов в цепи поставок					
Знать: - основы гражданского законодательства ; - правовые основы транспортно-логистической деятельности; - коммерческую политику компании; - политику компании в области клиентского сервиса; - корпоративную структуру компании; - основы корпоративного документооборота; - профессиональную терминологию на иностранном языке (INCOTERMS, EDI)	Фрагментарные знания	Неполные знания	Сформированные, но содержащие отдельные пробелы знания	Сформированные систематические знания	Материалы по дисциплине: задания для контрольной работы, вопросы к экзамену, кейс-задания и др.
Уметь: - устанавливать требования клиентов к результату перевозки и ранжировать их по степени значимости для клиентов; - профессионально работать с претензионной документацией;- анализировать информацию и формировать отчеты; -	Частичные умения	Неполные умения	Умения полные, допускаются небольшие ошибки	Сформированные умения	



Планируемые результаты освоения компетенции	Критерии оценивания результатов обучения				Наименование оценочного средства
	неудовлетворительно	удовлетворительно	хорошо	отлично	
1	2	3	4	5	6
оформлять документы на несответствующую услугу; - проводить переговоры с клиентами из различных отраслей экономики.					
Владеть: - переговорами с клиентами по претензионным случаям; - определением причастных и виновных лиц; - определением причин, повлекших предъявление претензии; - разработкой инструкций по предотвращению претензий; - рассмотрением отдельных прецедентов с сотрудниками компании (при необходимости); - взаимодействием с клиентами по качеству сервиса; - составлением реестра наиболее часто задаваемых клиентами вопросов; - организацией мониторинга эффективности подрядчиков, переадресацией им претензий клиента в случае некачественного сервиса со стороны подрядчика.	Частичное владение навыками	Несистематическое применение навыков	В систематическом применении навыков допускаются пробелы	Успешное и систематическое применение навыков	

3. Типовые контрольные задания и иные материалы, необходимые для оценки знаний, умений, навыков и (или) опыта деятельности, характеризующих этапы формирования компетенций в процессе освоения образовательной программы

Задача 1.

Фирма рассматривает целесообразность приобретения нового оборудования. Стоимость оборудования составляет 100 тыс. руб.; срок эксплуатации – 5 лет; износ оборудования начисляется по методу прямолинейной амортизации, то есть 20% годовых ликвидационная стоимость оборудования будет достаточно для покрытия расходов, связанных с демонтажом оборудования. Выручка от реализации продукции прогнозируется



по годам в следующих объемах: 68 тыс. руб., 74 тыс. руб., 82 тыс. руб., 80 тыс. руб., 60 тыс. руб.. Текущие расходы рассчитываются следующим образом 34 тыс. руб. в первый год эксплуатации оборудования с последующим ростом их на 3%. Ставка налога на прибыль составляет 30% «цена» авансированного капитала – 15%. Целесообразен ли данный проект к реализации?

Таблица 1.

Исходные данные инвестиционного проекта

Показатели, тыс.руб.	Годы				
	1 - й	2 - й	3 - й	4 - й	5 - й
1. Объем реализации					
2. Текущие расходы					
3. Износ					
4. Налогооблагаемая прибыль					
5. Налог на прибыль					
6. Чистая прибыль					
7. Денежный поток					

Задача 2.

Согласно проектной документации сметная стоимость объекта составляет 200 млн. руб., а срок строительства 3 года. По проекту производственная мощность предприятия составляет 700 тыс. изделий в год, себестоимость единицы изделия - 320 руб., а цена реализации - 400 руб. Требуется определить абсолютную эффективность капитальных вложений и срок окупаемости, при этом нормативная абсолютная эффективность капитальных вложений данного проекта - 0,20 единиц.

Задача 3.

Инвестиционной компании получила для рассмотрения несколько инвестиционных проектов, которые представлены в таблице 1. На основе расчета индекса рентабельности инвестиций, сделайте вывод об экономической целесообразности реализации данных проектов.

Таблица 1.

Исходные данные для анализа предложенных проектов

Проект	Инвестиции, тыс. руб.	Дисконтированный денежный поток, тыс. руб.	Индекс рентабельности
А	10000	24000	
Б	30	80	
В	300	360	



Г	80	78	
Д	120		110
Е	160		240
Ж	600		600
З	150		190
И	120		175

Задача 4.

На основе бизнес-плана установлено, что для реализации проекта требуется инвестиции в размере 80 тыс. руб. Чистые денежные потоки по годам составили:

1-й год- 40 тыс. руб.,

2-й год – 45 тыс. руб.,

3-й год – 50 тыс. руб.,

4-й год – 45 тыс. руб.

Ставка дисконта составляет 30%. На основе расчета общепринятых показателей (чистой текущей стоимости, индекса рентабельности, дисконтированного срока окупаемости) сделайте вывод об экономической целесообразности реализации данного проекта.

Задача 5.

Требуется определить значение внутренней нормы прибыли для проекта, рассчитанного на 3 года, требующего инвестиции 10 млн.руб. Денежные потоки по годам в размере: 3 млн. руб., 4 млн. руб., 7 млн. руб. При коэффициенте дисконтирования 10% и 20%.

Задача 6.

Для реализации бизнес-плана требуется 50 млн. руб. Источником их финансирования является долгосрочный кредит, годовая процентная ставка по которому составляет 25%. После реализации бизнес-плана денежные потоки по годам составили: 1-й год – 20 млн. руб., 2-й год – 25 млн. руб., 3-й год – 23 млн. руб., 4-й год – 21 млн. руб. Требуется определить целесообразность реализации бизнес-плана на основе внутренней нормы прибыли.

Задача 7.

В таблице 1. приведены два альтернативных проекта А и Б с исходными данными. Какой из проектов предпочтительней?

Таблица 1.

Исходные данные для анализа альтернативных проектов

Проект	Исходные инвестиции, руб.	Годовой доход в течении 4 лет, руб.	NPV, из расчета 12%	IRR,%	PI
А	700000	250000			
Б	100000	40000			

Задача 8.



В таблице 1. приведены два альтернативных проекта А и Б с исходными данными. Какой из проектов предпочтительней?

Таблица 1.

Исходные данные для анализа альтернативных проектов

Проект	Исходные инвестиции, руб.	Годовой доход в течении 4 лет, руб.	NPV, из расчета 80%	IRR, %	PI
А	70	80			
Б	10	14			
А - Б	60	66			

Задача 9.

Проанализировать два альтернативных проекта, если цена капитала компании составляет 10%. Исходные данные представлены в таблице 1.

Таблица 1.

Анализ проектов с различными денежными потоками (тыс. руб.)

Проект	Величина инвестиций	Денежный поток		IRR, %	NPV, из расчета 10%
		1-й год	2-й год		
А	250	150	700		
Б	15000	5000	19000		

Задача 10.

Проанализировать два альтернативных проекта, если цена капитала компании составляет 10%. Исходные данные представлены в таблице 1.

Таблица 1.

Анализ проектов с различными денежными потоками (тыс. руб.)

Проект	Величина инвестиций	Денежный поток		IRR, %	NPV, из расчета 80%
		1-й год	2-й год		
А	70	60	200		
Б	6000	3000	15000		

Контрольные тесты

1) Необходимость инвестиций обусловлена:

- А) обновлением имеющей материально-технической базы;
- Б) сокращением объемов производственной деятельности;
- В) безработицей;

2) Этот метод основан на сопоставлении величины исходной инвестиций с общей суммой дисконтированных чистых денежных поступлений, генерируемых его в течение прогнозируемого срока:

- А) чистая текущая стоимость (NPV);
- Б) внутренняя норма прибыли (IRR);
- В) дисконтированного срока окупаемости (DPP);
- Г) индекс рентабельности (PI);



3) Инвестиционный проект следует отвергнуть, если:

А) $NPV > 0$

Б) $NPV < 0$

В) $NPV = 0$

4) Индекс рентабельности отличается от показателя «коэффициента эффективности капитальных вложений», тем что:

А) характеризует доходность инвестиций;

Б) учитывает риски;

В) в качестве дохода используется прибыль;

Г) в качестве дохода используется денежный поток.

5) Критическим значением индекса рентабельности является:

А) 0;

Б) 1;

В) -1;

Г) 100.

6) Под этим показателем понимается значение коэффициента дисконтирования, при котором NPV проекта равен 0:

А) NPV ;

Б) IRR ;

В) DPP ;

Г) PI .

7) Экономический смысл этого показателя заключается в том, что предприятие может принимать любое решения инвестиционного характера, уровень рентабельности которых не ниже «цены» источника средств для данного проекта:

А) NPV ;

Б) IRR ;

В) DPP ;

Г) PI .

8) Если $NPV > 0$, то:

А) одновременно $NPV > WACC$ и $PI > 1$;

Б) одновременно $IRR < WACC$ и $IRR > IRR$;

В) $IRR = WACC$ и $PI = 1$;



Г) $IRR > WACC$ и $PI > 1$;

9) При принятии решения целесообразно руководствоваться следующими соображениями:

- А) рекомендуется выбирать вариант с большим NPV, поскольку этот показатель характеризует возможный прирост экономического потенциала предприятия;
- Б) рекомендуется выбирать вариант с меньшим NPV, поскольку этот показатель характеризует возможное снижение экономического потенциала предприятия;
- В) рекомендуется выбирать вариант с нулевым NPV, поскольку этот показатель характеризует возможный риск, связанный с предприятием.

10) Критерий NPV обладает свойствами:

- А) заменяемости;
- Б) аддитивности;
- В) транзитивности;
- Г) инертности.

12) Информацию о резерве безопасности проекта дает критерий:

- А) NPV;
- Б) IRR;
- В) DPP;
- Г) PI.

Вопросы к экзамену по дисциплине «Экономическая оценка инвестиций на транспорте» для студентов ОФО и ЗФО направления подготовки 23.03.01 Технология транспортных процессов

1. Понятие об инвестициях.
2. Виды инвестиций.
3. Понятие инвестиционной деятельности автотранспортных предприятий.
4. Субъекты инвестиционной деятельности автотранспортных предприятий
5. Основные источники финансирования инвестиций автотранспортных предприятий.
6. Внутренние источники финансирования автотранспортных предприятий.
7. Внешние источники привлечения средств автотранспортных предприятий. Заемные источники автотранспортных предприятий. Иностранные инвестиции автотранспортных предприятий. Венчурный капитал автотранспортных предприятий
8. Понятие инвестиционного проекта автотранспортных предприятий и его жизненный цикл.
9. Классификация инвестиционных проектов автотранспортных предприятий.
10. Основные принципы оценки инвестиционной привлекательности проектов автотранспортных предприятий.



11. Цель и задачи инвестиционного анализа автотранспортных предприятий.
12. Информационная база инвестиционного анализа автотранспортных предприятий.
13. Инвестиционные риски автотранспортных предприятий и их классификация.
14. Методы определения инвестиционных рисков автотранспортных предприятий.
15. Пути снижения инвестиционных рисков автотранспортных предприятий.
16. Понятие инвестиционной стратегии и ее роль в развитии автотранспортных предприятий.
17. Принципы и основные этапы разработки инвестиционной стратегии автотранспортных предприятий.
18. Формирование стратегических целей инвестиционной деятельности автотранспортных предприятий.
19. Обоснование стратегических направлений и форм инвестиционной деятельности автотранспортных предприятий.
20. Определение стратегических направлений формирования инвестиционных ресурсов автотранспортных предприятий.
21. Факторы, влияющие на эффективность инвестиционной деятельности автотранспортных предприятий.
22. Сущность и значение инвестиционной политики автотранспортных предприятий.
23. Методы оценки инвестиционных проектов автотранспортных предприятий.
24. Анализ альтернативных проектов автотранспортных предприятий.

Задания на контрольную работу

Вариант 1

1. Сущность, финансово-экономическое содержание инвестиций и инвестиционной деятельности
2. Предпосылки осуществления инвестиций на микро и макро уровнях.
3. Факторы, влияющие на осуществление инвестиционной деятельности.

Вариант 2

1. Основные стадии инвестиционного процесса.
2. Субъекты и объекты инвестиционной деятельности.
3. Классификация инвесторов.



Вариант 3

1. Классификация инвестиций.
2. Инновации и их роль в осуществлении инвестиционной деятельности.
3. Характеристика основных инвестиционных институтов.

Вариант 4

1. Управление паевыми инвестиционными фондами.
2. Развитие инвестиционных институтов в РФ.
3. Понятие и структура инвестиционного механизма.

Вариант 5

1. Мотивационный блок инвестиционного механизма.
2. Ресурсное, организационное и правовое обеспечение инвестиционного механизма.
3. Методическое обеспечение инвестиционного механизма.

Вариант 6

1. Инвестиционный проект: понятие, классификация, этапы, жизненный цикл, критерии отбора.
2. Методика расчета основных показателей оценки эффективности инвестиционных проектов.
3. Оценка бюджетной эффективности и социальных результатов реализации инвестиционных проектов.

Вариант 7

1. Классификация рисков, влияющих на ход реализации инвестиционного проекта.
2. Методы оценки уровня финансового риска: экономико-статистические, экспертные, аналоговые.



3. Цели, задачи, принципы финансирования инвестиций.

Вариант 8

1. Определение потребности в общем объеме инвестиционных ресурсов и дополнительном внешнем финансировании.
2. Краткая характеристика методов финансирования инвестиционных проектов.
3. Финансирование из бюджетов развития и целевых фондов государственной поддержки предпринимателей.

Вариант 9

1. Лизинг как метод финансирования инвестиционных проектов.
2. Долгосрочное финансирование посредством эмиссии ценных бумаг.
3. Банковское финансирование инвестиционных проектов.

Вариант 10

1. Факторы, влияющие на выбор структуры источников финансирования инвестиций.
2. Эффект финансового рычага и рациональная политика заимствования средств.
3. Структура и краткое содержание разделов бизнес-плана инвестиционного проекта.

4. Методические материалы, определяющие процедуры оценивания знаний, умений и навыков, и опыта деятельности, характеризующих этапы формирования компетенций

Критерии оценки знаний студента на экзамене

Оценка «отлично» выставляется студенту, показавшему всесторонние, систематизированные, глубокие знания учебной программы дисциплины и умение уверенно применять их на практике при решении конкретных задач, свободное и правильное обоснование принятых решений.

Оценка «хорошо» выставляется студенту, если он твердо знает материал, грамотно и по существу излагает его, умеет применять полученные знания на практике, но допускает в ответе или в решении задач некоторые неточности, которые может устранить с помощью дополнительных вопросов преподавателя.



Оценка «удовлетворительно» выставляется студенту, показавшему фрагментарный, разрозненный характер знаний, недостаточно правильные формулировки базовых понятий, нарушения логической последовательности в изложении программного материала, но при этом он владеет основными разделами учебной программы, необходимыми для дальнейшего обучения и может применять полученные знания по образцу в стандартной ситуации.

Оценка «неудовлетворительно» выставляется студенту, который не знает большей части основного содержания учебной программы дисциплины, допускает грубые ошибки в формулировках основных понятий дисциплины и не умеет использовать полученные знания при решении типовых практических задач.

Критерии оценивания выполнения кейс-заданий: Отметка «отлично» - работа выполнена в полном объеме с соблюдением необходимой последовательности действий; работа проведена в условиях, обеспечивающих получение правильных результатов и выводов. Отметка «хорошо» - работа выполнена правильно с учетом 1-2 мелких погрешностей или 2-3 недочетов, исправленных самостоятельно по требованию преподавателя. Отметка «удовлетворительно» - работа выполнена правильно не менее чем наполовину, допущены 1-2 погрешности или одна грубая ошибка. Отметка «неудовлетворительно» - допущены 2 (и более) грубые ошибки в ходе работы, которые обучающийся не может исправить даже по требованию преподавателя или работа не выполнена полностью.

Критерии оценки знаний при написании контрольной работы

Отметка «отлично» выставляется обучающемуся, показавшему всесторонние, систематизированные, глубокие знания вопросов контрольной работы и умение уверенно применять их на практике при решении конкретных задач, свободное и правильное обоснование принятых решений. Отметка «хорошо» выставляется обучающемуся, если он твердо знает материал, грамотно и по существу излагает его, умеет применять полученные знания на практике, но допускает в ответе или в решении задач некоторые неточности, которые может устранить с помощью дополнительных вопросов преподавателя. Отметка «удовлетворительно» выставляется обучающемуся, показавшему фрагментарный, разрозненный характер знаний, недостаточно правильные формулировки базовых понятий, нарушения логической последовательности в изложении программного материала, но при этом он владеет основными понятиями выносимых на контрольную работу тем, необходимыми для дальнейшего обучения и может применять полученные знания по образцу в стандартной ситуации. Отметка «неудовлетворительно» выставляется обучающемуся, который не знает большей части основного содержания выносимых на контрольную работу вопросов тем дисциплины, допускает грубые ошибки в формулировках основных понятий и не умеет использовать полученные знания.

Критерии оценки знаний при проведении тестирования

Отметка «отлично» выставляется при условии правильного ответа не менее чем 85% тестовых заданий;

Отметка «хорошо» выставляется при условии правильного ответа не менее чем 70 % тестовых заданий;

Отметка «удовлетворительно» выставляется при условии правильного ответа не менее 50 %;

Отметка «неудовлетворительно» выставляется при условии правильного ответа менее чем на 50 % тестовых заданий.

Результаты текущего контроля используются при проведении промежуточной аттестации.

Разработчик:

Подписано простой ЭП 21.08.2023

Ткачева Яна Сергеевна



Зав. кафедрой:

Подписано простой ЭП 21.08.2023

Ткачева Яна Сергеевна

Зав. выпускающей кафедрой:

Подписано простой ЭП 21.08.2023

Ткачева Яна Сергеевна



рабочей программы учебной дисциплины "Б1.В.08 Элективные дисциплины по физической культуре и спорту"

направления подготовки бакалавров "23.03.01 Технология транспортных процессов"

профиль подготовки "Логистика на транспорте"

программа подготовки "бакалавр"

Фонд оценочных средств для проведения промежуточной аттестации обучающихся по дисциплине (модулю)

1. Перечень компетенций с указанием этапов их формирования в процессе освоения образовательной программы

Этапы формирования компетенции (номер семестр согласно учебному плану)			Наименование учебных дисциплин, формирующие компетенции в процессе освоения образовательной программы
ОФО	ЗФО	ОЗФО	
УК-7.1 Поддерживает должный уровень физической подготовленности для обеспечения полноценной социальной и профессиональной деятельности и соблюдает нормы здорового образа жизни.			
56	5		Физическая культура и спорт
123456	56		Элективные дисциплины по физической культуре и спорту
2	2		Ознакомительная практика
5	5		Строевая подготовка, военная топография
УК-7.2 Использует основы физической культуры для осознанного выбора здоровьесберегающих технологий с учетом внутренних и внешних условий реализации конкретной профессиональной деятельности.			
56	5		Физическая культура и спорт
123456	56		Элективные дисциплины по физической культуре и спорту
2	2		Ознакомительная практика
5	5		Строевая подготовка, военная топография

2. Описание показателей и критериев оценивания компетенций на различных этапах их формирования, описание шкалы оценивания

Планируемые результаты освоения компетенции	Критерии оценивания результатов обучения				Наименование оценочного средства
	неудовлетворительно	удовлетворительно	хорошо	отлично	
1	2	3	4	5	6
УК-7: Способен поддерживать должный уровень физической подготовленности для обеспечения полноценной социальной и профессиональной деятельности					
УК-7.2 Использует основы физической культуры для осознанного выбора здоровьесберегающих технологий с учетом внутренних и внешних условий реализации конкретной профессиональной деятельности.					
Знать: - требования к физическим качествам, предъявляемые профессией; иметь представление о предоставляемых физической культурой возможностях укрепления здоровья, соверш	Фрагментарные знания	Неполные знания	Сформированные, но содержащие отдельные пробелы знания	Сформированные систематические знания	тесты



Планируемые результаты освоения компетенции	Критерии оценивания результатов обучения				Наименование оценочного средства
	неудовлетворительно	удовлетворительно	хорошо	отлично	
1	2	3	4	5	6
енствования физических качеств, в том числе профессионально необходимых.					
Уметь: - оценивать свой уровень физической подготовленности на основе рекомендованных критериев, выявлять проблемы в сфере сформированности и физических качеств и ставить цели по совершенствованию собственной физической подготовленности.	Частичные умения	Неполные умения	Умения полные, допускаются небольшие ошибки	Сформированные умения	
Владеть: - основами оздоровительной физической культуры с учетом внутренних и внешних условий реализации конкретной профессиональной деятельности.	Частичное владение навыками	Несистематическое применение навыков	В систематическом применении навыков допускаются пробелы	Успешное и систематическое применение навыков	
УК-7: Способен поддерживать должный уровень физической подготовленности для обеспечения полноценной социальной и профессиональной деятельности					
УК-7.1 Поддерживает должный уровень физической подготовленности для обеспечения полноценной социальной и профессиональной деятельности и соблюдает нормы здорового образа жизни.					
Знать: - нормы здорового образа жизни и требования к уровню физической подготовленности, обеспечивающему полноценную социальную и профессиональную деятельность.	Фрагментарные знания	Неполные знания	Сформированные, но содержащие отдельные пробелы знания	Сформированные систематические знания	тесты
Уметь: - использовать методы и средства физической культуры для обеспечения полноценной социальной и профессиональной деятельности, для повышения своих функциональных и двигательных возможностей,	Частичные умения	Неполные умения	Умения полные, допускаются небольшие ошибки	Сформированные умения	



Планируемые результаты освоения компетенции	Критерии оценивания результатов обучения				Наименование оценочного средства
	неудовлетворительно	удовлетворительно	хорошо	отлично	
1	2	3	4	5	6
для достижения личностных, жизненных целей.					
Владеть: - средствами и методами укрепления индивидуального здоровья и физического совершенствования.	Частичное владение навыками	Несистематическое применение навыков	В систематическом применении навыков допускаются пробелы	Успешное и систематическое применение навыков	

3. Типовые контрольные задания и иные материалы, необходимые для оценки знаний, умений, навыков и (или) опыта деятельности, характеризующих этапы формирования компетенций в процессе освоения образовательной программы

Примерный перечень оценочных средств, их краткая характеристика и шкала оценивания

Наименование оценочного средства	Краткая характеристика оценочного средства	Представление оценочного средства в фонде	Шкала оценивания
Текущий контроль успеваемости			
Тест	Тестом в физическом воспитании называется измерение или испытание, проводимое с целью определения состояния или способностей человека на данный момент. Эту информацию используют как основу для управления достижениями обучающихся. Тестирование двигательных возможностей человека помогает решению ряда сложных педагогических задач: выявлять уровни развития кондиционных и координационных способностей, оценивать качество технической и тактической подготовленности.	Фонд тестовых заданий	Пятибалльная шкала
Промежуточная аттестация			
Зачёт	Форма проверки знаний, умений и навыков, приобретенных обучающимися в процессе усвоения учебного материала практических и семинарских занятий по дисциплине.	Фонд тестовых заданий	Двухбалльная шкала

контрольные тесты для оценки физической подготовленности студентов (текущий контроль) *Женщины

№	Тесты	Оценка в баллах				
		5	4	3	2	1



1	Бег 2 км (мин., сек)	10.15	10.50	11.15	11.50	12.15
2	Бег 1 км (мин., сек)	4.00	4.15	4.30	4.45	5.00
3	Бег 100 м (сек)	15.7	16.0	17.0	17.9	18.7
4	Прыжки через скакалку за 1 мин. – количество раз	190	170	150	130	100
5	Сгибание и разгибание рук в упоре на гимнастической скамейке	25	20	17	13	10
6	Прыжки в длину с места (см)	190	180	170	160	150
7	Подтягивание в висе лежа (перекладина на высоте 90 см) – количество раз	20	16	10	6	4
8	Подъем и опускание туловища из положения лежа, ноги закреплены, руки за головой - количество раз	60	50	40	30	25
9	Тест Купера (м)	2650	2160	1850	1500	1400

* для всех элективных дисциплин, кроме 06 – оздоровительная физическая культура

Мужчины

№	Тесты	Оценка в баллах				
		5	4	3	2	1
1	Бег 3 км (мин., сек.)	12.00	12.35	13.10	13.50	14.00
2	Бег 1 км (мин., сек.)	3.30	3.35	4.00	4.15	4.30
3	Бег 100 м (сек)	13.2	13.8	14.0	14.3	14.6
4	Прыжки в длину с места (см)	250	240	230	223	215
5	Сгибание и разгибание рук в висе на перекладине - количество раз	15	12	10	7	5
6	Сгибание и разгибание рук в упоре на брусьях - количество раз	15	12	9	7	5
7	В висе поднимание ног до касания перекладины - количество раз	10	7	5	3	2
8	Прыжки через скакалку за 1 мин. – количество раз	190	170	150	130	100
9	Тест Купера (м)	2800	2500	2000	1600	1500



* для всех элективных дисциплин, кроме 06 – оздоровительная физическая культура

Тесты для промежуточной аттестации

01 - общая физическая подготовка*

Контрольные упражнения	Оценка в баллах									
	женщины					мужчины				
	5	4	3	2	1	5	4	3	2	1
Бег 100 м (сек)	13.2	13.8	14.0	14.3	14.6	13.2	13.8	14.0	14.3	14.6
Бег 2000 м (мин., сек)	10.30	10.50	11.30	12.30	13.00					
Бег 3000 м (мин., сек)						12.30	13.00	13.30	14.30	15.30
Сгибание и разгибание рук в висе на перекладине (кол-во раз)						15	12	10	7	5
Подъем и опускание туловища из положения лежа, ноги закреплены, руки за головой (кол-во раз)	60	50	40	30	25					

* для всех элективных дисциплин кроме 06 – оздоровительная физическая культура.

02 - баскетбол

Контрольные упражнения	Оценка в баллах									
	женщины					мужчины				
	5	4	3	2	1	5	4	3	2	1
1 курс										
1. Ведение мяча на 20 м (сек)	9,2	9,6	10,2	10,4	10,6	8,2	8,6	9,0	9,2	9,6
2. Штрафные броски: 10 бросков: количество попаданий.	5	4	3	2	1	5	4	3	2	1
2 курс										



1. Ведение мяча на 20 м (сек)	9,0	9,4	10,0	10,2	10,4	8,0	8,4	8,8	9,0	9,2
2. Штрафные броски: 10 бросков: количество попаданий.	6	5	4	3	2	6	5	4	3	2
З курс										
1. Ведение мяча на 20 м (сек)	9,0	9,2	9,8	9,6	10,2	7,8	8,2	8,8	9,0	9,2
2. Штрафные броски: 10 бросков: количество попаданий.	7	6	5	4	3	7	6	5	4	3
З курс										

03 - волейбол

Контрольные упражнения	Оценка в баллах									
	женщины					мужчины				
	5	4	3	2	1	5	4	3	2	1
1 курс										
1. Подача, выполняется любым способом: 10 подач.	5	4	3	2	1	5	4	3	2	1
2. Прием-передача мяча с партнером.	34	33	32	31	30	39	38	37	36	35
2 курс										
1. Подача: - верхняя прямая (юноши), нижняя прямая (девушки): 10 подач	6	5	4	3	2	6	5	4	3	2
2. Нападающий удар в паре 10 раз.	8	7	6	5	4	7	6	5	4	3



Зкурс										
1. Верхняя прямая подача:6 подач в заданную зону.	5	4	3	2	1	5	4	3	2	1
2. Нападающий удар в прыжке у сетки 10 раз.	8	7	6	5	4	7	6	5	4	3

04 - мини-футбол

Контрольные упражнения	Оценка в баллах									
	женщины					мужчины				
	5	4	3	2	1	5	4	3	2	1
1 курс										
1. Ведение мяча на 30м, обводка 5 стоек, через 6 м(сек)	11,2	11,6	12,2	12,4	12,6	9,2	9,6	10,2	10,4	10,6
2. Жонглирование мячом (кол-во раз)	40	35	30	25	20	50	40	35	30	25
2курс										
1. Ведение мяча на 30м, обводка 5 стоек, через 6 м(сек)	11,1	11,5	12,1	12,3	12,5	9,1	9,5	10,1	10,3	10,7
2. Жонглирование мячом (кол-во раз)	45	40	35	30	25	55	50	40	35	30
Зкурс										
1. Ведение мяча на 30м, обводка 5 стоек, через 6 м(сек)	11,0	11,4	12,0	12,2	12,4	9,0	9,4	10,0	10,2	10,6
2. Жонглирование мячом (кол-во раз)	50	45	40	35	30	60	55	50	40	35

05 - атлетическая гимнастика



Контрольные упражнения	Оценка в баллах									
	женщины					мужчины				
	5	4	3	2	1	5	4	3	2	1
1 курс										
1. Упражнение «планка» (сек)	60	55	50	45	40	90	80	70	60	50
2. Содержание мышц в организме (%)	42	40	38	37	36	56	53	50	47	44
2 курс										
1. Упражнение «планка» (сек)	90	80	70	60	50	120	110	100	90	80
2. Содержание мышц в организме (%)	43	41	39	38	37	57	54	51	48	45
3 курс										
1. Упражнение «планка» (сек)	120	110	100	90	80	180	170	160	1500	140
2. Содержание мышц в организме (%)	44	42	40	39	38	58	55	52	49	46

06 - оздоровительная физическая культура

Контрольные упражнения	Оценка в баллах									
	женщины					мужчины				
	5	4	3	2	1	5	4	3	2	1
1 курс										
1. Тест Купера (м)	2000	1800	1500	1300	1000	2200	2000	1700	1500	1200



2. Проба Штанге (сек)	60	50	40	30	25	70	60	50	40	30
2курс										
1. ТестКупера (м)	2000	1800	1500	1300	1000	2250	2050	1750	1550	1250
2. ПробаШтанге (сек)	70	60	50	40	30	80	70	60	50	40
3курс										
1. ТестКупера (м)	2000	1800	1500	1300	1000	2300	2100	1800	1600	1300
2. ПробаШтанге (сек)	80	70	60	50	40	90	80	70	60	50

10- фитнес

Контрольные упражнения	Оценка в баллах									
	женщины					мужчины				
	5	4	3	2	1	5	4	3	2	1
1 курс										
1.«Планка» (сек)	90	75	60	45	30	90	75	60	45	30
2. Лежа на животе,ногизакреплены,рукиза головой, удержание туловища под углом25-30 градусов «Кобра» (сек)	105	75	50	40	30	105	75	50	40	30
3. Удержание прямого угла в приседе стоя у стены (сек.)	100	90	80	70	60	100	90	80	70	60
4.Комплексный силовой тест за 30 сек упор лежа-упор присев - встать (Берпи)	17	15	13	12	10	19	17	15	13	11
2 курс										
1. «Планка» (сек)	105	90	75	60	45	105	90	75	60	45



2. Лежа на животе, ноги закреплены, руки за головой, удержание туловища под углом 25-30 градусов «Кобра» (сек)	120	105	75	50	40	120	90	75	50	40
3. Удержание прямого угла в приседании стоя у стены (сек.)	110	100	90	80	70	110	100	90	80	70
4. Комплексный силовой тест за 30 сек: упор лежа-упор присев -встать (Берпи)	18	16	14	13	11	21	19	17	15	12
3 курс										
1. «Планка» (сек)	120	105	90	75	60	120	105	90	75	60
2. Лежа на животе, ноги закреплены, руки за головой, удержание туловища под углом 25-30 градусов «Кобра» (сек)	135	110	90	60	50	135	110	90	60	50
3. Удержание прямого угла в приседании стоя у стены (сек.)	120	110	100	90	80	120	110	100	90	80
4. Комплексный силовой тест за 30 сек: упор лежа-упор присев -встать (Берпи)	19	18	15	14	12	23	21	19	17	13

11-настольный теннис

Контрольные упражнения	Оценка в баллах									
	женщины					мужчины				
	5	4	3	2	1	5	4	3	2	1
1 курс										
1. Игра ударами «накат» справа по диагонали стола 1-я серия	35	30	25	20	15	40	35	30	25	20
2. Игра ударами «накат» слева по диагонали стола 1-я серия	35	30	25	20	15	40	35	30	25	20
3. Подача справа с верхним вращением мяча (кол-во попаданий из 10 подач)	7	6	5	4	3	8	7	6	5	4
4. Подача слева с верхним вращением мяча (кол-во попаданий из 10 подач)	7	6	5	4	3	8	7	6	5	4



2 курс

1. Игра ударами «накат» справа по диагонали стола 1-я серия	40	35	30	25	20	50	45	40	35	30
2. Игра ударами «накат» слева по диагонали стола 1-я серия	40	35	30	25	20	50	45	40	35	30
3. Подачасправа с верхним вращением мяча (кол-во попаданий из 10 подач)	8	7	6	5	4	8	7	6	5	4
4. Подача слева с верхним вращением мяча (кол-во попаданий из 10 подач)	8	7	6	5	4	8	7	6	5	4

3 курс

1. Игра ударами «накат» справа по диагонали стола 1-я серия	50	45	40	35	30	60	55	50	45	40
2. Игра ударами «накат» слева по диагонали стола 1-я серия	50	45	40	35	30	60	55	50	45	40
3. Подачасправа с верхним вращением мяча (кол-во попаданий из 10 подач)	9	8	7	6	5	9	8	7	6	5
4. Подача слева с верхним вращением мяча (кол-во попаданий из 10 подач)	9	8	7	6	5	9	8	7	6	5

12-киберспорт

Контрольные упражнения	Оценка в баллах									
	женщины					мужчины				
	5	4	3	2	1	5	4	3	2	1
1 курс										
Игра с компьютером в Fifa (2018-2023), уровень начальный, кол-во побед из 5-ти игр	5	4	3	2	1	5	4	3	2	1
2 курс										
Игра с компьютером в Fifa (2018-2023),	5	4	3	2	1	5	4	3	2	1



уровень средний, кол-во побед из 5-ти игр										
3 курс										
Игра с компьютером в Fifa (2018-2023), уровень сложный, кол-во побед из 5-ти игр	5	4	3	2	1	5	4	3	2	1

Критерии выставления оценок при проведении текущего контроля , промежуточной и итоговой аттестации

Критерии	Оценка	
	Зачтено	Не зачтено
Сдача тестов	Средняя оценка тестов не менее 2 баллов	Средняя оценка тестов менее 2 баллов
Посещаемость	Высокая	Менее 75% по неуважительной причине
Активность на практических занятиях	Высокая активность на практических занятиях	Пассивность на практических занятиях

4. Методические материалы, определяющие процедуры оценивания знаний, умений и навыков, и опыта деятельности, характеризующих этапы формирования компетенций

Методические материалы, определяющие процедуры оценивания знаний, умений и навыков, и опыта деятельности, характеризующих этапы формирования компетенций.

Оценка знаний, умений, навыка и (или) опыта деятельности, характеризующих этапы формирования компетенций по дисциплине проводится в форме текущего контроля и промежуточной аттестации.

Текущий контроль проводится в течение семестра с целью определения уровня усвоения обучающимися знаний, формирования умений и навыков, своевременного выявления преподавателем недостатков в подготовке обучающихся и принятия необходимых мер по ее корректировке, а так же для совершенствования методики обучения, организации учебной работы и оказания обучающимся индивидуальной помощи.

Высокий уровень сформированности компетенций	Продвинутый уровень сформированности	Базовый уровень сформированности компетенций
--	--------------------------------------	--



компетенций		
Обучающийся на высоком уровне способен использовать методы физического воспитания и самовоспитания для повышения адаптационных резервов организма и укрепления здоровья.	Обучающийся на среднем уровне способен использовать методы физического воспитания и самовоспитания для повышения адаптационных резервов организма и укрепления здоровья.	Обучающийся на удовлетворительном уровне способен использовать методы физического воспитания и самовоспитания для повышения адаптационных резервов организма и укрепления здоровья.

Разработчик:

Подписано простой ЭП 19.09.2023

Гучетль Инна Николаевна

Зав. кафедрой:

Подписано простой ЭП 22.09.2023

Свечкарёв Виталий Геннадьевич

Зав. выпускающей кафедрой:

Подписано простой ЭП 26.09.2023

Ткачева Яна Сергеевна



рабочей программы учебной дисциплины "Б1.О.18 Адыгейский язык"

направления подготовки бакалавров "23.03.01 Технология транспортных процессов"

профиль подготовки "Логистика на транспорте"

программа подготовки "бакалавр"

Фонд оценочных средств для проведения промежуточной аттестации обучающихся по дисциплине (модулю)

1. Перечень компетенций с указанием этапов их формирования в процессе освоения образовательной программы

Этапы формирования компетенции (номер семестр согласно учебному плану)			Наименование учебных дисциплин, формирующие компетенции в процессе освоения образовательной программы
ОФО	ЗФО	ОЗФО	
УК-4.1 Выбирает коммуникативно приемлемые формы делового общения на государственном и иностранном языках, вербальные и невербальные средства взаимодействия с партнерами			
123	123		Иностранный язык
2	4		Русский язык и культура речи
3	2		Адыгейский язык
4	4		Деловой иностранный язык
6	6		Эксплуатационная практика
УК-4.2 Использует информационно- коммуникационные технологии при поиске необходимой информации в процессе решения стандартных коммуникативных задач на государственном и иностранном (ых) языках.			
2	4		Русский язык и культура речи
3	2		Адыгейский язык
2	2		Ознакомительная практика
8	9		Преддипломная практика
УК-4.3 Ведет деловую переписку, учитывая особенности стилистики официальных и неофициальных писем, социокультурные различия в формате корреспонденции на государственном и иностранном (ых) языках.			
123	123		Иностранный язык
2	4		Русский язык и культура речи
3	2		Адыгейский язык
4	4		Деловой иностранный язык
4	4		Технологическая (производственно-технологическая) практика
УК-4.4 Демонстрирует интегративные умения использовать диалогическое общение для сотрудничества в академической коммуникации общения: • внимательно слушая и пытаясь понять суть идей других, даже если они противоречат собственным воззрениям; • уважая высказывания других, как в плане содержания, так и в плане формы; • критикуя аргументированно и конструктивно, не задевая чувств других; адаптируя речь и язык жестов к ситуациям взаимодействия			
2	4		Русский язык и культура речи
3	2		Адыгейский язык
8	9		Преддипломная практика

2. Описание показателей и критериев оценивания компетенций на различных этапах их формирования, описание шкалы оценивания

Планируемые результаты освоения компетенции	Критерии оценивания результатов обучения				Наименование оценочного средства
	неудовлетворительно	удовлетворительно	хорошо	отлично	
1	2	3	4	5	6
УК-4: Способен осуществлять деловую коммуникацию в устной и письменной формах на государственном языке Российской Федерации и иностранном(ых) языке(ах)					
УК-4.4 Демонстрирует интегративные умения использовать диалогическое общение для сотрудничества в академической коммуникации общения: • внимательно слушая и пытаясь понять суть идей других, даже если они противоречат собственным воззрениям; • уважая высказывания других, как в плане содержания, так и в плане					



Планируемые результаты освоения компетенции	Критерии оценивания результатов обучения				Наименование оценочного средства
	неудовлетворительно	удовлетворительно	хорошо	отлично	
1	2	3	4	5	6
формы; \\\\\\\n• критикуя аргументированно и конструктивно, не задевая чувств других; адаптируя речь и язык жестов к ситуациям взаимодействия					
Знать: - этические нормы языка; понятия «речевое взаимодействие», «диалогическое общение» для сотрудничества в академической коммуникации общения; - особенности ораторского искусства;	Фрагментарные знания	Неполные знания	Сформированные, но содержащие отдельные пробелы знания	Сформированные систематические знания	контролирующие материалы по дисциплине, в числе которых могут быть: кейс-задания, задания для контрольной работы, тестовые задания, темы рефератов, докладов и другие
Уметь: - осуществлять коммуникацию без искажения смысла при письменном и устном общении; вести диалогическую и монологическую речь с использованием наиболее употребительных лексико-грамматических средств в основных коммуникативных ситуациях официального и неофициального общения с учетом специфики тем коммуникаций;	Частичные умения	Неполные умения	Умения полные, допускаются небольшие ошибки	Сформированные умения	
Владеть: - различными речевыми формами: описание, сообщение, разъяснение, рассуждение; - этическими нормами языка; - формами группового общения: беседа, интервью; богатым словарным запасом на основе проработанных текстов и прочитанных произведений.	Частичное владение навыками	Несистематическое применение навыков	В систематическом применении навыков допускаются пробелы	Успешное и систематическое применение навыков	
УК-4: Способен осуществлять деловую коммуникацию в устной и письменной формах на государственном языке Российской Федерации и иностранном(ых) языке(ах)					
УК-4.3 Ведет деловую переписку, учитывая особенности стилистики официальных и неофициальных писем, социокультурные различия в формате корреспонденции на государственном и иностранном (ых) языках.					
Знать: - основы составления, оформления и редактирования	Фрагментарные знания	Неполные знания	Сформированные, но содержащие отдельные пробелы знания	Сформированные систематические знания	контролирующие материалы по дисциплине, в числе которых



Планируемые результаты освоения компетенции	Критерии оценивания результатов обучения				Наименование оценочного средства
	неудовлетворительно	удовлетворительно	хорошо	отлично	
1	2	3	4	5	6
<p>научных и официально-деловых текстов, особенности коммуникативных стратегий и тактик в деловой сфере профессиональной деятельности; - особенности стилистики официальных и неофициальных писем; - социокультурные различия в формате корреспонденции; - правила организации личной и деловой письменной коммуникации; - речевой этикет, отражающий особенности культуры страны изучаемого языка.</p>					<p>могут быть: кейс-задания, задания для контрольной работы, тестовые задания, темы рефератов, докладов и другие</p>
<p>Уметь: - определять природу, структуру и основные элементы деловой коммуникации, соблюдать стилистические и языковые нормы в официально-деловом письменном тексте, строить, оформлять и редактировать основные официально-деловые тексты, анализировать коммуникативные стратегии и тактики в деловой сфере профессиональной деятельности; - осуществлять обмен деловой корреспонденцией на иностранном языке с учетом языковых норм и социокультурных различий.</p>	Частичные умения	Неполные умения	Умения полные, допускаются небольшие ошибки	Сформированные умения	
<p>Владеть: - навыками использования современных принципов деловой</p>	Частичное владение навыками	Несистематическое применение навыков	В систематическом применении навыков допускаются пробелы	Успешное и систематическое применение навыков	



Планируемые результаты освоения компетенции	Критерии оценивания результатов обучения				Наименование оценочного средства
	неудовлетворительно	удовлетворительно	хорошо	отлично	
1	2	3	4	5	6
коммуникации в профессиональной деятельности; стилистическими и языковыми нормами официально-делового стиля.- навыками организации письменной иноязычной речи; - навыками употребления функционально дифференцированных языковых средств в соответствии с конкретными коммуникативными целями.					
УК-4: Способен осуществлять деловую коммуникацию в устной и письменной формах на государственном языке Российской Федерации и иностранном(ых) языке(ах)					
УК-4.2 Использует информационно- коммуникативные технологии при поиске необходимой информации в процессе решения стандартных коммуникативных задач на государственном и иностранном (ых) языках.					
Знать: - основные понятия культуры и этики речи; нормативные, коммуникативные, этические аспекты устной и письменной речи; - информационно-коммуникационные технологии;	Фрагментарные знания	Неполные знания	Сформированные, но содержащие отдельные пробелы знания	Сформированные систематические знания	контролирующие материалы по дисциплине, в числе которых могут быть: кейсзадания, задания для контрольной работы, тестовые задания, темы рефератов, докладов и другие
Уметь: - вести поиск необходимой деловой информации для решения стандартных коммуникативных задач; - использовать знание языковых норм;	Частичные умения	Неполные умения	Умения полные, допускаются небольшие ошибки	Сформированные умения	
Владеть: - навыками решения стандартных коммуникативных задач; - методами совершенствования навыков грамотного письма и говорения.	Частичное владение навыками	Несистематическое применение навыков	В систематическом применении навыков допускаются пробелы	Успешное и систематическое применение навыков	
УК-4: Способен осуществлять деловую коммуникацию в устной и письменной формах на государственном языке Российской Федерации и иностранном(ых) языке(ах)					
УК-4.1 Выбирает коммуникативно приемлемые формы делового общения на государственном и иностранном языках, вербальные и невербальные средства взаимодействия с партнерами					
Знать: - основные законы языка, понятия культуры и этики речи; функциональные	Фрагментарные знания	Неполные знания	Сформированные, но содержащие отдельные пробелы знания	Сформированные систематические знания	контролирующие материалы по дисциплине, в числе которых могут быть: кейсзадания,



Планируемые результаты освоения компетенции	Критерии оценивания результатов обучения				Наименование оценочного средства
	неудовлетворительно	удовлетворительно	хорошо	отлично	
1	2	3	4	5	6
<p>стили современного языка; стили делового общения; вербальные и невербальные средства коммуникации; - нормативные, коммуникативные, этические аспекты устной и письменной речи; - вербальные и невербальные средства профессионально-делового взаимодействия; принципы построения публичной речи, ведения дискуссий и круглых столов.</p>					задания для контрольной работы, тестовые задания, темы рефератов, докладов и другие
<p>Уметь: - вести обмен деловой информацией в устной и письменной формах на государственном языке; - использовать знания о коммуникативных качествах речи в межличностном общении и профессиональной деятельности; - выбирать языковые средства, уместные для конкретной коммуникативной ситуации.</p>	Частичные умения	Неполные умения	Умения полные, допускаются небольшие ошибки	Сформированные умения	
<p>Владеть: - современными информационно-коммуникативными средствами в процессе общения; навыками вербальной и невербальной коммуникации в профессиональной области. - навыками передачи связных аргументированных высказываний; навыками построения высказывания с учетом</p>	Частичное владение навыками	Несистематическое применение навыков	В систематическом применении навыков допускаются пробелы	Успешное и систематическое применение навыков	



Планируемые результаты освоения компетенции	Критерии оценивания результатов обучения				Наименование оценочного средства
	неудовлетворительно	удовлетворительно	хорошо	отлично	
1	2	3	4	5	6
литературных норм и коммуникативной ситуации; - навыками использования коммуникативно приемлемых стилей делового общения и представления своей точки зрения в ходе публичных выступлений.					

3. Типовые контрольные задания и иные материалы, необходимые для оценки знаний, умений, навыков и (или) опыта деятельности, характеризующих этапы формирования компетенций в процессе освоения образовательной программы

Контрольные вопросы и задания для проведения текущего контроля

1. Просклоняйте существительные

Мэлы, матэ, унэ, чэты, еджаклу, псы, Мыекъяупэ, студент, гьомлапхъ, мылэрыс, оред, тучан, институт, клалэ, пшъашъэ, джанэ.

2. Измените число существительных

лазэ, лапэ, стол, чэмы, нэ, лэ, пхъашлэ, сае, цыгъо, къалэ, усэ.

3. Допишите падежное окончание существительных

1. Клэлэеджакло.... школым маклох.
2. Нанэ джан...едых.
3. Клалэхэр щагу... щэджэгух.
4. Кымафэ... ос къэсы.
5. Аслъан карашдаш... сурэт ешы.
6. Чылэм унэ... дэтхэр иных.



7. Хьаклэ... ун... ис.

8. Сэ урасыбзэ.... сэгуцылэ.

9. Тхьапэ... фыжыы.

4. Вставьте вместо точек нужные по смыслу слова

1. Сэ унэ....

2. Татэ иуатэ....

3. Пшъашъэр....

4. Асиет ынэ...

5. Шъо матэ....

6. Тэ тетради, тхылъи....

5. Просклоняйте существительные: унэ, клалэ, мэлы.

6. Перепишите и перевидите слова на русский язык

Тхылъы, гуцыл, нэ, пэ, лэ, пшъашъэ, клалэ, лэшъу, пцэжъый, дахэ, ины, мастэ, мадэ, мылэрыс, тэтэжъ, нэнэжъ, ны, ты, бзыу, опсэу, хъярклэ.

7. Составьте со словами словосочетания

Шъабэ, дахэ, фыжыы, ины лъагэ, лашу, къужъ, пшъашъэ, осы, тхьапэ, унэ, стол, гъогу, гъэшлэгъон, чэфы, цыклу, занкл, псынклэ	тхылъ, клалэ, орэд
---	--------------------

8. Прочитайте и переведите текст на русский язык

1. Классыр ины, дахэ.

2. Столыр хъурае, ины.

3. Мы урамыр занклэ, шъуамбгъо.



4. Алыи унэ ин иI.
5. Синанэ класэ джэнэ дахэхэр сфидыгъэх.
6. Непэ жъыбгъэ чъылэ къепщэ.
7. КIымэфэ чъылэр къэсыгъ.
8. Тыгъуасэ ошх фабэ къещхыгъ.

9. Вставьте нужные по смыслу слова

1. Цыфым гущылэ.... икласэх.
2. Адыгэхэм гъомлапхъэ.... ашIых.
3. Тисымэджэщ врач... чIэтых.
4. Тигъунэгъухэм хъэ яI.
5. Лэгъэ... столым тетых, лэгъэ... шкафым дэтых.
6. Непэ Iудэнэ.... къэсщэфыгъэх.

Слова, для вставки: къабзэхэр, фыжъхэр, бзэджэ, шойхэр, Iазэхэр, IашIухэр, дахэхэр.

10. Переведите текст на адыгейский язык

Я хочу сшить красивое платье. Наступил новый учебный год. Мы любим сладкие яблоки. У отца дом большой. Белый снег идет. Осенью листья дерева желтые, красные.

11. Переведите предложения на русский язык

Тэ чэм тиI. Татэ зы мэл иI. Мыр мэлы, ар чэмы. Сэ Iанэ сиI. Сэ сэтхэ, о одэ. Сасэ матIэ. О орэд къэпIощт. Сэ письмэ сэтхы. Ащ джанэ еды.

12. Поставьте глаголы в будущем времени

Матхэ, мадэ, мэчъые, мэтIысы, едждэ, ит, ис, чIэс, чIэт, матIэ, мачъэ.



13. Проспрягайте следующие глаголы

Сыдах, сыузынчъ, матхэ, сэчъэ.

14. Перепишите предложения, вместо точек поставьте нужные по смыслу слова

Фатимэрэ, Риммэрэ лы гэжъуагъэ... (ашхы, зэдашхышт, зэдашхы). КIалэхэр псым (есых, зэдесых, зэдесыштых, щызэдесых). Тыгъуасэ тадыжъ хъакIэхэр... (кIон, къэкIох, къэкIуагъэх, кIощтых). Тэ тыгъуасэ урокитф... (иI, тиI, тилагъ, тилэшт). Непэ тыгъэр дахэу...(къепсыгъ, къепсы, къепсышт).

15. Прочитайте и переведите текст на русский язык

Сэ Iапэ сиI. Тэ матэ тиI. Татэ мэл иI. Сэ тетрадь сиI. Тэ стол тиI.

16. Прочитайте и запомните вопросительные местоимения и их ответы

Хэт мыр? Кто это? Мыр Алый – Это Алий.

Сыд мыр? Что это? Мыр ручк – Это ручка.

Мыр мэлы – Это овца.

Мыр чэмы – Это корова.

Хэт щысыр? Кто сидит? Асиет щыс – Асиет сидит.

Хэт щытыр? Кто стоит? Казбек щыт – Казбек стоит.

Сыд щысыр? Что сидит? Чэмыр щыс – Корова сидит.

Сыд щытыр? Что стоит? Чэтыр щыт – Курица стоит.

Хэт дахэр, иныр? Кто красивый, большой? Аскэр дахэ, ины – Аскер красивый, большой.

Сыд дахэр, иныр? Что красивый, борльшой? Столыр дахэ, ины – Стол красивый, большой.

Чэмыр дахэ, ины – Корова красивая, большая.

17. Переведите предложения на адыгейский язык



Кто это? Что это? Кто стоит? Кто красивый? Что красивый? Асиет сидит. Казбек стоит. Корова сидит. Курица стоит.

18. Вставьте вместо точек нужные личные местоимения

....дахэ сэтхэ. тичэлэ шлу тэлъэгъу. ... шъуицагу ина? ... мэзым маклох.къужъыр сэшхы.неуц чылэм тыклоцтсыстудентдэгъоу еджэ...

19. Переведите предложения на русский язык и подчеркните числительные

Классым столитф ит. Сэ тетрадь пшыклубгъу си. Вазэм мэлэрысэ тлокл илъ. Унэм клэлих къыхъагъ. Татэ мэлий ил. Сэ яцэнэрэ классым сыщеджэ. Сшы апэрэ курсым ис. Аслъан иунагъо клэлибл ис. Сэ пшъэшъэгъуитлу си.

20. Составьте предложения с числительными: *зы, цы, тфы, апэрэ, ятлонэрэ, яцэнэрэ.*

21. Напишите шесть предложений с числительными.

22. Переведите предложения на адыгейский язык

Я учусь на третьем курсе. Пятый этаж. Пятнадцать картин. Маме шестьдесят лет. В нашем классе семь девочек и одиннадцать мальчиков. У друга два дома. На столе стоит три графина.

23. Прочитайте и перевидите слова на русский язык

Щыл, ренэу, гъэ, мыгъэ, тыдэ, нычэпэ, лэжьыгъэ, етланэ, хатэ, мыщ.

24. Переведите предложения на русский язык и подчеркните наречия

Мыгъэ класэу ос къэсыгъ. Сыдигъо тадэжь укъэклоцта? Неуц шъуадэжь сыкъэклоцт. Тыдэ клуагъэхэми зэныбджэгъухэр зэгъусэх. Нычэпэ оцх чъылэ къещхыгъ. Тэ джыри мы тхылъым теджагъэп. Римэ пчэдыжърэ ренэу ышыпхъу ефэпэжьы. Модыкли мыдыкли плъэгъурэр мэзы.

25. Вставьте подходящие по смыслу наречия: *джыдэдэм, тыгъуасэ, пчыхъашъхъэ, непэ, ненуц, бэрэ*

Тыдэ?	Сыдигъуа?	Сыд щышлэщтыр?
Садэжь	укъэклоцта?



Уадэжь	тыщытхэщт
Ащ ыдэжь	шъукложь
Тадэжь	шъукъеблагъ
Шъуадэжь	къыщещхыгъа?
Ахэмэ адэжь	тыщэлэ

26. Переведите предложения на русский язык и определите время и лицо причастия

Едждэрэ кIалэр Iуш. Стхыгъэ письмэр столым телъ. Къэчъэщт кIалэхэр стадионным дэтэгъэх. ТитхакIохэм атхыгъэ усэхэр сикIасэх. Пшъашъэм дэгущыIэхрэ кIалэр тистудент.

27. Определите время причастия, переведите на русский язык

схьырэр	схьыгъэр	схьыщтыр
слорэр	слухъэо	слощтыр
сшырэр	сшхыгъэр	сшхыщтыр
стхырэр	стхыгъэр	стхыщтыр

28. Образуйте причастия

от динамических глаголов: мэшхы, матIэ, мэджэгу, мэбыбы, мэчъые, мэгъы, мэгупшысэ, мадэ;

от статических глаголов: щыс, гос, тес, дэс, щылъ, иI, пыт, щыI.

29. Проспрягайте следующие причастия: сшхырэр, слорэр, схьырэр.

30. Переведите словосочетания с деепричастиям

Шхэзэ макIо, щылъэу еджэ, чъэзэ тефагъ, кIозэ мэчъые, щысэу мадэ, гушIозэ къэкIуагъ.

31. Образуйте от глаголов деепричастие с суффиксами - зэ, -эу

Ит, мажъо, щылъ, зефапэ, еплъы, ешъо, тес, делэ, мэджэгу, дэкIуае, еджэ.



32. Составьте предложения с непереходными глаголами: *еплъы, мэбыбы, сэгупшысэ, отIэ, елъэ, есых.*

33. Сравни приставки принадлежности

Имущественная принадлежность	Родственная принадлежность	Органическая принадлежность
сичыл	сянэжъ	сынэ, сIэ
уикъутыр	уятэжъ	унэ, плъакъо
икъал	ыш	ыгу, ынэгу
тиеджапI	тянэхэр	тыбгыхэр, тIэхэр
шъуиун	шъуянэшхэр	шъуцэхэр, шъушъхъэхэр
яхэгъэгу	яIахъылхэр	анэхэр, анапцэхэр

В адыгейском языке приставки, обозначающие принадлежность, делятся на приставки:

1. имущественной принадлежности (си-, уи-, и-, ти-, шъуи-, я-);

2. органической и родственной принадлежности (ся-, уя-, ы-, тя-, шъуя-, я-) [сы- (с-), у- (п-), ы-, ты- (т-), шъу-, а-].

34. Перевидите словосочетания на адыгейский язык и выделите приставки

Мои книги, твоя улица, её платье, ваша школа, их класс, моя рука, твой нос, его родители, наши руки, ваша мать, их улица.

4. Методические материалы, определяющие процедуры оценивания знаний, умений и навыков, и опыта деятельности, характеризующих этапы формирования компетенций

Вопросу к зачету

1. Адыгейский язык и его диалекты.

2. Адыгейский алфавит: изображение звуков, строение и значение букв.



3. Распределение гласных звуков в адыгейском языке.
4. Типы артикуляции согласных звуков.
5. Сложные буквы с литерами Ъ, Ь, 1, У.
6. Синонимы, омонимы и антонимы.
7. Способы словообразования.
8. Грамматические категории и синтаксические функции имени существительного.
9. Притяжательные приставки и их грамматические особенности.
10. Склонение имен существительных. Типы склонения.
11. Морфологические признаки и синтаксические функции прилагательного.
12. Качественные и относительные прилагательные.
13. Сочетание прилагательного с существительным.
14. Лексико - грамматические разряды местоимений.
15. Разряды числительных и способы их образования.
16. Сочетание числительного с существительным.
17. Морфологические признаки и синтаксические функции глагола.
18. Переходные и непереходные глаголы, их спряжение.
19. Динамические и статические глаголы, их спряжение.
20. Превербы.
21. Категории глагола.
22. Причастие, его образование.



23. Изменение деепричастий по временам и числам.
24. Виды и способы образования наречий.
25. Общая характеристика служебных частей речи.
26. Типы словосочетаний.
27. Типы простых предложений по составу и по цели высказывания.
28. Подлежащее и способы его выражения.
29. Сказуемое и его виды.
30. Прямое и косвенное дополнение.
31. Определение.
32. обстоятельство.
33. Предложения с прямой и косвенной речью.
34. Типы и средства связи между частями сложносочиненных предложений.
35. Структурные особенности и типы бессоюзных сложных предложений.

Тестовые задания

Вариант 1

1. Какое двуязычие в Республике Адыгея?

а) полное;

б) неполное;

в) адыгейско-русское;



г) русско-адыгейское.

2. Сколько государственных языков в Республике Адыгея?

а) один;

б) два;

в) три;

г) десятки;

3. Является ли адыгейский язык государственным языком Республики Адыгея?

а) да;

б) нет;

4. Является ли русский язык государственным языком Республики Адыгея?

а) нет;

б) да.

5. Совпадает ли количество букв русского и адыгейского алфавитов?

а) да, совпадает;

б) нет, не совпадает.

6. Сколько букв в адыгейском алфавите?

а) 33 буквы;

б) 34 буквы;

в) 66 букв;

г) 52 буквы.



7. Сколько гласных букв в адыгейском алфавите?

а) три;

б) десять.

8. Наличествуют ли в адыгейском языке лабиализованные (губные) звуки?

а) да;

б) нет.

9. Сколько согласных лабиализованных (губных) букв в адыгейском алфавите?

а) четыре;

б) десять;

в) четырнадцать.

10. Сколько согласных букв в адыгейском алфавите?

а) 23;

б) 55;

в) 56;

11. Есть ли беззвучные буквы в адыгейском алфавите?

а) да;

б) нет.

12. Читаются и произносятся одинаково буквы адыгейского и русского алфавитов?

а) да, читаются одинаково;

б) нет, читаются по-разному.



13. Сопровождаются ли огласовкой «ы» при их отдельном произношении согласные буквы адыгейского алфавита?

а) да;

б) нет.

14. Сколько согласных звуков в слове хьакIэ [хьакIэ] «гость»?

а) два;

б) четыре.

15. Сколько гласных звуков и букв в слове гъунэгъу [гъуынэгъу] «сосед»?

а) два звука и одна буква;

б) два звука и три буквы.

16. Сколько согласных букв в слове джанэ «платье»?

а) три буквы;

б) две буквы.

17. Сколько сложных букв образуются с участием литеры ь ?

а) две буквы;

б) три буквы;

в) семь букв.

18. Сколько сложных букв образуются с участием литеры ъ ?

а) две буквы;

б) семь букв;

в) 12 букв.



19. Сколько сложных букв образуются с участием литеры І ?

- а) семь букв;
- б) одна буква;
- в) 12 букв.

Вариант 2

1. Сколько государственных языков в Республике Адыгея?

- а) один;
- б) два;
- в) три;
- г) десять.

2. Какие народы РА являются автохтонами Кавказа?

- а) адыги;
- б) грузины;
- в) татары;
- г) украинцы.

3. Сколько букв в адыгейском алфавите?

- а) 33 буквы;
- б) 34 буквы;
- в) 64 буквы;
- г) 52 буквы.



4. Сколько всего лабиализованных (губных) звуков в адыгейском алфавите?

а) четыре;

б) десять;

в) четырнадцать;

г) пять.

5. Сколько согласных букв в слове джанэ «платье»?

а) три буквы;

б) две буквы;

в) пять букв;

г) одна буква.

6. Сколько сложных букв образуются с участием литеры ь ?

а) две буквы;

б) три буквы;

в) семь букв;

г) десять букв.

7. Сколько двухзначных букв образуются с участием литеры ъ ?

а) две буквы;

б) семь букв;

в) двенадцать букв;

г) двадцать букв.



8. Сколько сложных букв образуются с участием литеры I ?

а) семь двузначных букв;

б) одна буква;

в) двенадцать букв;

г) десять букв.

9. Кто является автором слов гимна Республики Адыгея?

а) И. Машбаш;

б) Р. Нехай;

в) С. Панеш;

г) Т. Керашев.

10. Кто является автором музыки гимна Республики Адыгея?

а) Ч. Анзароков;

б) У. Тхабисимов;

в) Г. Чич;

г) Р. Сиюхов.

11. При приветствии обращаются к одному лицу:

а) шъуимафэ шлу!

б) уимафэ шлу!

в) шъуипчэдыжь шлу!

г) хъяркIэ!



12. Какой суффикс образует форму множественного числа?

а) гъ;

б) щт;

в) х(хэ);

г) н.

13. Кем был составлен первый «Букварь черкесского языка»?

а) Д. Ашхамафом;

б) У. Берсеем;

в) Ш. Ногмовым.

14. На основе, какой графики составлен действующий алфавит адыгейского языка?

а) русской;

б) латинской;

в) арабской.

15. Когда отмечают в Республике Адыгея «День адыгской письменности»?

а) 14 апреля;

б) 14 ноября;

в) 14 марта.

Требования к выполнению тестового задания

Тест – система стандартизированных заданий, позволяющая автоматизировать процедуру измерения уровня знаний и умений обучающегося.



В тестовых заданиях используются четыре типа вопросов:

- закрытая форма – наиболее распространенная форма и предлагает несколько альтернативных ответов на поставленный вопрос. Например, обучающемуся задается вопрос, требующий альтернативного ответа «да» или «нет», «является» или «не является», «относится» или «не относится» и т.п.

Тестовое задание, содержащее вопрос в закрытой форме, включает в себя один или несколько правильных ответов и иногда называется выборочным заданием. Закрытая форма вопросов используется также в тестах-задачах с выборочными ответами. В тестовом задании в этом случае сформулированы условие задачи и все необходимые исходные данные, а в ответах представлены несколько вариантов результата решения в числовом или буквенном виде.

Обучающийся должен решить задачу и показать, какой из представленных ответов он получил;

- открытая форма – вопрос в открытой форме представляет собой утверждение, которое необходимо дополнить. Данная форма может быть представлена в тестовом задании, например, в виде словесного текста, формулы (уравнения), графика, в которых пропущены существенные составляющие – части слова или буквы, условные обозначения, линии или изображения элементов схемы и графика. Обучающийся должен по памяти вставить соответствующие элементы в указанные места («пропуски»);

- установление соответствия – в данном случае обучающемуся предлагают два списка, между элементами которых следует установить соответствие;

- установление последовательности – предполагает необходимость установить правильную последовательность предлагаемого списка слов или фраз.

Тесты сгруппированы по темам. Количество тестовых вопросов в разделе различно, что обусловлено объемом изучаемого материала и ее трудоемкостью.

Формулировки вопросов построены по следующим основным принципам:

Выбрать верные варианты ответа.

В пункте приведены конкретные вопросы и варианты ответов.

Магистру предлагается выбрать номер правильного ответа из предлагаемых вариантов.

При этом следует учесть важное требование: в ответах к заданию обязательно должен быть верный ответ и он должен быть только один.

Магистр должен выбрать верный ответ на поставленный вопрос и сверить его с правильным ответом, который дается в конце.



Критерии оценки знаний при проведении тестирования

Отметка «отлично» выставляется при условии правильного ответа не менее чем 85% тестовых заданий;

Отметка «хорошо» выставляется при условии правильного ответа не менее чем 70 % тестовых заданий;

Отметка «удовлетворительно» выставляется при условии правильного ответа не менее 50 %;

Отметка «неудовлетворительно» выставляется при условии правильного ответа менее чем на 50 % тестовых заданий.

Результаты текущего контроля используются при проведении промежуточной аттестации.

Требования к проведению круглого стола, дискуссий, полемики, диспута, дебатов

Круглый стол, дискуссия, полемика, диспут, дебаты – оценочные средства, позволяющие включить обучающихся в процесс обсуждения спорного вопроса, проблемы и оценить их умение аргументировать собственную точку зрения. Обучающиеся высказывают свое мнение по проблеме, заданной преподавателем.

Критерии оценивания круглого стола, дискуссий, полемики, диспута, дебатов:

- знание и понимание современных тенденций развития российского образования и общества, в целом, и регионального, в частности;
- масштабность, глубина и оригинальность суждений;
- аргументированность, взвешенность и конструктивность предложений;
- умение вести дискуссию;
- умение отстаивать свое мнение;
- активность в обсуждении;
- общая культура и эрудиция.

Шкала оценивания: четырехбалльная шкала – 0 – критерий не отражён; 1 – недостаточный уровень проявления критерия; 2 – критерий отражен в основном,



присутствует на отдельных этапах; 3 – критерий отражен полностью.

Критерии оценки знаний студентов на зачете

Зачет – форма проверки знаний, умений и навыков, приобретенных обучающимися в процессе усвоения учебного материала лекционных, практических и семинарских занятий по дисциплине.

Зачет может проводиться в форме устного опроса или по вопросам, с предварительной подготовкой или без подготовки, по усмотрению преподавателя.

Вопросы утверждаются на заседании кафедры и подписываются заведующим кафедрой. Преподаватель может проставить зачет без опроса или собеседования тем студентам, которые активно участвовали в семинарских занятиях.

Наличие общих представлений о месте адыгских языков среди других языков Кавказа. Умение чтения простого текста на адыгейском языке с использованием словаря.

«Зачтено» - выставляется при условии, если студент показывает хорошие знания изученного учебного материала; самостоятельно, логично и последовательно излагает и интерпретирует материалы учебного курса; полностью раскрывает смысл предлагаемого вопроса; владеет основными терминами и понятиями изученного курса; показывает умение переложить теоретические знания на предполагаемый практический опыт.

«Не зачтено» - выставляется при наличии серьезных упущений в процессе изложения учебного материала; в случае отсутствия знаний основных понятий и определений курса или присутствии большого количества ошибок при интерпретации основных определений; если студент показывает значительные затруднения при ответе на предложенные основные и дополнительные вопросы; при условии отсутствия ответа на основной и дополнительный вопросы.

[Критерии оценки знаний студентов при проведении тестирования](#)

Оценка «отлично» выставляется при условии правильного ответа студента не менее чем 85% тестовых заданий;

Оценка «хорошо» выставляется при условии правильного ответа студента не менее чем 70% тестовых заданий;

Оценка «удовлетворительно» выставляется при условии правильного ответа студента не менее - 51%; .

Оценка «неудовлетворительно» - выставляется при условии правильного ответа студента менее чем на 50% тестовых заданий.

Разработчик:

Подписано простой ЭП 29.09.2023

Чич Роза Шамсудиновна



Зав. кафедрой:

Подписано простой ЭП 11.10.2023

Кумпилова Анжелика Руслановна

Зав. выпускающей кафедрой:

Подписано простой ЭП 18.10.2023

Ткачева Яна Сергеевна



рабочей программы учебной дисциплины "Б1.О.16 Механика"

направления подготовки бакалавров "23.03.01 Технология транспортных процессов"

профиль подготовки "Логистика на транспорте"

программа подготовки "бакалавр"

Фонд оценочных средств для проведения промежуточной аттестации обучающихся по дисциплине (модулю)

1. Перечень компетенций с указанием этапов их формирования в процессе освоения образовательной программы

Этапы формирования компетенции (номер семестр согласно учебному плану)			Наименование учебных дисциплин, формирующие компетенции в процессе освоения образовательной программы
ОФО	ЗФО	ОЗФО	
ОПК-1.1 Демонстрирует знание основных законов математических, естественнонаучных и общепрофессиональных дисциплин, необходимых для решения типовых задач в сфере профессиональной деятельности			
1	1		Химия
2	2		Начертательная геометрия и инженерная графика
3	3		Механика
3	3		Материаловедение
4	6		Специальные разделы математики
4	4		Технологическая (производственно-технологическая) практика
ОПК-1.2 Использует знания основных законов математических и естественных наук для решения стандартных задач в сфере профессиональной деятельности			
1	1		Химия
2	2		Начертательная геометрия и инженерная графика
3	3		Механика
3	3		Материаловедение
4	6		Специальные разделы математики
6	6		Эксплуатационная практика
ОПК-1.3 Применяет современные технологии в решении типовых задач в сфере профессиональной деятельности			
2	2		Начертательная геометрия и инженерная графика
3	3		Механика
2	2		Ознакомительная практика

2. Описание показателей и критериев оценивания компетенций на различных этапах их формирования, описание шкалы оценивания

Планируемые результаты освоения компетенции	Критерии оценивания результатов обучения				Наименование оценочного средства
	неудовлетворительно	удовлетворительно	хорошо	отлично	
1	2	3	4	5	6
ОПК-1: Способен применять естественнонаучные и общеинженерные знания, методы математического анализа и моделирования в профессиональной деятельности					
ОПК-1.1 Демонстрирует знание основных законов математических, естественнонаучных и общепрофессиональных дисциплин, необходимых для решения типовых задач в сфере профессиональной деятельности					
Знать: - основы математики, физики, химии, общеинженерных дисциплин; - методы математического анализа и	Фрагментарные знания	Неполные знания	Сформированные, но содержащие отдельные пробелы знания	Сформированные систематические знания	РГР ,тесты ,вопросы к зачету



Планируемые результаты освоения компетенции	Критерии оценивания результатов обучения				Наименование оценочного средства
	неудовлетворительно	удовлетворительно	хорошо	отлично	
1	2	3	4	5	6
моделирования в профессиональной деятельности;					
Уметь: - решать стандартные профессиональные задачи с применением естественнонаучных и общеинженерных знаний; - применять методы математического анализа и моделирования в профессиональной деятельности;	Частичные умения	Неполные умения	Умения полные, допускаются небольшие ошибки	Сформированные умения	
Владеть: - навыками теоретического и экспериментального исследования объектов профессиональной деятельности методами естественнонаучных и общеинженерных дисциплин	Частичное владение навыками	Несистематическое применение навыков	В систематическом применении навыков допускаются пробелы	Успешное и систематическое применение навыков	
ОПК-1: Способен применять естественнонаучные и общеинженерные знания, методы математического анализа и моделирования в профессиональной деятельности					
ОПК-1.2 Использует знания основных законов математических и естественных наук для решения стандартных задач в сфере профессиональной деятельности					
Знать: - основы математики, физики, химии, общеинженерных дисциплин; - методы математического анализа и моделирования в профессиональной деятельности;	Фрагментарные знания	Неполные знания	Сформированные, но содержащие отдельные пробелы знания	Сформированные систематические знания	РГР ,тесты ,вопросы к зачету
Уметь: - решать стандартные профессиональные задачи с применением естественнонаучных и общеинженерных знаний; - применять методы математического анализа и моделирования в профессиональной деятельности;	Частичные умения	Неполные умения	Умения полные, допускаются небольшие ошибки	Сформированные умения	
Владеть: - навыками теоретического и экспериментального исследования объектов профессиональной деятельности	Частичное владение навыками	Несистематическое применение навыков	В систематическом применении навыков допускаются пробелы	Успешное и систематическое применение навыков	



Планируемые результаты освоения компетенции	Критерии оценивания результатов обучения				Наименование оценочного средства
	неудовлетворительно	удовлетворительно	хорошо	отлично	
1	2	3	4	5	6
методами естественнонаучных и общеинженерных дисциплин					
ОПК-1: Способен применять естественнонаучные и общеинженерные знания, методы математического анализа и моделирования в профессиональной деятельности					
ОПК-1.3 Применяет современные технологии в решении типовых задач в сфере профессиональной деятельности					
Знать: - основы математики, физики, химии, общеинженерных дисциплин; - методы математического анализа и моделирования в профессиональной деятельности;	Фрагментарные знания	Неполные знания	Сформированные, но содержащие отдельные пробелы знания	Сформированные систематические знания	РГР ,тесты ,вопросы к зачету
Уметь: - решать стандартные профессиональные задачи с применением естественнонаучных и общеинженерных знаний; - применять методы математического анализа и моделирования в профессиональной деятельности;	Частичные умения	Неполные умения	Умения полные, допускаются небольшие ошибки	Сформированные умения	
Владеть: - навыками теоретического и экспериментального исследования объектов профессиональной деятельности методами естественнонаучных и общеинженерных дисциплин	Частичное владение навыками	Несистематическое применение навыков	В систематическом применении навыков допускаются пробелы	Успешное и систематическое применение навыков	

3. Типовые контрольные задания и иные материалы, необходимые для оценки знаний, умений, навыков и (или) опыта деятельности, характеризующих этапы формирования компетенций в процессе освоения образовательной программы

Типовые контрольные задания и иные материалы, необходимые для оценки знаний, умений, навыков и (или) опыта деятельности, характеризующих этапы формирования компетенций в процессе освоения образовательной программы

Данный раздел должен содержать контролирующие материалы по дисциплине, в числе которых могут быть кейс-задания, задания для контрольной работы, тестовые задания, темы эссе, темы рефератов, примерная тематика курсовых работ, вопросы к зачету, вопросы к экзамену и др..

Задания для контрольной работы (приведено несколько вариантов)



Вариант 1

1. Определить реакции опор двухопорной балки АВ. $F_1=60$ кН, $F_2=30$ кН, $q=20$ кН/м, $M=40$ кНм, $\alpha=60^\circ$.
2. Кран состоит из цепи АВ=1,4 м и подкоса СВ=1,8 м, прикрепленных к вертикальной стойке в точках А и С, причем АС=2,4 м. В точке В подвешен груз весом $G=30$ кН. Определить усилия в цепи и подкосе.
3. Вращение маховика в период пуска машины определяется уравнением , где t – в с, φ – в рад. Определить модуль и направление ускорения точки, отстоящей от оси вращения на расстоянии 50 см в тот момент, когда его скорость равна 16 м/с.

Вариант 2

1. На гладкой наклонной поверхности АВ, образующей с горизонтом угол $\alpha=30^\circ$, с помощью веревки DE, параллельной плоскости АВ, удерживается однородный шар весом $G=18$ Н. Определить давление шара на плоскость и натяжение веревки.
2. Точка движется по окружности радиусом $R=150$ см согласно закону: $S=40+5t+1/3t^3$. Определить:
 - 1) среднюю скорость движения точки за первые и вторые 5 с.
 - 2) скорость и ускорение точки в конце 5-й и 10-й секунды движения.
 - 3) дуговую координату точки при которой скорость равна 9 см/с.
3. Вертикальный подъем вертолета происходит согласно уравнению . При этом уравнение вращения винта Определить абсолютные скорость и ускорение точки винта, отстоящей от оси вращения на расстоянии $R=0,6$ м в конце 5-й секунды движения.

Тесты

Вариант 1

- 1) Как направлен вектор равнодействующей силы F , если известно, что ,
- 2) По изображенным многоугольникам сил решите, сколько сил входит в каждую систему?
 1. 4 силы в систему а) и 4 силы в систему б)
 2. 4 силы в систему а) и 3 силы в систему б)



2. переносная скорость равна нулю
3. относительная скорость равна нулю
4. переносное движение является вращательным

9) По заданному уравнению движения точки без расчетов, используя законы движения точки, ответьте, чему равны начальная скорость и ускорение.

1. 3.

2. 4.

10) Под действием системы сил тело вращается вокруг неподвижной оси. Чему равны главный вектор и главный момент системы сил?

1.

2.

3.

4.

11) К двум материальным точкам $m_1=2$ кг и $m_2=8$ кг приложены одинаковые силы.

Сравнить величины ускорений, с которыми будут двигаться эти точки

1. 3.

2. 4.

12) Точка M движется криволинейно и неравномерно. Выбрать формулу для расчёта модуля нормальной составляющей силы инерции

1. ma

3. mv^2/r

2. $m\epsilon r$

4.

13) Определить работу силы тяжести при перемещении груза из положения А в положение В



по наклонной плоскости АВВ. Трением пренебречь.

АВ=2 м, БВ=1 м, G=100 Н.

- | | |
|-------------|--------------|
| 1. 29,3 Дж | 3. -29,3 Дж |
| 2. 170,7 Дж | 4. -170,7 Дж |

Вариант 2

1) Как направлен вектор равнодействующей силы F, если известно, что ,

2) По изображенным многоугольникам сил решите, какая система сил является уравновешенной?

1. Система а) и система б)
2. Только система б)
3. Только система а)
4. Ни система а), ни система б)

3) Определить величину силы по её известным проекциям на две взаимно перпендикулярные оси координат, если ,

- | | |
|------------|------------|
| 1. 29 кН | 3. 21,3 кН |
| 2. 20,6 кН | 4. 31,5 кН |

4) Сколько неизвестных величин можно найти, используя уравнения равновесия плоской системы сил?

- | | |
|---------------|---------------|
| 1. не более 3 | 3. не более 4 |
| 2. не более 2 | 4. не более 6 |

5) По какой формуле рассчитывается полное ускорение при криволинейном движении?

1. 3.



2. 4.

6) Как называется геометрическая сумма моментов всех сил системы относительно выбранной точки приведения ?

- | | |
|-------------------------|--------------------------|
| 1. равнодействующей | 3. главным моментом |
| 2. главным вектором сил | 4. уравнивающим моментом |

7) Точка М движется по криволинейной траектории. Определить характер движения точки по заданным на рисунке характеристикам.

- | | |
|---------------------|--------------------|
| 1. равномерное | 3. равноускоренное |
| 2. равнозамедленное | 4. неравномерное |

8) Под действием системы сил тело движется поступательно, не вращаясь. Чему равны главный вектор и главный момент системы сил?

- 1.
- 2.
- 3.
- 4.

9) Выбрать наиболее подходящую систему уравнений равновесия для определения реакций в опорах изображённой балки

- 1.
- 2.
- 3.
- 4.

10) По заданному уравнению вращательного движения точки без расчетов, используя закон движения, ответьте, чему равны начальная угловая скорость и угловое ускорение (единицы измерения не учитывать).



1. 3.

2. 4.

11) К двум материальным точкам массами $m_1=2$ кг и $m_2=4$ кг приложены силы .

Сравнить величины ускорений, с которыми будут двигаться эти точки.

1. 3.

2. 4.

12) Какие силы из заданной системы образуют пару?

1. F_1, F_4 и F_2, F_5

2. F_2, F_3

3. F_1, F_4

4. F_2, F_5

13) Точка M участвует в сложном движении. Выбрать формулу для расчёта модуля вращательной составляющей переносной силы инерции

1. ma

3. mu^2/r

2. $m\epsilon r$

4.

Темы расчетно-графических работ

1. Определение реакций идеальных связей.

2. Определение опор составных конструкций..

3. Определение кинематических характеристик движущейся точки.

4. Построение плана положений механизма. Определение рабочего положения механизма. Построение плана скоростей и ускорений.



5. Определение усилий в стержнях при растяжении и сжатии.
6. Построение эпюр крутящих моментов, подбор сечения вала. Определение углов закручивания.
7. Построение эпюр изгибающих моментов, подбор сечения балки.
8. Расчет стержня при внецентренном сжатии.

Примерный список вопросов к зачету

- 1 Основные понятия и определения статики. Аксиомы статики.
- 2 Связи и реакции связей.
- 3 Система сходящихся сил. Равнодействующая системы сходящихся сил. Многоугольник сил.
- 4 Условие равновесия системы сходящихся сил. Уравнения равновесия плоской и пространственной системы сходящихся сил.
- 5 Сложение параллельных сил.
- 6 Пара сил. Момент пары сил.
- 7 Момент силы относительно точки и оси.
- 8 Приведение силы к заданному центру.
- 9 Главный вектор и главный момент системы сил, произвольно расположенных на плоскости.
- 10 Условие равновесия системы сил, произвольно расположенных на плоскости.
- 11 Статически определимые и статически неопределимые задачи.
- 12 Составные конструкции.
- 13 Центр параллельных сил. Центр тяжести объема и площади.



- 14 Кинематика точки. Основные понятия.
- 15 Задание движения естественным, векторным и координатным способом.
- 16 Скорость точки. Определение скорости в случае задания движения естественным, векторным и координатным способом
- 17 Ускорение точки. Определение ускорения точки в случае задания движения естественным, векторным и координатным способом.
- 18 Виды простейшего движения тела. Поступательное и вращательное движение.
- 19 Уравнения равноускоренного движения и равнопеременного вращения.
- 20 Скорость и ускорение точки при вращении вокруг неподвижной оси.
- 21 Сложное движение точки. Относительное, переносное и абсолютное движение точки при сложном движении.
- 22 Теорема о сложении скоростей.
- 23 Теорема о сложении ускорений. Ускорение Кориолиса.
- 24 Модуль и направление ускорения Кориолиса.
- 25 Динамика материальной точки. Основные законы динамики.
- 26 Динамика свободной материальной точки. Дифференциальные уравнения движения..
- 27 Динамика относительного движения материальной точки.
- 28 Колебательное движение материальной точки.
- 29 Механическая система, основные понятия.
- 30 Дифференциальные уравнения движения механической системы.
- 31 Работа и мощность.
- 32 Количество движения материальной точки и механической системы.



33 Кинетическая энергия материальной точки и механической системы.

34 Общие теоремы динамики.

35 Использование общих теорем динамики для решения практических задач.

36 Принцип Даламбера для материальной точки.

37 Связи и их уравнения.

38 Принцип возможных перемещений.

39 Дифференциальные уравнения движения механической системы в обобщенных координатах.

4. Методические материалы, определяющие процедуры оценивания знаний, умений и навыков, и опыта деятельности, характеризующих этапы формирования компетенций

Результаты текущего контроля используются при проведении промежуточной аттестации

Критерии оценки знаний студентов при проведении тестирования

1. Индивидуальная балльная оценка:

- оценка «отлично» выставляется при условии правильного ответа студента не менее чем 85% тестовых заданий;

- оценка «хорошо» выставляется при условии правильного ответа студента не менее чем 70% тестовых заданий;

- оценка «удовлетворительно» - не менее 51 %;

- оценка «неудовлетворительно» - если студент правильно ответил менее чем на 50% тестовых заданий.

2. Показатели уровня усвоения учебного элемента или дисциплины в целом:

- процент студентов, правильно выполнивших задание;



- процент студентов, освоивших все дидактические единицы дисциплины.

Требования к расчетно-графической работе

Расчетно-графическая работа представляет собой один из видов самостоятельной работы обучающихся. По сути – это изложение ответов на определенные теоретические вопросы по учебной дисциплине с решением практических задач. Расчетно-графические работы проводятся для того, чтобы развить у обучающихся способность к анализу научной и учебной литературы, умение обобщать, систематизировать и оценивать практический и научный материал, укреплять навыки овладения понятиями определенной науки и другие.

При оценке расчетно-графической работы преподаватель руководствуется следующими критериями:

- работа была выполнена автором самостоятельно;
- обучающийся освоил лекционный материал, который необходим для осмысления темы работы;
- автор сумел составить логически обоснованный план, который соответствует поставленным задачам и сформулированной цели;
- обучающийся проанализировал дополнительный материал в виде основной дополнительной литературы, информации сайтов интернета;
- расчетно-графическая работа отвечает всем требованиям четкости изложения и аргументированности, объективности и логичности, грамотности и корректности;
- обучающийся сумел обосновать свою точку зрения;
- расчетно-графическая работа оформлена в соответствии с требованиями;
- автор защитил расчетно-графическую работу и успешно ответил на все вопросы преподавателя.

Расчетно-графическая работа, выполненная небрежно, без соблюдения правил, предъявляемых к ее оформлению, возвращается без проверки с указанием причин, которые доводятся обучающемуся. В этом случае работа выполняется повторно.

Критерии оценки знаний при написании расчетно-графической работы

Отметка «отлично» выставляется обучающемуся, показавшему всесторонние, систематизированные, глубокие знания вопросов работы и умение уверенно применять их на практике при решении конкретных задач, свободное и правильное обоснование принятых решений.

Отметка «хорошо» выставляется обучающемуся, если он твердо знает материал, грамотно и по существу излагает его, умеет применять полученные знания на практике, но



допускает в ответе или в решении задач некоторые неточности, которые может устранить с помощью дополнительных вопросов преподавателя.

Отметка «удовлетворительно» выставляется обучающемуся, показавшему фрагментарный, разрозненный характер знаний, недостаточно правильные формулировки базовых понятий, нарушения логической последовательности в изложении программного материала, но при этом он владеет основными понятиями выносимых на расчетно-графическую работу тем, необходимыми для дальнейшего обучения и может применять полученные знания по образцу в стандартной ситуации.

Отметка «неудовлетворительно» выставляется обучающемуся, который не знает большей части основного содержания выносимых на расчетно-графическую работу вопросов дисциплины, допускает грубые ошибки в формулировках основных понятий и не умеет использовать полученные знания.

Обучающийся для полного освоения материала должен выполнить весь комплекс расчетно-графических работ. Получить общую среднеарифметическую оценку.

Требования к выполнению контрольной работы

Контрольная работа представляет собой один из видов самостоятельной работы обучающихся. По сути – это изложение ответов на определенные теоретические вопросы по учебной дисциплине, а также решение практических задач. Контрольные проводятся для того, чтобы развить у обучающихся способности к анализу научной и учебной литературы, умение обобщать, систематизировать и оценивать практический и научный материал, укреплять навыки овладения понятиями определенной науки и другие.

При оценке контрольной преподаватель руководствуется следующими критериями:

- работа была выполнена автором самостоятельно;
- обучающийся подобрал достаточный список литературы, который необходим для осмысления темы контрольной;
- автор сумел составить логически обоснованный план, который соответствует поставленным задачам и сформулированной цели;
- обучающийся проанализировал материал;
- контрольная работа отвечает всем требованиям четкости изложения и аргументированности, объективности и логичности, грамотности и корректности;
- обучающийся сумел обосновать свою точку зрения;
- контрольная работа оформлена в соответствии с требованиями;
- автор защитил контрольную работу и успешно ответил на все вопросы преподавателя.



Контрольная работа, выполненная небрежно, не по своему варианту, без соблюдения правил, предъявляемых к ее оформлению, возвращается без проверки с указанием причин, которые доводятся до обучающегося. В этом случае контрольная работа выполняется повторно.

Вариант контрольной работы выдается в соответствии с порядковым номером в списке студентов.

Критерии оценки знаний при написании контрольной работы

Отметка «отлично» выставляется обучающемуся, показавшему всесторонние, систематизированные, глубокие знания вопросов контрольной работы и умение уверенно применять их на практике при решении конкретных задач, свободное и правильное обоснование принятых решений.

Отметка «хорошо» выставляется обучающемуся, если он твердо знает материал, грамотно и по существу излагает его, умеет применять полученные знания на практике, но допускает в ответе или в решении задач некоторые неточности, которые может устранить с помощью дополнительных вопросов преподавателя.

Отметка «удовлетворительно» выставляется обучающемуся, показавшему фрагментарный, разрозненный характер знаний, недостаточно правильные формулировки базовых понятий, нарушения логической последовательности в изложении программного материала, но при этом он владеет основными понятиями выносимых на контрольную работу тем, необходимыми для дальнейшего обучения и может применять полученные знания по образцу в стандартной ситуации.

Отметка «неудовлетворительно» выставляется обучающемуся, который не знает большей части основного содержания выносимых на контрольную работу вопросов тем дисциплины, допускает грубые ошибки в формулировках основных понятий и не умеет использовать полученные знания.

Результаты промежуточной аттестации

Зачет

Зачет – форма проверки знаний, умений и навыков, приобретенных обучающимися в процессе усвоения учебного материала лекционных, практических и семинарских занятий по дисциплине.

Критерии оценки знаний на зачете

Зачет может проводиться в форме устного опроса или по вопросам, с предварительной подготовкой или без подготовки, по усмотрению преподавателя.

Вопросы утверждаются на заседании кафедры и подписываются заведующим кафедрой. Преподаватель может проставить зачет без опроса или собеседования тем студентам, которые активно участвовали в семинарских занятиях.



Шкала оценивания: двухбалльная шкала – не зачтено (не выполнено); зачтено (выполнено).

Оценка **«зачтено»** ставятся обучающемуся, ответ которого свидетельствует:

- о полном знании материала по программе;

- о знании рекомендованной литературы,

- о знании концептуально-понятийного аппарата всего курса а также содержит в целом правильное и аргументированное изложение материала.

Оценка **«не зачтено»** ставятся обучающемуся, имеющему существенные пробелы в знании основного материала по программе, а также допустившему принципиальные ошибки при изложении материала.

Разработчик:	Подписано простой ЭП 15.04.2024	Саенко Наталья Николаевна
Зав. кафедрой:	<hr/> Подписано простой ЭП 15.04.2024	Меретуков Заур Айдамирович
Зав. выпускающей кафедрой:	<hr/> Подписано простой ЭП 18.04.2024	Ткачева Яна Сергеевна



рабочей программы учебной дисциплины "Б1.О.12 Русский язык и культура речи"

направления подготовки бакалавров "23.03.01 Технология транспортных процессов"

профиль подготовки "Логистика на транспорте"

программа подготовки "бакалавр"

Фонд оценочных средств для проведения промежуточной аттестации обучающихся по дисциплине (модулю)

1. Перечень компетенций с указанием этапов их формирования в процессе освоения образовательной программы

Этапы формирования компетенции (номер семестр согласно учебному плану)			Наименование учебных дисциплин, формирующие компетенции в процессе освоения образовательной программы
ОФО	ЗФО	ОЗФО	
УК-4.1 Выбирает коммуникативно приемлемые формы делового общения на государственном и иностранном языках, вербальные и невербальные средства взаимодействия с партнерами			
123	123		Иностранный язык
2	4		Русский язык и культура речи
3	2		Адыгейский язык
4	4		Деловой иностранный язык
6	6		Эксплуатационная практика
УК-4.2 Использует информационно- коммуникационные технологии при поиске необходимой информации в процессе решения стандартных коммуникативных задач на государственном и иностранном (ых) языках.			
2	4		Русский язык и культура речи
3	2		Адыгейский язык
2	2		Ознакомительная практика
8	9		Преддипломная практика
УК-4.3 Ведет деловую переписку, учитывая особенности стилистики официальных и неофициальных писем, социокультурные различия в формате корреспонденции на государственном и иностранном (ых) языках.			
123	123		Иностранный язык
2	4		Русский язык и культура речи
3	2		Адыгейский язык
4	4		Деловой иностранный язык
4	4		Технологическая (производственно-технологическая) практика
УК-4.4 Демонстрирует интегративные умения использовать диалогическое общение для сотрудничества в академической коммуникации общения: • внимательно слушая и пытаясь понять суть идей других, даже если они противоречат собственным воззрениям; • уважая высказывания других, как в плане содержания, так и в плане формы; • критикуя аргументированно и конструктивно, не задевая чувств других; адаптируя речь и язык жестов к ситуациям взаимодействия			
2	4		Русский язык и культура речи
3	2		Адыгейский язык
8	9		Преддипломная практика

2. Описание показателей и критериев оценивания компетенций на различных этапах их формирования, описание шкалы оценивания

Планируемые результаты освоения компетенции	Критерии оценивания результатов обучения				Наименование оценочного средства
	неудовлетворительно	удовлетворительно	хорошо	отлично	
1	2	3	4	5	6
УК-4: Способен осуществлять деловую коммуникацию в устной и письменной формах на государственном языке Российской Федерации и иностранном(ых) языке(ах)					
УК-4.4 Демонстрирует интегративные умения использовать диалогическое общение для сотрудничества в академической коммуникации общения: • внимательно слушая и пытаясь понять суть идей других, даже если они противоречат собственным воззрениям; • уважая высказывания других, как в плане содержания, так и в плане					



Планируемые результаты освоения компетенции	Критерии оценивания результатов обучения				Наименование оценочного средства
	неудовлетворительно	удовлетворительно	хорошо	отлично	
1	2	3	4	5	6
формы; критикую аргументированно и конструктивно, не задевая чувств других; адаптирую речь и язык жестов к ситуациям взаимодействия					
Знать: - этические нормы языка; понятия «речевое взаимодействие», «диалогическое общение» для сотрудничества в академической коммуникации общения; - особенности ораторского искусства;	Фрагментарные знания	Неполные знания	Сформированные, но содержащие отдельные пробелы знания	Сформированные систематические знания	Устный опрос, контрольная работа
Уметь: - осуществлять коммуникацию без искажения смысла при письменном и устном общении; вести диалогическую и монологическую речь с использованием наиболее употребительных лексико-грамматических средств в основных коммуникативных ситуациях официального и неофициального общения с учетом специфики тем коммуникаций;	Частичные умения	Неполные умения	Умения полные, допускаются небольшие ошибки	Сформированные умения	
Владеть: - различными речевыми формами: описание, сообщение, разъяснение, рассуждение; - этическими нормами языка; - формами группового общения: беседа, интервью; богатым словарным запасом на основе проработанных текстов и прочитанных произведений.	Частичное владение навыками	Несистематическое применение навыков	В систематическом применении навыков допускаются пробелы	Успешное и систематическое применение навыков	
УК-4: Способен осуществлять деловую коммуникацию в устной и письменной формах на государственном языке Российской Федерации и иностранном(ых) языке(ах)					
УК-4.3 Ведет деловую переписку, учитывая особенности стилистики официальных и неофициальных писем, социокультурные различия в формате корреспонденции на государственном и иностранном (ых) языках.					
Знать: - основы составления, оформления и редактирования	Фрагментарные знания	Неполные знания	Сформированные, но содержащие отдельные пробелы знания	Сформированные систематические знания	Устный опрос, контрольная работа



Планируемые результаты освоения компетенции	Критерии оценивания результатов обучения				Наименование оценочного средства
	неудовлетворительно	удовлетворительно	хорошо	отлично	
1	2	3	4	5	6
<p>научных и официально-деловых текстов, особенности коммуникативных стратегий и тактик в деловой сфере профессиональной деятельности; - особенности стилистики официальных и неофициальных писем; - социокультурные различия в формате корреспонденции; - правила организации личной и деловой письменной коммуникации; - речевой этикет, отражающий особенности культуры страны изучаемого языка.</p>					
<p>Уметь: - определять природу, структуру и основные элементы деловой коммуникации, соблюдать стилистические и языковые нормы в официально-деловом письменном тексте, строить, оформлять и редактировать основные официально-деловые тексты, анализировать коммуникативные стратегии и тактики в деловой сфере профессиональной деятельности;- осуществлять обмен деловой корреспонденцией на иностранном языке с учетом языковых норм и социокультурных различий.</p>	Частичные умения	Неполные умения	Умения полные, допускаются небольшие ошибки	Сформированные умения	
<p>Владеть: - навыками использования современных принципов деловой</p>	Частичное владение навыками	Несистематическое применение навыков	В систематическом применении навыков допускаются пробелы	Успешное и систематическое применение навыков	



Планируемые результаты освоения компетенции	Критерии оценивания результатов обучения				Наименование оценочного средства
	неудовлетворительно	удовлетворительно	хорошо	отлично	
1	2	3	4	5	6
коммуникации в профессиональной деятельности; стилистическими и языковыми нормами официально-делового стиля.- навыками организации письменной иноязычной речи; - навыками употребления функционально дифференцированных языковых средств в соответствии с конкретными коммуникативными целями.					
УК-4: Способен осуществлять деловую коммуникацию в устной и письменной формах на государственном языке Российской Федерации и иностранном(ых) языке(ах)					
УК-4.2 Использует информационно-коммуникативные технологии при поиске необходимой информации в процессе решения стандартных коммуникативных задач на государственном и иностранном (ых) языках.					
Знать: - основные понятия культуры и этики речи; нормативные, коммуникативные, этические аспекты устной и письменной речи; - информационно-коммуникационные технологии;	Фрагментарные знания	Неполные знания	Сформированные, но содержащие отдельные пробелы знания	Сформированные систематические знания	Устный опрос, контрольная работа
Уметь: - вести поиск необходимой деловой информации для решения стандартных коммуникативных задач; - использовать знание языковых норм;	Частичные умения	Неполные умения	Умения полные, допускаются небольшие ошибки	Сформированные умения	
Владеть: - навыками решения стандартных коммуникативных задач; - методами совершенствования навыков грамотного письма и говорения.	Частичное владение навыками	Несистематическое применение навыков	В систематическом применении навыков допускаются пробелы	Успешное и систематическое применение навыков	
УК-4: Способен осуществлять деловую коммуникацию в устной и письменной формах на государственном языке Российской Федерации и иностранном(ых) языке(ах)					
УК-4.1 Выбирает коммуникативно приемлемые формы делового общения на государственном и иностранном языках, вербальные и невербальные средства взаимодействия с партнерами					
Знать: - основные законы языка, понятия культуры и этики речи; функциональные	Фрагментарные знания	Неполные знания	Сформированные, но содержащие отдельные пробелы знания	Сформированные систематические знания	Устный опрос, контрольная работа, зачет



Планируемые результаты освоения компетенции	Критерии оценивания результатов обучения				Наименование оценочного средства
	неудовлетворительно	удовлетворительно	хорошо	отлично	
1	2	3	4	5	6
<p>стили современного языка; стили делового общения; вербальные и невербальные средства коммуникации; - нормативные, коммуникативные, этические аспекты устной и письменной речи; - вербальные и невербальные средства профессионально-делового взаимодействия; принципы построения публичной речи, ведения дискуссий и круглых столов.</p>					
<p>Уметь: - вести обмен деловой информацией в устной и письменной формах на государственном языке; - использовать знания о коммуникативных качествах речи в межличностном общении и профессиональной деятельности; - выбирать языковые средства, уместные для конкретной коммуникативной ситуации.</p>	Частичные умения	Неполные умения	Умения полные, допускаются небольшие ошибки	Сформированные умения	
<p>Владеть: - современными информационно-коммуникативными средствами в процессе общения; навыками вербальной и невербальной коммуникации в профессиональной области. - навыками передачи связных аргументированных высказываний; навыками построения высказывания с учетом</p>	Частичное владение навыками	Несистематическое применение навыков	В систематическом применении навыков допускаются пробелы	Успешное и систематическое применение навыков	



Планируемые результаты освоения компетенции	Критерии оценивания результатов обучения				Наименование оценочного средства
	неудовлетворительно	удовлетворительно	хорошо	отлично	
1	2	3	4	5	6
литературных норм и коммуникативной ситуации; - навыками использования коммуникативно приемлемых стилей делового общения и представления своей точки зрения в ходе публичных выступлений.					

3. Типовые контрольные задания и иные материалы, необходимые для оценки знаний, умений, навыков и (или) опыта деятельности, характеризующих этапы формирования компетенций в процессе освоения образовательной программы

Темы докладов (рефератов)

1.Основные понятия культуры речи. 2.Основные признаки литературного языка. 3.Русский алфавит. 4.Этапы и формы развития письма. 5.История становления русского литературного языка. 6.Выдающиеся ораторы Древней Греции. 7.Выдающиеся ораторы Рима. 8.Мастера судебного красноречия (Кони, Пороховщиков, Плевако). 9.Нелитературные формы существования русского языка. 10.Основные тенденции развития русского языка начала 21-го века. 11. Виды и причины языковых ошибок. 12.Невербальные средства общения. 13.Как повысить эффективность публичного выступления. 14.Особенности языка рекламы. 15.Культура научной и профессиональной речи. 16.Виды и формы делового общения. 17.Невербальные особенности делового общения. 18.Спор, дискуссия, полемика в процессе делового общения. 19.Конфликтные ситуации в деловом общении и способы их разрешения. 20.Имидж делового человека. Внешний вид, поведение. 21. Стратегии ведения переговоров, использование психологических и этических способов влияния на их процесс. 22.Деловое общение в рабочей группе. Модели поведения делового общения. 23.Этика делового общения: общие принципы и образцы поведения. 24.Этикет и культура делового общения. 25.Правила общения по телефону. 26.Современные информационные технологии как средство повышения эффективности деловой коммуникации. 27. Условия эффективной речевой коммуникации: постулаты Г. П. Грайса. 28.Скованность и страх перед публичным выступлением и пути их преодоления. 29.Имидж современного оратора. 30.Язык молодежи. 31.Презентация как вид делового общения.

Контрольная работа

1. ПОСТАВИТЬ УДАРЕНИЕ В СЛОВАХ Августовский алфавит аналог арбуз баловать буксировать бюрократия вахтер вероисповедание генезис гофрированный гусеница дефис джинсовый добыча договор дозвониться дозвонится досуг древко завидно задолго заиндеветь заискриться запломбировать заржаветь засорится значимый звонит иконопись индустрия исподволь испокон каталог кашлянуть костюмированный красивейший кремь кулинария кухонный лубочный мельком мизерный мускулистый мышление наверх намерение наотмашь некролог ненадолго обеспечение облегчить одновременно оптовый осведомиться откупорить отчасти памятуя плесневеть пломбировать предвосхитить принудить присовокупить ракурс рассредоточение симметрия снадобье уведомить ходатайствовать христианин цемент шасси

2. Заметить иноязычные слова русским эквивалентом Альянс Афера Бартер Дилер Имидж Инцидент Канон Консенсус Менталитет Нонсенс Паблисити Рекламация

3. Подобрать прилагательные-определения к словам: Какаду, какао, кофе, рояль, шампунь, тюль, толь, визави, Сочи

4. Образовать форму родительного падежа множественного числа следующих существительных. Метла Кочерга Копна Серьга Вожжа Гостья Западня Грамм Носки Чулки



ПРОВЕРОЧНЫЙ ДИКТАНТ. Графически объяснить постановку знаков препинания. 6. Анализ текстов научного и официально-делового стилей.

ТЕСТОВЫЕ ЗАДАНИЯ 1. Отметьте слово с ударением на третьем слоге.

А)ПРЕМИРОВАТЬБ)ХОДАТАЙСТВОВАТЬБ)ИНДУСТРИЯГ)ЗАКУПОРИТЬ 2. Отметьте словосочетания с ошибкой в определении рода существительного. А)моют шампунью В)вкусный студень Б)полученная бандероль Г)новая тюль 3. Отметьте словосочетания с ошибкой в образовании формы Р.п. от существительных мн. 24/42 числа. А) десять гектар В)пара ботинок Б)жилище якутов Г)забрал из ясель 4. Отметьте неправильное сочетание слов. А)проявить способности В)проявить интерес Б)проявить образцы труда Г)проявить сознательность 5. Отметьте предложения с ошибками в употреблении причастных и деепричастных оборотов. А) Не восстановив своего здоровья, не сможешь серьёзно заниматься спортом. Б) На почте упаковывали посылки, отправляющиеся беженцам. В) Приехав в Париж, его пригласили в посольство. Г) Незнакомец опустил в кресло и протянул руки к огню, пылавшему в камине и который притягивал его. 6. Отметьте предложения с речевыми ошибками. А) Бездна звёзд смотрели на меня в ночной тиши. Б) В своих заметках автор детально описывает о путешествии на Кавказ. В) Думаю, что мой любимый писатель в некоторых своих произведениях не далёк к истине. Г) Витя – ужасный невежда в музыке. Д) Девочка окунула мордочку голодного котёнка в молоко. 7. Отметьте предложения с речевыми ошибками. А) Ему везёт чтобы он ни натворил, всё сходит с рук. Б) Прошло всего лишь несколько часов. В) Всегда и во всём надо понимать меру. Г) Пологий берег реки зарос густыми зарослями. 8. Отметьте предложения с речевыми ошибками. А) Этот человек произвёл на меня большое воздействие. Б) Сегодня праздник, но у меня самое будничное настроение. В) Он быстро заполнил анкету, написал свою автобиографию и сдал все документы. Г) За торт можно оплатить в первой кассе. 9. Отметьте предложения с речевыми ошибками. А) Сократ знал, что «я знаю, что я ничего не знаю». Б) Главный герой романа не только убил старуху – процентщицу, но и её сестру. В) Франция, в особенности Париж, давно привлекает русских художников. Г) Паренёк поинтересовался у нас, как долго мы ещё будем заняты и сможем ли ему помочь.

Контрольные вопросы и задания для проведения промежуточной аттестации

1. Орфоэпия. Стили произношения. 2. Фонетика. Трудности звукоупотребления и ударения. 3. Морфемика. Понятие о типах образования слов. 4. Лексика современного русского литературного языка. Лексические нормы языка. 5. Лексическое значение слова. 6. Многозначность слова. Лексическая омонимия. 7. Лексическая синонимия и антонимия. 8. Паронимия. Использование паронимов в речи. 9. Процессы архаизации и обновления русской лексики. 10. Лексика ограниченной сферы употребления. 11. Стилистическое расслоение русской лексики. 12. Лексикография. Основные типы словарей. 13. Фразеологические средства русского языка. Возможности их использования в речи. 14. Грамматика. Стилистика частей речи. Грамматические нормы языка. 15. Понятие о частях речи. Знаменательные и служебные части речи. 16. Синтаксис современного русского литературного языка. Словосочетание и предложение. 17. Орфография современного русского литературного языка. Орфографические нормы. 25/42 18. Чередование гласных в корне. 19. Гласные после шипящих и Ц. 20. Употребление прописных букв. 21. Правописание приставок. 22. Гласные Ы – И после приставок. Правописание сложных слов. 23. Правописание НН и Н в причастиях и отглагольных прилагательных. 24. Правописание наречий (слитное, раздельное, дефисное написание наречий). 25. Правописание предлогов. Правописание частиц НЕ и НИ. 26. Язык и речь. Языковая норма, ее роль в становлении и функционировании литературного языка. 27. Разновидности языка и функциональные стили речи. Взаимодействие функциональных стилей. 28. Современная теоретическая концепция культуры речи. Аспекты культуры речи. Речевая коммуникация. 29. Выразительность и точность словоупотребления. Использование в речи многозначных слов, омонимов, синонимов и антонимов. 30. Культура деловой речи. Официально-деловой стиль, сфера его функционирования, видовое разнообразие, языковые черты. 31. Правила оформления документов. Языковые формулы официальных документов. Речевой этикет в документе. Реклама в деловой речи. 32. Язык и стиль распорядительных документов, коммерческой корреспонденции. 33. Научный стиль в устной и письменной разновидности (сфера функционирования, жанровые разновидности, черты). Речевые нормы



учебной и научной сфер деятельности. 34. Жанровая дифференциация, отбор языковых средств в публицистическом стиле. Взаимопроникновение стилей. Средства массовой информации и культура речи. 35. Общение. Особенности и виды делового общения. Условия успешного общения и причины коммуникативных неудач. 36. Оратор и его аудитория. Особенности публичной речи. 37. Правила построения ораторской речи. Понятие и содержание речевого этикета. 38. Спор, дискуссия, полемика. Культура спора. 39. Невербальные средства коммуникации. 40. Разговорная речь в системе функциональных разновидностей речи литературного языка. Условия функционирования разговорной речи. Жанры речевого общения.

4. Методические материалы, определяющие процедуры оценивания знаний, умений и навыков, и опыта деятельности, характеризующих этапы формирования компетенций

Требования к выполнению тестового задания

Тестирование является одним из основных средств формального контроля качества обучения. Это метод, основанный на стандартизированных заданиях, позволяющих автоматизировать процедуру измерения уровня знаний и умений обучающегося. Основные принципы тестирования, следующие: – связь с целями обучения - цели тестирования должны отвечать критериям социальной полезности и значимости, научной корректности и общественной поддержки; – объективность - использование в педагогических измерениях этого принципа призвано не допустить субъективизма и предвзятости в процессе этих измерений; – справедливость и гласность - одинаково доброжелательное отношение ко всем обучающимся, открытость всех этапов процесса измерений, своевременность ознакомления обучающихся с результатами измерений; – систематичность – систематичность тестирований и самопроверок каждого учебного модуля, раздела и каждой темы; важным аспектом данного принципа является требование репрезентативного представления содержания учебного курса в содержании теста; - гуманность и этичность - тестовые задания и процедура тестирования должны исключать нанесение какого-либо вреда обучающимся, не допускать ущемления их по национальному, этническому, материальному, расовому, территориальному, культурному и другим признакам; Важнейшим является принцип, в соответствии с которым тесты должны быть построены по методике, обеспечивающей выполнение требований соответствующего федерального государственного образовательного стандарта. В тестовых заданиях используются четыре типа вопросов: – закрытая форма - является наиболее распространенной и предлагает несколько альтернативных ответов на поставленный вопрос. Например, обучающемуся задается вопрос, требующий альтернативного ответа «да» или «нет», «является» или «не является», «относится» или «не относится» и т.п. Тестовое задание, содержащее вопрос в закрытой форме, включает в себя один или несколько правильных ответов и иногда называется выборочным заданием. Закрытая форма вопросов используется также в тестах-задачах с выборочными ответами. В тестовом задании в этом случае сформулированы условие задачи и все необходимые исходные данные, а в ответах представлены несколько вариантов результата решения в числовом или буквенном виде. Обучающийся должен решить задачу и показать, какой из представленных ответов он получил. – открытая форма - вопрос в открытой форме представляет собой утверждение, которое необходимо дополнить. Данная форма может быть представлена в тестовом задании, например, в виде словесного текста, формулы (уравнения), графика, в которых пропущены существенные составляющие - части слова или буквы, условные обозначения, линии или изображения элементов схемы и графика. Обучающийся должен по памяти вставить соответствующие элементы в указанные места («пропуски»). – установление соответствия - в данном случае обучающемуся предлагают два списка, между элементами которых следует установить соответствие; – установление последовательности - предполагает необходимость установить правильную последовательность предлагаемого списка слов или фраз.

Критерии оценки знаний при проведении тестирования



Отметка «отлично» выставляется при условии правильного ответа не менее чем 85% тестовых заданий; Отметка «хорошо» выставляется при условии правильного ответа не менее чем 70 % тестовых заданий; Отметка «удовлетворительно» выставляется при условии правильного ответа не менее 50 %; Отметка «неудовлетворительно» выставляется при условии правильного ответа менее чем на 50 % тестовых заданий. Результаты текущего контроля используются при проведении промежуточной аттестации.

Требования к написанию реферата

Продукт самостоятельной работы обучающегося, представляющий собой краткое изложение в письменном виде полученных результатов (учебно-исследовательской) темы, где автор раскрывает суть исследуемой проблемы, приводит различные точки зрения, а также собственные взгляды на нее. Реферат должен быть структурирован (по главам, разделам, параграфам) и включать разделы: введение, основная часть, заключение, список использованных источников. В зависимости от тематики реферата к нему могут быть оформлены приложения, содержащие документы, иллюстрации, таблицы, схемы и т.д. Объем реферата – 15-20 страниц печатного текста, включая титульный лист, введение, заключение и список литературы. Его задачами являются: 1. формирование умений самостоятельной работы с источниками литературы, их систематизация; 2. развитие навыков логического мышления; 3. углубление теоретических знаний по проблеме исследования. При оценке реферата используются следующие критерии: - новизна текста; - обоснованность выбора источника; - степень раскрытия сущности вопроса; - соблюдения требований к оформлению.

Критерии оценивания реферата:	
«отлично»	Выполнены все требования к написанию и защите реферата: обозначена проблема и обоснована её актуальность, сделан краткий анализ различных точек зрения на рассматриваемую проблему и логично изложена собственная позиция, сформулированы выводы, тема раскрыта полностью, выдержан объём, соблюдены требования к внешнему оформлению, даны правильные ответы на дополнительные вопросы.
«хорошо»	Основные требования к реферату и его защите выполнены, но при этом допущены недочёты. В частности, имеются неточности в изложении материала; отсутствует логическая последовательность в суждениях; не выдержан объём реферата; имеются упущения в оформлении; на дополнительные вопросы при защите даны неполные ответы.
«удовлетворительно»	Имеются существенные отступления от требований к реферированию. В частности: тема освещена лишь частично; допущены фактические ошибки в содержании реферата или при ответе на дополнительные вопросы; во время защиты отсутствует вывод.
«неудовлетворительно»	Тема реферата не раскрыта, обнаруживается



Критерии оценки знаний на зачете

Форма проверки знаний, умений и навыков, приобретенных обучающимися в процессе усвоения учебного материала лекционных, практических и семинарских занятий по дисциплине. Проведение зачета организуется на последней неделе семестра до начала экзаменационной сессии в соответствии с утвержденным расписанием занятий. Зачет принимается преподавателем, читающим лекции по данной дисциплине. Экзаменатор может проставить зачет без опроса или собеседования тем обучающимся, которые активно участвовали в семинарских занятиях. «Зачтено» - выставляется при условии, если магистрант показывает хорошие знания изученного учебного материала; самостоятельно, логично и последовательно излагает и интерпретирует материалы учебного курса; полностью раскрывает смысл предлагаемого вопроса; владеет основными терминами и понятиями изученного курса; показывает умение переложить теоретические знания на предполагаемый практический опыт. «Не зачтено»- выставляется при наличии серьезных упущений в процессе изложения учебного материала; в случае отсутствия знаний основных понятий и определений курса или присутствии большого количества ошибок при интерпретации основных определений; если магистрант показывает значительные затруднения при ответе на предложенные основные и дополнительные вопросы; при условии отсутствия ответа на основной и дополнительный вопросы.

Разработчик:	Подписано простой ЭП 09.10.2023	Стаж Светлана Мухарбиевна
Зав. кафедрой:	Подписано простой ЭП 12.10.2023	Кумпилова Анжелика Руслановна
Зав. выпускающей кафедрой:	Подписано простой ЭП 13.10.2023	Ткачева Яна Сергеевна



рабочей программы учебной дисциплины "Б1.О.06 Химия"

направления подготовки бакалавров "23.03.01 Технология транспортных процессов"

профиль подготовки "Логистика на транспорте"

программа подготовки "бакалавр"

Фонд оценочных средств для проведения промежуточной аттестации обучающихся по дисциплине (модулю)

1. Перечень компетенций с указанием этапов их формирования в процессе освоения образовательной программы

Этапы формирования компетенции (номер семестр согласно учебному плану)			Наименование учебных дисциплин, формирующие компетенции в процессе освоения образовательной программы
ОФО	ЗФО	ОЗФО	
ОПК-1.1 Демонстрирует знание основных законов математических, естественнонаучных и общепрофессиональных дисциплин, необходимых для решения типовых задач в сфере профессиональной деятельности			
1	1		Химия
2	2		Начертательная геометрия и инженерная графика
3	3		Механика
3	3		Материаловедение
4	6		Специальные разделы математики
4	4		Технологическая (производственно-технологическая) практика
ОПК-1.2 Использует знания основных законов математических и естественных наук для решения стандартных задач в сфере профессиональной деятельности			
1	1		Химия
2	2		Начертательная геометрия и инженерная графика
3	3		Механика
3	3		Материаловедение
4	6		Специальные разделы математики
6	6		Эксплуатационная практика

2. Описание показателей и критериев оценивания компетенций на различных этапах их формирования, описание шкалы оценивания

Планируемые результаты освоения компетенции	Критерии оценивания результатов обучения				Наименование оценочного средства
	неудовлетворительно	удовлетворительно	хорошо	отлично	
1	2	3	4	5	6
ОПК-1: Способен применять естественнонаучные и общеинженерные знания, методы математического анализа и моделирования в профессиональной деятельности					
ОПК-1.1 Демонстрирует знание основных законов математических, естественнонаучных и общепрофессиональных дисциплин, необходимых для решения типовых задач в сфере профессиональной деятельности					
Знать: - основы математики, физики, химии, общеинженерных дисциплин; - методы математического анализа и моделирования в профессиональной деятельности;	Фрагментарные знания	Неполные знания	Сформированные, но содержащие отдельные пробелы знания	Сформированные систематические знания	контрольная работа, тестирование, коллоквиум, реферат, УИРС, экзамен в устной форме
Уметь: - решать стандартные про	Частичные умения	Неполные умения	Умения полные, допускаются	Сформированные умения	



Планируемые результаты освоения компетенции	Критерии оценивания результатов обучения				Наименование оценочного средства
	неудовлетворительно	удовлетворительно	хорошо	отлично	
1	2	3	4	5	6
<p>фессиональные задачи с применением естественных наук и инженерных знаний; - применять методы математического анализа и моделирования в профессиональной деятельности;</p> <p>Владеть: - навыками теоретического и экспериментального исследования объектов профессиональной деятельности методами естественных наук и инженерных дисциплин</p>			небольшие ошибки		
	Частичное владение навыками	Несистематическое применение навыков	В систематическом применении навыков допускаются пробелы	Успешное и систематическое применение навыков	
ОПК-1: Способен применять естественнонаучные и инженерные знания, методы математического анализа и моделирования в профессиональной деятельности					
ОПК-1.2 Использует знания основных законов математических и естественных наук для решения стандартных задач в сфере профессиональной деятельности					
<p>Знать: - основы математики, физики, химии, инженерных дисциплин; - методы математического анализа и моделирования в профессиональной деятельности;</p>	Фрагментарные знания	Неполные знания	Сформированные, но содержащие отдельные пробелы знания	Сформированные систематические знания	контрольная работа, тестирование, коллоквиум, реферат, УИРС, экзамен в устной форме
<p>Уметь: - решать стандартные профессиональные задачи с применением естественных наук и инженерных знаний; - применять методы математического анализа и моделирования в профессиональной деятельности;</p>	Частичные умения	Неполные умения	Умения полные, допускаются небольшие ошибки	Сформированные умения	
<p>Владеть: - навыками теоретического и экспериментального исследования объектов профессиональной деятельности методами естественных наук и инженерных дисциплин</p>	Частичное владение навыками	Несистематическое применение навыков	В систематическом применении навыков допускаются пробелы	Успешное и систематическое применение навыков	



3. Типовые контрольные задания и иные материалы, необходимые для оценки знаний, умений, навыков и (или) опыта деятельности, характеризующих этапы формирования компетенций в процессе освоения образовательной программы

1. Атомно-молекулярное учение.
2. Вещество. Химическая реакция. Типы химических реакций.
3. Закон сохранения массы.
4. Закон постоянства состава.
5. Закон Авогадро.
6. Закон кратных отношений. Закон простых объемных отношений.
7. Закон эквивалентов.
8. Законы идеальных газов.
9. Расчеты на основные законы химии.
10. Основные понятия химии: моль, эквивалент, валентность. Расчеты.
11. Номенклатура неорганических соединений. Основные классы неорганических соединений.
12. Периодический закон. Периодическая система элементов. Зависимость химической природы элемента и его соединений от положения в Периодической системе.
13. Строение атома. Модельные представления о строении атома.
14. Современные представления о строении атома.
15. Волновая функция. Орбиталь. Квантовые числа.
16. Принцип Паули. Правило Гунда. Правила заполнения электронных орбиталей.
17. Теория химической связи.



18. Кратность связи. σ - и π -связи. Гибридизация атомных орбиталей.
19. Энергия и длина связи. Дипольный момент.
20. Виды химической связи.
21. Валентные связи. Валентные схемы.
22. Химическая термодинамика. Первое и второе начала термодинамики.
23. Термодинамические параметры и функции.
24. Направление протекания химических реакций.
25. Химическая кинетика. Скорость химической реакции. Закон действующих масс.
26. Химическое равновесие. Смещение химического равновесия. Принцип Ле Шателье.
27. Катализ. Гомогенный и гетерогенный катализ.
28. Окислительно-восстановительные реакции. Типы ОВР.
29. Типичные окислители и восстановители. Процессы окисления и восстановления.
30. Способы уравнивания ОВР.

4. Методические материалы, определяющие процедуры оценивания знаний, умений и навыков, и опыта деятельности, характеризующих этапы формирования компетенций

Требования к написанию реферата

Продукт самостоятельной работы студента, представляющий собой краткое изложение в письменном виде полученных результатов (учебно-исследовательской) темы, где автор раскрывает суть исследуемой проблемы, приводит различные точки зрения, а также собственные взгляды на нее.

Реферат должен быть структурирован (по главам, разделам, параграфам) и включать разделы: введение, основная часть, заключение, список использованных источников. В зависимости от тематики реферата к нему могут быть оформлены приложения, содержащие документы, иллюстрации, таблицы, схемы и т.д. Объем реферата – 15-20 страниц печатного



текста, включая титульный лист, введение, заключение и список литературы.

Задачами реферата являются:

1. Формирование умений самостоятельной работы с источниками литературы, их систематизация;
2. Развитие навыков логического мышления;
3. Углубление теоретических знаний по проблеме исследования.

При оценке реферата используются следующие критерии:

- новизна текста;
- обоснованность выбора источника;
- степень раскрытия сущности вопроса;
- соблюдения требований к оформлению.

Критерии оценивания реферата:

Отметка «отлично» – выполнены все требования к написанию и защите реферата: обозначена проблема и обоснована её актуальность, сделан краткий анализ различных точек зрения на рассматриваемую проблему и логично изложена собственная позиция, сформулированы выводы, тема раскрыта полностью, выдержан объём, соблюдены требования к внешнему оформлению, даны правильные ответы на дополнительные вопросы.

Отметка «хорошо» – основные требования к реферату и его защите выполнены, но при этом допущены недочёты. В частности, имеются неточности в изложении материала, отсутствует логическая последовательность в суждениях, не выдержан объём реферата, имеются упущения в оформлении, не допускает существенных неточностей в ответе на дополнительный вопрос.

Отметка «удовлетворительно» – имеются существенные отступления от требований к реферированию. В частности, тема освещена лишь частично, допущены фактические ошибки в содержании реферата или при ответе на дополнительные вопросы, во время защиты отсутствует вывод.

Отметка «неудовлетворительно» – тема реферата не раскрыта, обнаруживается существенное непонимание проблемы.

Тематика рефератов выдается преподавателем, и студент выбирает тему самостоятельно в течение первых двух недель обучения.



Освоение дисциплины оценивается в форме зачета: «зачтено», «не зачтено».

Критерии оценки знаний студента на экзамене

Оценка «отлично» выставляется студенту, показавшему всесторонние, систематизированные, глубокие знания учебной программы дисциплины и умение уверенно применять их на практике при решении конкретных задач, свободное и правильное обоснование принятых решений.

Оценка «хорошо» выставляется студенту, если он твердо знает материал, грамотно и по существу излагает его, умеет применять полученные знания на практике, но допускает в ответе или в решении задач некоторые неточности, которые может устранить с помощью дополнительных вопросов преподавателя.

Оценка «удовлетворительно» выставляется студенту, показавшему фрагментарный, разрозненный характер знаний, недостаточно правильные формулировки базовых понятий, нарушения логической последовательности в изложении программного материала, но при этом он владеет основными разделами учебной программы, необходимыми для дальнейшего обучения и может применять полученные знания по образцу в стандартной ситуации.

Оценка «неудовлетворительно» выставляется студенту, который не знает большей части основного содержания учебной программы дисциплины, допускает грубые ошибки в формулировках основных понятий дисциплины и не умеет использовать полученные знания при решении типовых практических задач.

Критерии оценки знаний студентов при проведении тестирования

Оценка «отлично» выставляется при условии правильного ответа студента не менее чем на 85% тестовых заданий.

Оценка «хорошо» выставляется при условии правильного ответа студента не менее, чем на 70% тестовых заданий.

Оценка «удовлетворительно» выставляется при условии правильного ответа студента не менее, чем на 51% тестовых заданий.

Оценка «неудовлетворительно» выставляется при условии правильного ответа студента менее, чем на 50% тестовых заданий.

Разработчик:	Подписано простой ЭП 04.11.2023	Попова Ангелина Алексеевна
Зав. кафедрой:	Подписано простой ЭП 04.11.2023	Попова Ангелина Алексеевна
Зав. выпускающей кафедрой:	Подписано простой ЭП 08.11.2023	Ткачева Яна Сергеевна



