

Документ подписан простой электронной подписью
Информация о владельце:
ФИО: Куижева Саида Казбековна
Должность: Ректор
Дата подписания: 18.08.2023 11:25:17
Уникальный идентификатор документа:
71183e1134ef9cfa69b206d480271b3c1a975e6f

МИНОБРНАУКИ РОССИИ

Федеральное государственное бюджетное образовательное учреждение
высшего образования
«Майкопский государственный технологический университет»

Политехнический колледж

**Предметная (цикловая) комиссия медицинских
и естественных наук**

УТВЕРЖДАЮ
Директор политехнического колледжа
Хутыз
« 26 » 05 2023 г.



РАБОЧАЯ ПРОГРАММА УЧЕБНОЙ ДИСЦИПЛИНЫ

Наименование дисциплины: ОПЦ.03 Генетика человека с основами медицинской генетики

Наименование специальности 31.02.03 Лабораторная диагностика

Квалификация выпускника: медицинский лабораторной техник


Форма обучения: очная

2023 г.

Рабочая программа составлена на основе ФГОС СПО и учебного плана МГТУ по специальности 31.02.03 Лабораторная диагностика

Составитель рабочей программы:


Преподаватель
26.05.2023



Киржинова А.М.
И.О. Фамилия

Рабочая программа утверждена на заседании предметно цикловой комиссии


Председатель предметной (цикловой) комиссии
26.05.2023



Киржинова А.М.
И.О. Фамилия

СОГЛАСОВАНО:

Заместитель директора по учебной работе
. 26.05.2023



Ф.А.Топольян
И.О. Фамилия

СОДЕРЖАНИЕ

1. ОБЩАЯ ХАРАКТЕРИСТИКА РАБОЧЕЙ ПРОГРАММЫ УЧЕБНОЙ ДИСЦИПЛИНЫ	4
2. СТРУКТУРА И СОДЕРЖАНИЕ УЧЕБНОЙ ДИСЦИПЛИНЫ	5
3. УСЛОВИЯ РЕАЛИЗАЦИИ УЧЕБНОЙ ДИСЦИПЛИНЫ	9
4. КОНТРОЛЬ И ОЦЕНКА РЕЗУЛЬТАТОВ ОСВОЕНИЯ УЧЕБНОЙ ДИСЦИПЛИНЫ	11

ОБЩАЯ ХАРАКТЕРИСТИКА РАБОЧЕЙ ПРОГРАММЫ УЧЕБНОЙ ДИСЦИПЛИНЫ

«ОП.03 Генетика человека с основами медицинской генетики»

1.1. Место дисциплины в структуре основной образовательной программы:

Учебная дисциплина «ОПЦ.03 Генетика человека с основами медицинской генетики»

является обязательной частью общепрофессионального цикла образовательной программы в соответствии с ФГОС СПО по специальности 31.02.03 Лабораторная диагностика.

Особое значение дисциплина имеет при формировании и развитии ОК 01, ОК 02, ОК 03.

1.2. Цель и планируемые результаты освоения дисциплины:

В рамках программы учебной дисциплины обучающимися осваиваются умения и знания

Код ПК, ОК	Умения	Знания
ОК01 ОК 02 ОК 03 ПК 2.1 ПК 4.1 ПК 4.4	<p>Уметь:</p> <ul style="list-style-type: none">- проводить индивидуальные (групповые) беседы с населением по личной гигиене, гигиене труда и отдыха, по здоровому питанию, по уровню физической активности, отказу от курения табака и пагубного потребления алкоголя, о здоровом образе жизни, мерах профилактики предотвратимых болезней;- формировать общественное мнение в пользу здорового образа жизни, мотивировать население на здоровый образ жизни или изменение образа жизни, улучшение качества жизни, информировать о программах и способах отказа от вредных привычек;- проводить предварительную диагностику наследственных болезней;- рассчитывать риск рождения больного ребенка у родителей с наследственной патологией;- проводить опрос и вести учет пациентов с наследственной патологией;проводить предварительную диагностику наследственных болезней;- проводить беседы по планированию семьи с учетом имеющейся наследственной патологии.	<p>Знать:</p> <ul style="list-style-type: none">- биохимические и цитологические основы наследственности;- закономерности наследования признаков, виды взаимодействия генов;- методы изучения наследственности и изменчивости человека в норме и патологии;- основные виды изменчивости, виды мутаций у человека, факторы мутагенеза;- основные группы наследственных заболеваний, причины и механизмы возникновения;- признаки стойкого нарушения функций организма, обусловленного наследственными заболеваниями;- цели, задачи, методы и показания к медико-генетическому консультированию.- правила проведения индивидуального и группового профилактического консультирования;

2. СТРУКТУРА И СОДЕРЖАНИЕ УЧЕБНОЙ ДИСЦИПЛИНЫ

2.1. Объем учебной дисциплины и виды учебной работы

Вид учебной работы	Объем в часах
Объем образовательной программы учебной дисциплины	36
в т. ч. в форме практической подготовки	16
в т. ч.:	
теоретическое обучение	20
практические занятия	16
Самостоятельная работа	
Промежуточная аттестация (дифференцированный зачет)	

2.2. Тематический план и содержание учебной дисциплины

Наименование разделов и тем	Содержание учебного материала и формы организации деятельности обучающихся	Объем в часах	Коды компетенций и личностных результатов, формированию которых способствует элемент программы
1	2	3	4
Раздел 1. Основы генетики		36/16	
Тема 1.1. Генетика как наука. История развития медицинской генетики	Содержание учебного материала	2	ОК 01 ОК 02 ОК 03 ПК 2.1 ПК 4.1 ПК 4.4
	1.Краткая история развития медицинской генетики. 2.Генетика человека – область биологии, изучающая наследственность и изменчивость человека. 3.Медицинская генетика – наука, изучающая наследственность и изменчивость с точки зрения патологии человека. 4.Перспективные направления решения медико-биологических и генетических проблем.	2	
Раздел 2. Цитологические и биохимические основы наследственности		12	
Тема 2.1. Цитологические основы наследственности	Содержание учебного материала	6	ОК01 ОК 02 ОК 03 ПК 2.1 ПК 4.1 ПК 4.4
	1.Клетка - основная структурно-функциональная единица живого. Химическая организация клетки. 2.Прокариотические и эукариотические клетки. Общий план строения эукариотической клетки. 3.Наследственный аппарат клетки. Хромосомный набор клетки. 4.Гаплоидные и диплоидные клетки. Понятие «кариотип». 5. Жизненный цикл клетки. Основные типы деления клетки. Биологическая роль митоза и амитоза. Роль атипических митозов в патологии человека.	4	
	В том числе практических и лабораторных занятий	2	
	Практическое занятие № 1 Основные типы деления эукариотической клетки. Гаметогенез.	2	

	Изучение основных типов деления эукариотической клетки (митоз, мейоз, амитоз). Биологическая роль разных типов деления. Гаметогенез (овогенез, сперматогенез).		
Тема 2.2.	Содержание учебного материала	6	
Биохимические основы наследственности	1.Химическое строение и генетическая роль нуклеиновых кислот: ДНК и РНК. 2.Сохранение информации от поколения к поколению. 3.Гены и их структура. Реализация генетической информации. Генетический аппарат клетки. Химическая природа гена. 4.Состав и структура нуклеотида. Универсальность, индивидуальная специфичность структур ДНК, определяющих ее способность кодировать, хранить, воспроизводить генетическую информацию. 5.Репликация ДНК, роль ферментов, чередование экзонов и интронов в структуре генов. 6.Транскрипция, трансляция, элонгация. Синтез белка как молекулярная основа самообновления. 7.Генетический код его универсальность, специфичность.	4	ОК01 ОК 02 ОК 03 ПК 2.1 ПК 4.1 ПК 4.4
	В том числе практических и лабораторных занятий	2	
	Практическое занятие № 2 Решение ситуационных задач по определению изменений в структуре нуклеиновых кислот в процессе синтеза белка, приводящие к различным заболеваниям	2	
Раздел 3. Закономерности наследования признаков		10	
Тема 3.1.	Содержание учебного материала	6	
Типы наследования признаков	1. Законы наследования Я. Г. Менделя. Наследование признаков при моногибридном, дигибридном и полигибридном скрещивании. Сущность законов наследования признаков у человека. 2.Типы и закономерности наследования признаков у человека. 3.Генотип и фенотип. 4.Виды взаимодействия генов. 5.Взаимодействие аллельных и неаллельных генов: полное и неполное доминирование, кодоминирование, эпистаз, комплементарность, полимерия, плейотропия 6. Пенетрантность и экспрессивность генов у человека.	2	ОК01 ОК 02 ОК 03 ПК 2.1 ПК 4.1 ПК 4.4

	7. Генетическое определение групп крови и резус – фактора		
	В том числе практических и лабораторных занятий	4	
	Практическое занятие № 3,4 Наследование менделирующих признаков у человека. Сцепленное с полом наследование. Решение задач. Наследственные свойства крови. Системы групп крови. Система АВО, резус система. Выявления причин возникновения резус-конфликта матери и плода. Решение задач.	4	
Тема 3.2. Виды изменчивости. Мутагенез.	Содержание учебного материала	4	
	1.Основные виды изменчивости. 2.Причины мутационной изменчивости. 3.Виды мутаций. Мутагены. Мутагенез. 4.Роль генотипа и внешней среды в проявлении признаков.	2	ОК01 ОК 02 ОК 03 ПК 2.1 ПК 4.1 ПК 4.4
	В том числе практических и лабораторных занятий	2	
	Практическое занятие № 5 Изучение изменчивости и видов мутаций у человека. Краткая характеристика некоторых генных и хромосомных болезней. Работа с обучающими и контролирующими пособиями.	2	
Раздел 4. Изучение наследственности и изменчивости		6	
Тема 4.1. Методы изучения наследственности и изменчивости	Содержание учебного материала	6	
	1.Методы изучения наследственности и изменчивости. 2.Генеалогический, цитогенетический, близнецовый, биохимический, дерматоглифический, ПОП уляционно-статистический, иммуногенетический методы.	2	ОК01 ОК 02 ОК 03 ПК 2.1 ПК 4.1 ПК 4.4
	В том числе практических и лабораторных занятий	4	
	Практические занятия № 6, 7 Генеалогический метод. Составление и анализ родословных схем. Определение особенностей наследования аутосомно-доминантных признаков, аутосомно-рецессивных и сцепленных с полом. Цитогенетический метод. Кариотипирование.	4	

Раздел 5. Наследственность и патология		6	
Тема 5.1. Наследственные болезни и их классификация	Содержание учебного материала	4	
	1.Классификация наследственных болезней. 2.Аутосомно-доминантные, аутосомно-рецессивные и сцепленные с полом заболевания. 3.Хромосомные болезни. Количественные и структурные аномалии хромосом. 4.Мультифакториальные заболевания. 5.Причины возникновения генных и хромосомных заболеваний.	2	ОК01 ОК 02 ОК 03 ПК 2.1 ПК 4.1 ПК 4.4
	В том числе практических и лабораторных занятий	2	
	Практическое занятие № 8 Изучение хромосомных и генных заболеваний. Причины возникновения хромосомных и генных заболеваний. Изучение моногенных и полигенных болезней с наследственной предрасположенностью. Виды мультифакториальных признаков. Изолированные врожденные пороки развития. Клинические проявления мультифакториальных заболеваний.	2	
Тема 5.2. Медико- генетическое консультирование	Содержание учебного материала	2	
	1Виды профилактики наследственных заболеваний. 2.Показания к медико-генетическому консультированию (МГК). 3.Массовые скринирующие методы выявления наследственных заболеваний. 4.Пренатальная диагностика. Неонатальный скрининг.	2	ОК01 ОК 02 ОК 03 ПК 2.1 ПК 4.1 ПК 4.4
Тема 6. Итоговое занятие	Промежуточная аттестация (дифференцированный зачет)		
Всего:		36	

3. УСЛОВИЯ РЕАЛИЗАЦИИ УЧЕБНОЙ ДИСЦИПЛИНЫ

3.1. Для реализации программы учебной дисциплины должны быть предусмотрены следующие специальные помещения:

Кабинет «Генетика человека с основами медицинской генетики», оснащенный оборудованием в соответствии с п.6.1.2.1 по специальности.

3.2. Информационное обеспечение реализации программы

Для реализации программы библиотечный фонд образовательной организации должен иметь печатные и/или электронные образовательные и информационные ресурсы для использования в образовательном процессе. При формировании библиотечного фонда образовательной организацией выбирается не менее одного издания из перечисленных ниже печатных изданий и (или) электронных изданий в качестве основного, при этом список может быть дополнен новыми изданиями.

3.2.1. Основные печатные издания

1. Медицинская генетика [Электронный ресурс]: учебник / под ред. Н. П. Бочкова. - М.: ГЭОТАР-Медиа, 2021. - 224 с. - ЭБС «Консультант студента» - Режим доступа: <https://www.studentlibrary.ru/book/ISBN9785970460207.html>

2. Медицинская генетика : учебник / под ред. Н. П. Бочкова. - Москва : ГЭОТАР-Медиа, 2023. - 224 с. URL: <https://www.studentlibrary.ru/book/ISBN9785970477908.html>

3. Васильева Е. Е. Генетика человека с основами медицинской генетики. Пособие по решению задач : учебное пособие для спо / Е. Е. Васильева. — 4-е изд., стер. — Санкт-Петербург : Лань, 2021. — 92 с.. — URL: <https://e.lanbook.com/book/160127>

4. Кургуз Р. В. Генетика человека с основами медицинской генетики : учебное пособие для спо / Р. В. Кургуз, Н. В. Киселева. — 5-е изд., стер. — Санкт-Петербург : Лань, 2022. — 176 с. URL: <https://e.lanbook.com/book/187684>

5. Генетика человека с основами медицинской генетики: учебник для медицинских училищ и колледжей / [Е.К. Хандогина и др.]. - Москва: ГЭОТАР-Медиа, 2019. - 192 с.- ЭБС «Консультант студента» - Режим доступа: <https://www.studentlibrary.ru/book/ISBN9785970451489.html>

6. Генетика человека с основами медицинской генетики: учебник для медицинских училищ и колледжей / [Е.К. Хандогина и др.]. - Москва: ГЭОТАР-Медиа, 2017. - 192 с.

3.2.2. Основные электронные издания

1. Единое окно доступа к образовательным ресурсам Интернета по биологии. Режим доступа: <http://window.edu.ru/>

2. Вся биология. Современная биология, статьи, новости, библиотека. Режим доступа: <https://sbio.info/>

3.2.3. Дополнительная литература

7. Борисова, Т. Н. Генетика человека с основами медицинской генетики [Электронный ресурс]: учебное пособие / Т. Н. Борисова, Г. И. Чуваков. - Москва: Юрайт, 2020. - 159 с. - ЭБС «Юрайт» - Режим доступа: <http://www.biblio-online.ru/bcode/452069>

8. Генетика человека с основами медицинской генетики [Электронный ресурс]: учебник / Азова М.М. и др. - Москва: КноРус, 2020. - 208 с. - ЭБС «BOOK.RU» - Режим доступа: <https://book.ru/book/932512>

4. КОНТРОЛЬ И ОЦЕНКА РЕЗУЛЬТАТОВ ОСВОЕНИЯ УЧЕБНОЙ ДИСЦИПЛИНЫ

Результаты обучения ⁶	Критерии оценки	Методы оценки
Перечень знаний, осваиваемых в рамках дисциплины		
<p>Знать:</p> <p>биохимические и цитологические основы наследственности; закономерности наследования признаков, виды взаимодействия генов; методы изучения наследственности и изменчивости человека в норме и патологии; основные виды изменчивости, виды мутаций у человека, факторы мутагенеза; основные группы наследственных заболеваний, причины и механизмы возникновения; признаки стойкого нарушения функций организма, обусловленного наследственными заболеваниями; цели, задачи, методы и показания к медико-генетическому консультированию; - правила проведения индивидуального и группового профилактического консультирования;</p>	<p>Демонстрируют решение заданий в тестовой форме.</p> <p>Демонстрируют знание терминов.</p> <p>Знают методы изучения генетики человека в норме и патологии.</p> <p>Умеют выступать перед аудиторией: презентация образовательного продукта.</p> <p>Логично выстраивают алгоритм решения практикоориентированных задач.</p> <p>Проводят анкетирование и обработку данных о мерах профилактики населения хронических болезней.</p> <p>Демонстрируют практические навыки при составлении и анализе схем родословных, кариограмм.</p> <p>Демонстрируют практические навыки при составлении беседы по планированию семьи с учетом имеющейся наследственной патологии.</p> <p>Ориентируются в формулировке терминов. Составляют план беседы и опроса пациентов с наследственной патологией.</p>	<p>Устный опрос.</p> <p>Тестирование.</p> <p>Терминологический диктант.</p> <p>Презентация образовательного продукта.</p> <p>Оценка алгоритма решения практикоориентированных задач.</p> <p>Составление плана беседы. Анкетирование и анализ данных.</p> <p>Оценка практической работы.</p> <p>Выполнение заданий в Рабочей тетради.</p>
Перечень умений, осваиваемых в рамках дисциплины		
<p>Уметь:</p> <p>проводить индивидуальные (групповые) беседы с населением по личной гигиене, гигиене труда и отдыха, по здоровому питанию, по уровню физической активности, отказу от курения табака и пагубного потребления алкоголя, о</p>	<p>Демонстрируют решение заданий в тестовой форме.</p> <p>Демонстрируют знание терминов.</p> <p>Знают методы изучения генетики человека в норме и патологии.</p> <p>Умеют выступать перед</p>	<p>Устный опрос.</p> <p>Тестирование.</p> <p>Терминологический диктант.</p> <p>Презентация образовательного продукта.</p> <p>Оценка алгоритма решения практикоориентированных</p>

<p>здоровом образе жизни, мерах профилактики предотвратимых болезней;</p> <p>формировать общественное мнение в пользу здорового образа жизни, мотивировать население на здоровый образ жизни или изменение образа жизни, улучшение качества жизни, информировать о программах и способах отказа от вредных привычек;</p> <p>проводить предварительную диагностику наследственных болезней;</p> <p>рассчитывать риск рождения больного ребенка у родителей с наследственной патологией;</p> <p>проводить опрос и вести учет пациентов с наследственной патологией;</p> <p>проводить предварительную диагностику наследственных болезней;</p> <p>проводить беседы по планированию семьи с учетом имеющейся наследственной патологии.</p>	<p>аудиторией: презентация образовательного продукта.</p> <p>Логично выстраивают алгоритм решения практикоориентированных задач.</p> <p>Проводят анкетирование и обработку данных о мерах профилактики населения хронических болезней.</p> <p>Демонстрируют практические навыки при составлении и анализе схем родословных, кариограмм.</p> <p>Демонстрируют практические навыки при составлении беседы по планированию семьи с учетом имеющейся наследственной патологии.</p> <p>Ориентируются в формулировке терминов. Составляют план беседы и опроса пациентов с наследственной патологией.</p>	<p>задач.</p> <p>Составление плана беседы. Анкетирование и анализ данных.</p> <p>Оценка практической работы.</p> <p>Выполнение заданий в Рабочей тетради.</p>
--	---	---