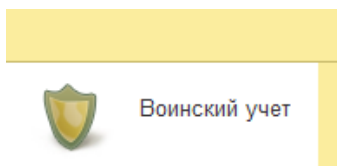


Инструкция по формированию воинского учета.



«Физические лица» находятся в разделе «Воинский учет»

Документы

Справки в военный комиссариат

Справочники

Виды годности к военной службе

Военкоматы

Военно-учетные специальности

Группы военного билета

Звания

Категории военного билета

Состав военного билета

★ Физические лица

Отчеты

Отчеты по воинскому учету

Дополнительные отчеты

Карточка гражданина, подлежащего воинскому учету (форма10)

Сервис

Дополнительные обработки

В открывшемся окне вбиваем в «Поиск по ФИО» фамилию студента, нажимаем Enter на клавиатуре.

Выбираем студента, два раза щелкнув по фамилии.

← → ☆ Физические лица

Поиск по ФИО: [Redacted]

Студенты | Абитуриенты | Сотрудники | Проживающие в общежитии | Физич

Поиск по зачетной книге: Номер зачетной книги

Найти... | Отменить поиск | Все | Обучающиеся | Отчисленные

ФИО	Дата рождения	Зачетная книга	Состояние
[Redacted]	[Redacted]	[Redacted]	Является студентом

Нас перенесло в карточку студента. В «Личной информации» находятся личные сведения о студенте: ФИО, паспортные данные, снилс.

В «Контактной информации» находится: личный номер телефона, адреса проживания, email.

В «Истории перемещений» отображена история перемещения студента.

В «Образовании» находится информация о наличии аттестата или диплома о полученном ранее образовании.

Эти данные не подлежат редактированию.

В левой части выбираем «Военная служба».

← → ☆ Павленко (Физическое лицо)

Основное [Водительские удостоверения](#) [Документы иностранных граждан](#) [Документы физ лиц](#)

Записать и закрыть Записать [Иконки] Печать ▾

Личная информация
Контактная информация
Военная служба
История перемещений
Образование
Кадровый учет
ГИС СЦОС

Основные данные Водительские удостоверения

Отношение к военной службе:

Годность к военной службе:

Военкомат:

Военный билет

Документ воинского учета:

Заполняем таблицу. Выбрав «Отношение к военной службе» встаем на пустое поле, нажимаем «показать всё». Если нет необходимых элементов, создаем. Выбрав кнопку «Создать», вводим в появившуюся строку отношение к военной службе, нажимаем «Записать и закрыть».

достоверения [Документы иностранных граждан](#)

Записать [Иконки] Печать ▾

Основные данные Водительские удостоверения

Отношение к военной службе

Годность к военной службе:

Военкомат:

Военный билет

Документ воинского учета:

Группа:

Категория:

☆ Отношение к военной службе

Выбрать **Создать** [Иконки] Поиск (Ctrl+F) x 🔍 ▾ Еще ▾

Наименование	Код
призывник	00000001

☆ Отношение к военной службе (создание)

Записать и закрыть Записать [Иконки] Еще ▾ ?

Код:

Наименование:

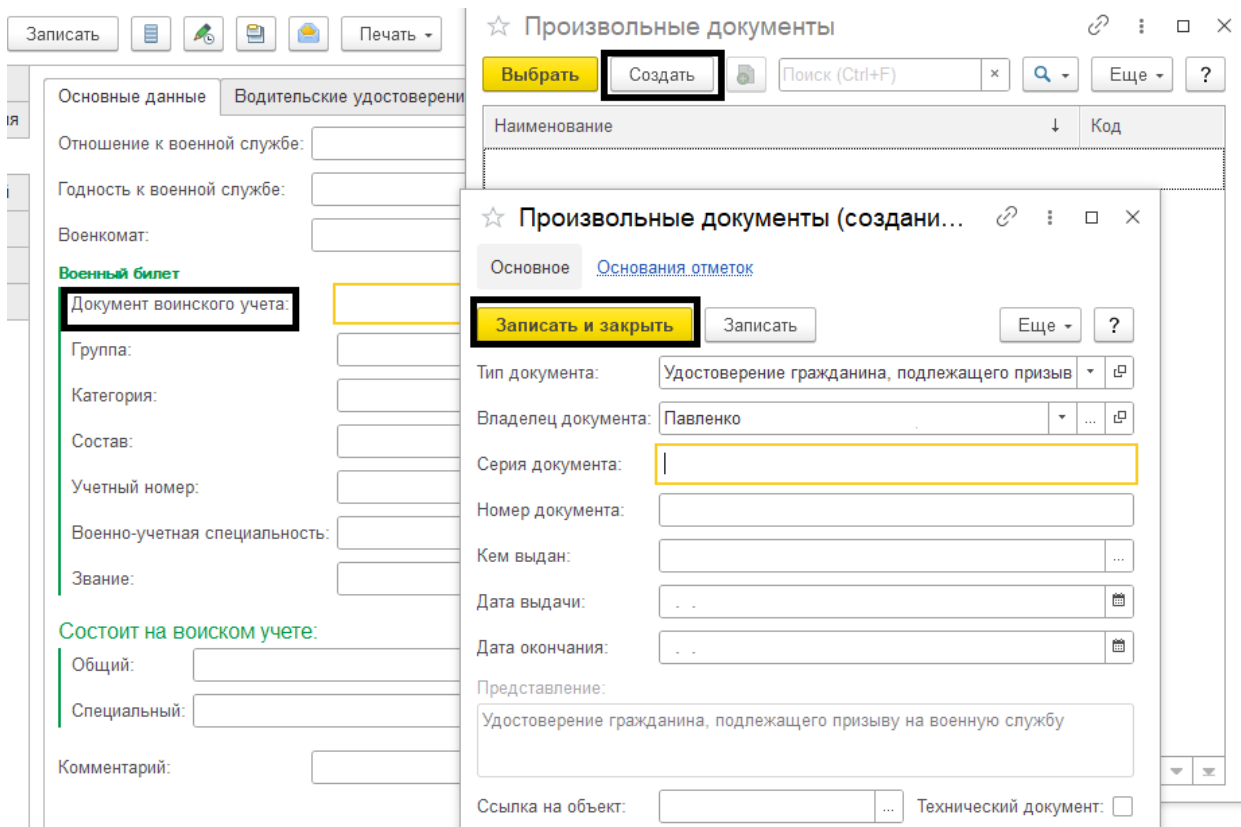
Те же самые действия проводим с «Годность к военной службе», «Группа», «Категория», «Состав», «Учетный номер», «Военно-учетная специальность», «Звание».

Встав на поле «Военкомат», выбираем «Показать все» и ищем его в списках по уже созданным. Если нет, нажимаем «Создать». В появившемся окне вводим имеющуюся информацию о военкомате. В поля «Военкомат» и «Группа» не вводим слово «ВК».

После ввода информации нажимаем «Записать и закрыть»

Выбрав поле «Документ воинского учета», нажав «Показать все» появляется окно «Произвольные документы». В строке «Тип документа» вводим «Удостоверение гражданина» или другое наименование.

После выбора типа документа появились строки для подробного заполнения информации. К каждой личной карточке студента должен создаваться документ воинского учета. «Технический документ» галочку не ставим.



После внесения данных нажимаем «Записать и закрыть»

Типы полей категории «Военная служба».

№ п.п.	Наименование поля	Описание
1	Отношение к военной службе	Категория физического лица, определяющая его отношение к военной службе
2	Годность к военной службе	Годность физического лица к военной службе
3	Военкомат	Военный комиссариат, в котором числится физическое лицо
4	Номер приписного удостоверения	Номер приписного удостоверения
Военный билет		
5	Номер	Номер военного билета
6	Группа	Военкомат, в котором числится физическое лицо
7	Категория	Категория военного билета
8	Состав	Состав военного билета
9	Учетный номер	Учетный номер военного билета
10	Военно-учетная специальность	Указание военно-учетной специальности (ВУС) действующего или находящегося в запасе военнослужащего Вооруженных сил РФ. Все ВУС подразделяются на группы, само обозначение ВУС представляет собой многозначное число (например, ВУС-250400)
11	Звание	Воинское звание физического лица
12	Комментарий	Комментарий

Карточка гражданина, подлежащего воинскому учету (форма 10).

«Карточка гражданина, подлежащего воинскому учету» находятся в разделе «Воинский учет»

Документы

- Справки в военный комиссариат

Справочники

- Виды годности к военной службе
- Военкоматы
- Военно-учетные специальности
- Группы военного билета
- Звания
- Категории военного билета
- Состав военного билета
- ★ Физические лица

Отчеты

- Отчеты по воинскому учету
- Дополнительные отчеты
- Карточка гражданина, подлежащего воинскому учету (форма10)

Сервис

- Дополнительные обработки

Карточка гражданина, подлежащего воинскому учету (форма10)

Сформировать отчет | Настройки отчета

Период: 21.03.2023 11:11:53

Работник, осуществляющий воинский учет

Ответственное лицо: [] Должность: []

Добавить | Подбор | Изменить значения

Физическое лицо	Зачетная книга	Водительское удостоверение	Документ воинского учета	Общий воинский учет
				Специальный воинский учет

В строке «Ответственное лицо» вносим лицо, осуществляющее воинский учет. Для этого встаем на строку, вбиваем фамилию сотрудника и выбираем.

Работник, осуществляющий воинский учет

Ответственное лицо: []

Для подбора студента нажимаем ниже на «Добавить».

Добавить | Подбор | Изменить значения

Физическое лицо	Зачетная книга

В пустой строке на ячейке «Физическое лицо» встаем на пустое поле и выбираем «Показать все». При ручном вводе номер зачетной книги автоматически не подбирается.

Добавить ↑ ↓ Подбор Изменить значения

Физическое лицо Зачетна

| ▾

Ш на
П ович
Г евна
К на
Ш рович
Б
Н ревич

[Показать все](#)

В открывшемся окне вбиваем в «Поиск по ФИО» фамилию студента, нажимаем Enter на клавиатуре. Выбираем из списка студента, щелкаем по нему два раза.

☆ Физические лица

Поиск по ФИО:

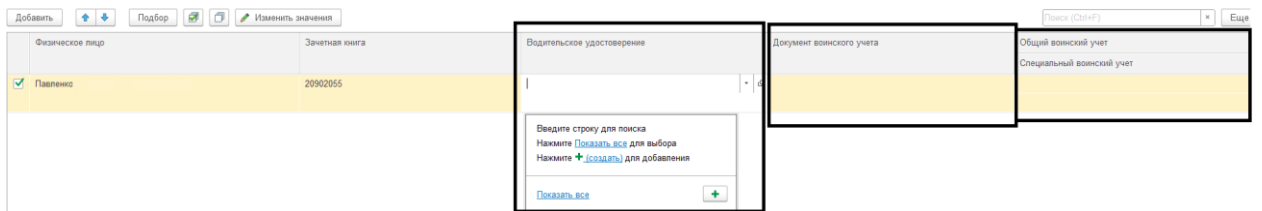
Студенты

Поиск по зачетной книге:

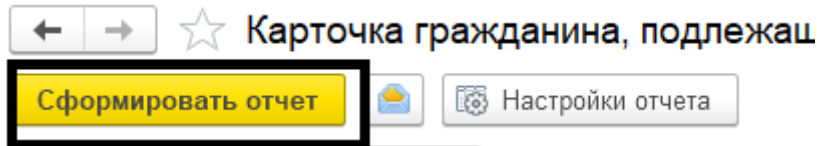
Найти... Отменить поиск Все Обучающиеся Отчисленные Выпущенные

ФИО	Дата рождения	Зачетная книга	Учебный план	Курс
		Состояние	Направление (специальность)	Группа
<input type="text"/>				Третий
		Является студентом	20.05.01 Пожарная безопасн...	ПБ-31
				Первый
		Является студентом	20.05.01 Пожарная безопасн...	ПБ-11
				Второй
		Является студентом	20.05.01 Пожарная безопасн...	ПБ-21

Поля «Водительское удостоверение»; «Документ воинского учета»; «Общий воинский учет»; «Специальный воинский учет» не заполняются, если студент не имеет данных по ним. Информация этих полей будет отображаться в «II. Сведения о воинском учете».



После внесения данных выбираем «Сформировать отчет».



← → ☆ Таблица

А Ж К Ч Границы Ячейки

5				
6	Лицевая сторона			
7				
8	КАРТОЧКА			
9	гражданина, подлежащего воинскому учету в			
10	ФЕДЕРАЛЬНОЕ ГОСУДАРСТВЕННОЕ БЮДЖЕТНОЕ ОБРАЗОВАТЕЛЬНОЕ УЧРЕЖДЕНИЕ ВЫСШЕГО ОБРАЗОВАНИЯ "МАЙКОПСКИЙ ГОСУДАРСТВЕННЫЙ ТЕХНОЛОГИЧЕСКИЙ УНИВЕРСИТЕТ"			
11	(наименование организации)			
12	Сверка	<input type="text"/>	Сверка	<input type="text"/>
13	с документами	<input type="text"/>	с военным	<input type="text"/>
14	воинского учета		комиссариатом	(дата, подпись, инициал имени, фамилия лица, проводившего сверку, или номер исходящего письма со списком для сверки)
15	I. Общие сведения			
16	1. Фамилия	<input type="text"/>		
17				
18	Имя	<input type="text"/>		
19				
20	Отчество (при наличии)	<input type="text"/>		
21				
22	2. Дата рождения	<input type="text"/>		
23				
24	3. Место рождения	<input type="text"/>		
25				
26	4. Образование	<input type="text"/>		
27		(уровень образования)		
28		<input type="text"/>	<input type="text"/>	<input type="text"/>
29			(квалификация)	:специальность, направление подготовки)
30		<input type="text"/>	<input type="text"/>	<input type="text"/>
31		(наименование образовательной организации) (серия и номер диплома, свидетельства)		(год окончания)
32	5. Профессия	<input type="text"/>		
33		(основная)	(дополнительная)	
34	6. Семейное положение	<input type="text"/>		
35		(холост, женат, разведен)		
36	7. Состав семьи	<input type="text"/>		
37		(степень родства)	(фамилия, имя, отчество (при наличии), год рождения)	
38		<input type="text"/>	<input type="text"/>	
39		(степень родства)	(фамилия, имя, отчество (при наличии), год рождения)	
40		<input type="text"/>	<input type="text"/>	
41		(степень родства)	(фамилия, имя, отчество (при наличии), год рождения)	
42		<input type="text"/>	<input type="text"/>	
43		(степень родства)	(фамилия, имя, отчество (при наличии), год рождения)	
44	8. Знание иностранных языков	<input type="text"/>	<input type="text"/>	<input type="text"/>
45		(наименование)	(степень знания)	(наименование) (степень знания)